

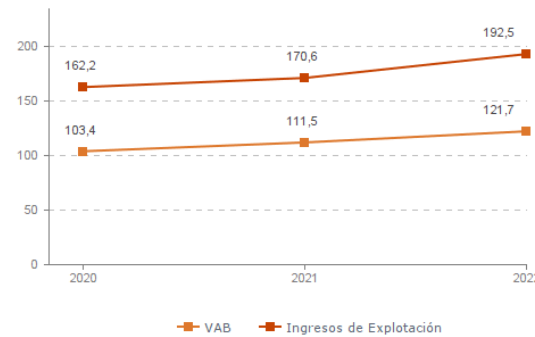
Sistema Productivo: Servicios profesionales

Actividad: Actividades de contabilidad

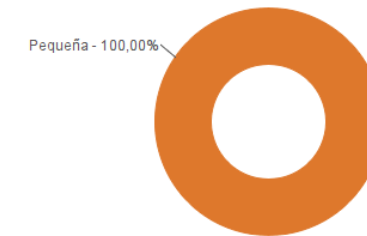
ESTUDIO GLOBAL

	Peso en el SPS
Empresas 309	17,45%
Ingresos 192,5 mill. euros	3,60%
VAB 121,7 mill. euros	3,07%
Empleos 2.836	6,42%

Evolución del VAB y de los Ingresos Agregado, mill. euros (2020-2022)



Estructura empresarial (2022)



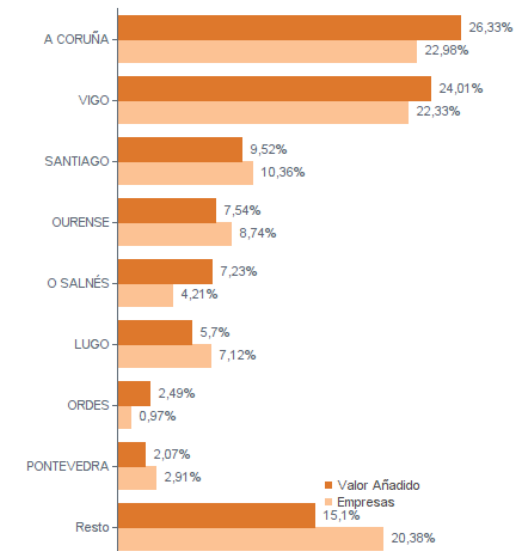
Principales datos económicos

Medianas	2020	2021	2022
Variación de los ingresos de explotación	1,08%	5,50%	7,68%
Variación del valor añadido bruto	2,56%	6,35%	8,31%
Rotación de activos	1,46	1,51	1,58
Margen de explotación	4,93%	5,09%	5,87%
Rentabilidad económica	6,31%	6,32%	7,19%
Rentabilidad financiera	8,63%	8,92%	9,94%
Coste de la deuda	2,54%	2,59%	2,72%
Apalancamiento	0,04	0,03	0,04
Empleo (media agregada)	9	9	9
Ingresos por empleado (€)	53.942	56.384	57.658
Valor añadido bruto por empleado (€)	32.459	33.757	35.630
Coste medio por empleado (€)	27.922	28.860	29.450

Distribución geográfica (2022) Por provincia

Provincia	Empresas	VAB (mill. euros)
A CORUÑA	130	53,4
LUGO	37	11,2
OURENSE	30	9,9
PONTEVEDRA	112	47,3

Por comarca



Sistema Productivo: Servicios profesionales

Actividad: Actividades de contabilidad

RANKING EMPRESAS 2022

Por ingresos

VAB

Ingresos

1- 60 DIAS, S.L.	5.011,7 mil. €	6.501,7 mil. €
2- ALFA EUROPA ECO, S.L.	1.124,1 mil. €	6.156,7 mil. €
3- LOSAN GESTION INTEGRAL, S.L.	3.497,3 mil. €	6.044,9 mil. €
4- MAIMAR 21, S.L.	1.267,4 mil. €	4.875,3 mil. €
5- ASESORES TECNICOS MERCANTILES, S.L.	3.416,0 mil. €	3.908,6 mil. €
6- LOGISTICA INTEGRAL Y SERVICIOS, S.L.	2.324,3 mil. €	2.551,6 mil. €
7- PLUS ATOUT, S.L.	2.263,2 mil. €	2.420,0 mil. €
8- CARRAPUCHEIRIÑA SERVICIOS, S.L.	2.196,7 mil. €	2.412,2 mil. €

Por VAB

VAB

Ingresos

1- 60 DIAS, S.L.	5.011,7 mil. €	6.501,7 mil. €
2- LOSAN GESTION INTEGRAL, S.L.	3.497,3 mil. €	6.044,9 mil. €
3- ASESORES TECNICOS MERCANTILES, S.L.	3.416,0 mil. €	3.908,6 mil. €
4- LOGISTICA INTEGRAL Y SERVICIOS, S.L.	2.324,3 mil. €	2.551,6 mil. €
5- PLUS ATOUT, S.L.	2.263,2 mil. €	2.420,0 mil. €
6- CARRAPUCHEIRIÑA SERVICIOS, S.L.	2.196,7 mil. €	2.412,2 mil. €
7- CONSEJEROS Y TECNICOS MERCANTILES, S.L.	2.090,1 mil. €	2.345,3 mil. €
8- MAROSA VAT, S.L.	1.672,7 mil. €	2.298,2 mil. €

Por empleo

Nº empleados

Ingresos por empleado

VAB por empleado

1- 60 DIAS, S.L.	97	67.028 €	51.667 €
2- ASESORES TECNICOS MERCANTILES, S.L.	71	55.051 €	48.113 €
3- CONSEJEROS Y TECNICOS MERCANTILES, S.L.	51	45.986 €	40.981 €
4- LOSAN GESTION INTEGRAL, S.L.	51	118.528 €	68.574 €
5- PLUS ATOUT, S.L.	44	55.000 €	51.436 €
6- AFYT ASESORES, S.L.	41	42.469 €	30.988 €
7- MAROSA VAT, S.L.	40	57.456 €	41.818 €
8- MAIMAR 21, S.L.	33	147.737 €	38.406 €

Sistema Productivo: Servicios profesionales

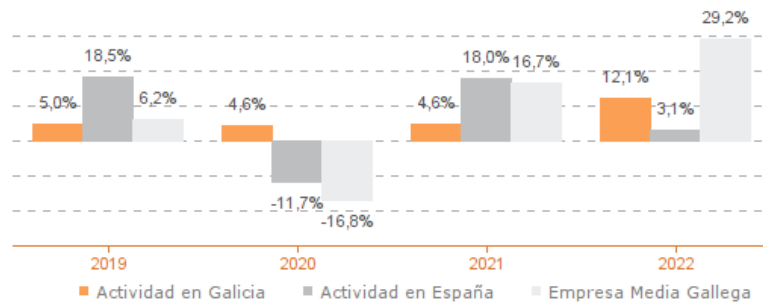
Actividad: **Actividades de contabilidad**

ESTUDIO COMPARATIVO

Actividad en Galicia -- Actividad en España -- Empresa media gallega
Para una muestra homogénea a 5 años

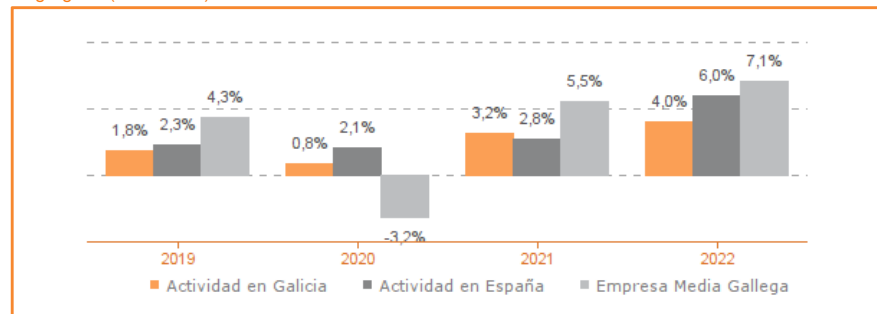
Tasa variación de los ingresos de explotación

Agregado (2019-2022)



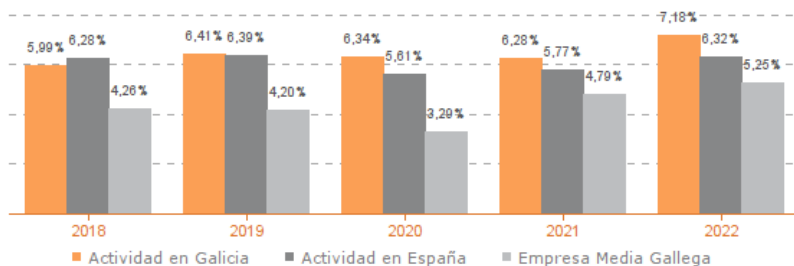
Tasa de variación del empleo

Agregado (2019-2022)



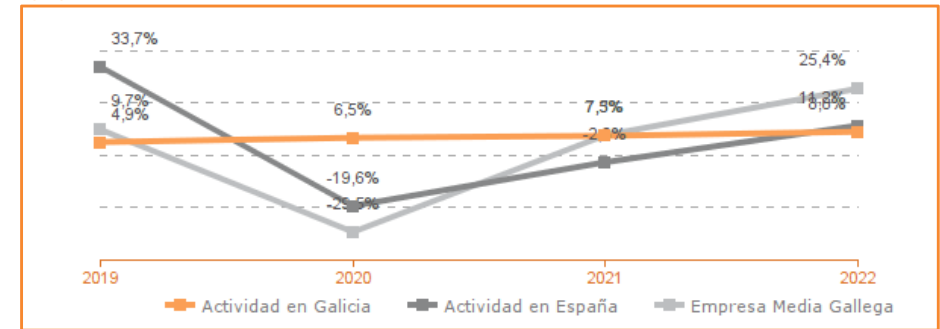
Evolución de rentabilidad económica

Medianas (2019-2022)



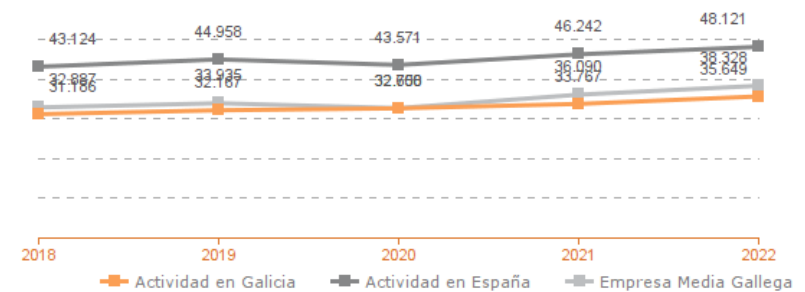
Tasa de variación del VAB

Agregado (2019-2022)



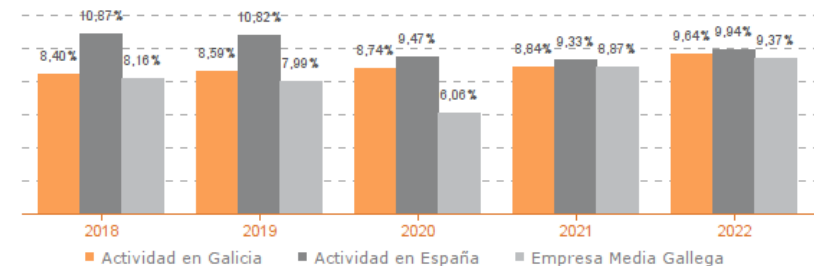
Evolución de la productividad del empleo

VAB por empleado, euros / Medianas (2018-2022)



Evolución de rentabilidad financiera

Medianas (2019-2022)



Sistema Productivo: Servicios profesionales

Actividad: Actividades de contabilidad

LIDERES DE LA ACTIVIDAD

Operaciones, inversión y financiación*

	Líder	2022	Diferencia sector
Consumos de explotación	CASTRO GESTION, S.L.	-0,06%	-1,92
Valor añadido bruto (VAB)	INVERSIONES FINISTERRE, S.L.U.	100,00%	+34,45
Gastos de personal	PARQUIN GALICIA 2012, S.L.	1,08%	-52,82
Resultado de explotación (EBIT)	INVERSIONES FINISTERRE, S.L.U.	95,75%	+89,88
Resultado financiero	INVERSIONES FINISTERRE, S.L.U.	12.142,00%	+12.142,18
Resultado del ejercicio	INVERSIONES FINISTERRE, S.L.U.	12.060,75%	+12.056,71
Activo no corriente	LOSAN GESTION INTEGRAL, S.L.	98,83%	+69,58
Inmovilizado intangible	GESTION TECNOLOGICAS Y PATRIMONIALES, SL	136,62%	+136,11
Activo corriente	FINANCIERA FINANCOR CORUÑA, S.L.	100,00%	+29,24
Patrimonio neto	ALTAGRACIA PROYECTOS, S.L.	99,80%	+37,84
Pasivo no corriente	MAIMAR 21, S.L.	0,00%	-11,55
Pasivo corriente	ALTAGRACIA PROYECTOS, S.L.	0,20%	-27,49

* Los % están calculados sobre el total de ingresos de explotación, sobre el activo total para las variables de activo y sobre el pasivo total para las variables de pasivo.

Ratios de rentabilidad

	Líder	2022	Diferencia sector
Rentabilidad económica	XESTIONS ADMINISTRATIVAS GALICIA, S.L.	110,69%	+103,50
Rentabilidad financiera	INVERSIONES FINISTERRE, S.L.U.	3.361,88%	+3.351,94
Margen	INVERSIONES FINISTERRE, S.L.U.	95,75%	+89,88

Ratios de liquidez

	Líder	2022	Diferencia sector
Liquidez	ALTAGRACIA PROYECTOS, S.L.	76,50	+74,23
Liquidez inmediata	ALTAGRACIA PROYECTOS, S.L.	76,50	+74,29
Fondo de maniobra/inversión	ALTAGRACIA PROYECTOS, S.L.	98,69%	+38,67
Solidez	FINANCIERA FINANCOR CORUÑA, S.L.	27.943,85	+27.941,93

Solvencia

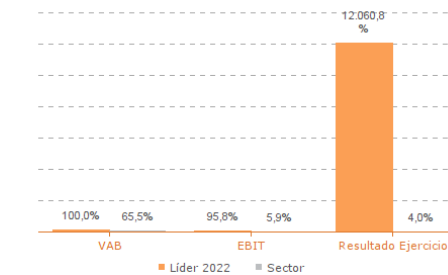
	Líder	2022	Diferencia sector
Endeudamiento	ALTAGRACIA PROYECTOS, S.L.	0,00	-0,61
Calidad de la deuda	MOURENTAN, S.L.	100,00%	+34,65
Solvencia total	ALTAGRACIA PROYECTOS, S.L.	499,32	+496,69

Eficiencia y estructura de costes

	Líder	2022	Diferencia sector
VAB por empleado (€)	LOGISTICA INTEGRAL Y SERVICIOS, S.L.	774.772	+739.142
Ingresos por empleado (€)	ALVARIÑO INVERSIONES, S.L.	1.287.865	+1.230.207
Periodo medio de cobro (días)	BURO ASESORES, S.L.	0	-41
Periodo medio de pago (días)	GESTION CORPORATIVA QUINTA, S.L.	11.370	+11.221
Rotación de existencias	COFIS ASESORES TRIBUTARIOS, S.L.	1.494,42	+1.491,19
Rotación de activos	CONSULTORIA ECONOMICO LEGAL GALLEGA, S.L.	11,43	+9,85
Coste de la deuda	INVERSIONES FINISTERRE, S.L.U.	0,00%	-2,72
Coste por empleado (€)	PARQUIN GALICIA 2012, S.L.	3.600	-25.850

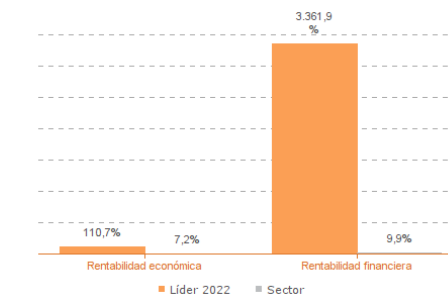
Los valores del sector corresponden a la mediana.

Comparación de resultados (2022)



Valor añadido bruto (VAB):
INVERSIONES FINISTERRE, S.L.U.
Resultado de explotación (EBIT):
INVERSIONES FINISTERRE, S.L.U.
Resultado del ejercicio:
INVERSIONES FINISTERRE, S.L.U.

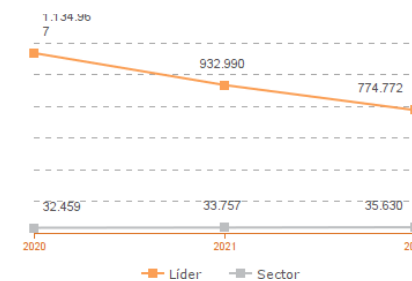
Comparación de rentabilidades (2022)



Rentabilidad económica:
XESTIONS ADMINISTRATIVAS GALICIA, S.L.
Rentabilidad financiera:
INVERSIONES FINISTERRE, S.L.U.

Los valores del sector corresponden a la mediana.

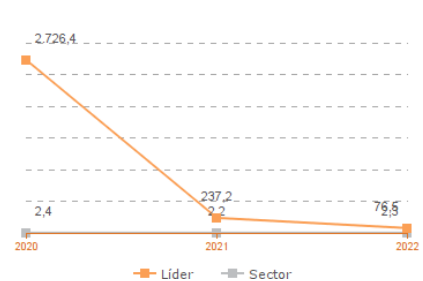
Comparación del VAB por empleado (2020-2022)



Líderes

2020: ALVARIÑO INVERSIONES, S.L.
2021: LOGISTICA INTEGRAL Y SERVICIOS, S.L.
2022: LOGISTICA INTEGRAL Y SERVICIOS, S.L.

Comparación de la liquidez (2020-2022)



Líderes

2020: BCL ECONOMISTAS, S.L.P.
2021: GESTION CORUÑA, S.L.
2022: ALTAGRACIA PROYECTOS, S.L.

Los valores del sector corresponden a la mediana.

Sistema Productivo: Servicios profesionales

Actividad: **Actividades de contabilidad**

INDICADORES ARDÁN DE MEJORES PRÁCTICAS*

Alta Productividad--Alto Rendimiento--Fortaleza Financiera--Gacela--Generadora de Riqueza--Global--Innovadora—Circular--Empresa Igual en Género--Gestión del Talento



3 empresas

11 empresas

1 empresas

0,97%

de las empresas de la actividad

0,17%

de las empresas del sistema productivo

3,56%

de las empresas de la actividad

0,62%

de las empresas del sistema productivo

0,32%

de las empresas de la actividad

0,06%

de las empresas del sistema productivo

GESGAL ASESORES, S.L.

GESTION DE EMPRESAS 73, S.L.

GRUPO A-3 TECNICOS ASESORES EMPRESASALEN CONSULTING EMPRESARIAL, S.L.

60 DIAS, S.L.

AFYT ASESORES, S.L.

ASESORIA TECLA, S.L.

CREMADES & CALVO SOTELO, S.L.

GESTORIA AUTO GESTION, S.L.

GESTORIA GEYNE, S.L.

MAROSA VAT, S.L.

PLUS ATOUT, S.L.

VALES.ABOGADOS ASESORES TRIBUTARIOS,S.L.

XESTIONS ADMINISTRATIVAS GALICIA, S.L.

60 DIAS, S.L.

Sistema Productivo: Servicios profesionales

Actividad: **Actividades de contabilidad**

INDICADORES ARDÁN DE MEJORES PRÁCTICAS*

Alta Productividad--Alto Rendimiento--Fortaleza Financiera--Gacela--Generadora de Riqueza--Global--Innovadora—Circular--Empresa Igual en Género--Gestión del Talento



1 empresas

0 empresas

0,32%

de las empresas de la actividad

0,00%

de las empresas de la actividad

0,06%

de las empresas del sistema productivo

0,00%

de las empresas del sistema productivo

AGE ASESORES, S.L.

1971-COEMA FERROL, S.L.

3 A 2020 CONSULTORES, S.L.P.

60 DIAS, S.L.

A3M AUDITORES & CONSULTORES DEL NOROESTE

ACEGA ASESORES, S.L.

ACTIO VIGO ABOGADOS Y ASESORES, S.L.

ACTIVOS FINANCIEROS DE BERGONDO, S.L.

ADADE LUGO, S.L.

ADEXOTA, S.L.L.

ADM FRANCHISING GALICIA, S.L.

ADMINISTRACION TECNICA MARITIMA, S.L.

ADV ECONOMISTAS & ABOGADOS, S.L.

AEPO POIO, S.L.

AFIMSO, S.L.

AFYT ASESORES, S.L.

AFYT, S.L.

AGE ASESORES, S.L.

AGORA ASESORES, S.L.

2019