

Sistema Productivo: Salud y asistencia social

Actividad: Actividades sanitarias

LIDERES DE LA ACTIVIDAD

Operaciones, inversión y financiación*

	Líder	2022	Diferencia sector
Consumos de explotación	BIOGINE FERTILIDAD, S.L.	-0,87%	-20,85
Valor añadido bruto (VAB)	CASTROTORAL, S.L.	89,83%	+46,63
Gastos de personal	SPORTRAUMA DR GALLEGO , S.L.P.	0,58%	-31,26
Resultado de explotación (EBIT)	UNIDAD CIRUGIA TORACICA MINIMAMENTE INV.	67,41%	+59,47
Resultado financiero	CLINICA OCULAR CORUNA VISION, S.L.	4,55%	+4,74
Resultado del ejercicio	UNIDAD CIRUGIA TORACICA MINIMAMENTE INV.	49,99%	+44,79
Activo no corriente	CORSAUDE, S.L.P.	98,20%	+60,39
Inmovilizado intangible	EUROESPES, S.A.	80,18%	+79,96
Activo corriente	SOMNUS SERVICIOS ANESTESICOS, S.L.	100,00%	+36,78
Patrimonio neto	LORENTE OFTALMOLOGOS, S.L.	98,71%	+35,91
Pasivo no corriente	INSTITUTO MEDICO QUIRURG. SAN RAFAEL, SA	0,05%	-18,88
Pasivo corriente	MANUEL GARCIA FANTINI, S.L.	0,75%	-20,87

* Los % están calculados sobre el total de ingresos de explotación, sobre el activo total para las variables de activo y sobre el pasivo total para las variables de pasivo.

Ratios de rentabilidad

	Líder	2022	Diferencia sector
Rentabilidad económica	UNIDAD CIRUGIA TORACICA MINIMAMENTE INV.	176,55%	+169,17
Rentabilidad financiera	UNIDAD CIRUGIA TORACICA MINIMAMENTE INV.	203,00%	+193,12
Margen	UNIDAD CIRUGIA TORACICA MINIMAMENTE INV.	67,41%	+59,47

Ratios de liquidez

	Líder	2022	Diferencia sector
Liquidez	DOCTOR ALONSO TABOADA Y ASOCIADOS, S.L.	47,31	+44,70
Liquidez inmediata	DOCTOR ALONSO TABOADA Y ASOCIADOS, S.L.	47,31	+44,91
Fondo de maniobra/inversión	DOCTOR ALONSO TABOADA Y ASOCIADOS, S.L.	97,89%	+30,94
Solidez	CENTRO INVESTIGAC. ENFERMEDADES CRONICAS	258,38	+257,03

Solvencia

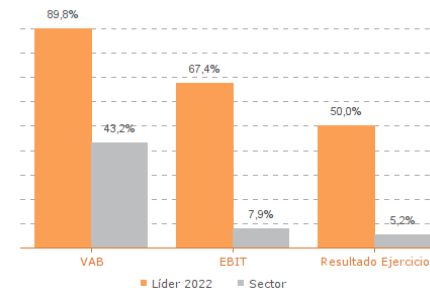
	Líder	2022	Diferencia sector
Endeudamiento	LORENTE OFTALMOLOGOS, S.L.	0,01	-0,56
Calidad de la deuda	SOMNUS SERVICIOS ANESTESICOS, S.L.	100,00%	+56,16
Solvencia total	LORENTE OFTALMOLOGOS, S.L.	77,66	+74,97

Eficiencia y estructura de costes

	Líder	2022	Diferencia sector
VAB por empleado (€)	CLINICA MILLAN MARTINEZ, S.L.	447.505	+403.128
Ingresos por empleado (€)	DERMATOLOGO VIGO LIDIA PEREZ, S.L.P.	745.565	+633.137
Periodo medio de cobro (días)	BIOGINE FERTILIDAD, S.L.	0	-18
Periodo medio de pago (días)	CLINICA DERMATOLOGICA GOMEZ DE LIAÑO, SL	333	+258
Rotación de existencias	CENTRO DE DIAGNOSTICO, S.A.	676,58	+658,65
Rotación de activos	NEUMOCORUÑA, S.L.P.	7,46	+6,09
Coste de la deuda	ALVAREZ JORGE CIRUGIA PLASTICA, S.L.P.	0,00%	-2,28
Coste por empleado (€)	SPORTRAUMA DR GALLEGO , S.L.P.	3.103	-27.044

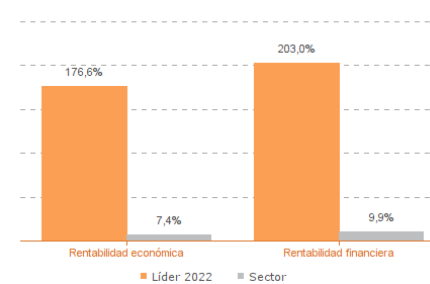
Los valores del sector corresponden a la mediana.

Comparación de resultados (2022)



Valor añadido bruto (VAB):
CASTROTORAL, S.L.
Resultado de explotación (EBIT):
UNIDAD CIRUGIA TORACICA MINIMAMENTE INV.
Resultado del ejercicio:
UNIDAD CIRUGIA TORACICA MINIMAMENTE INV.

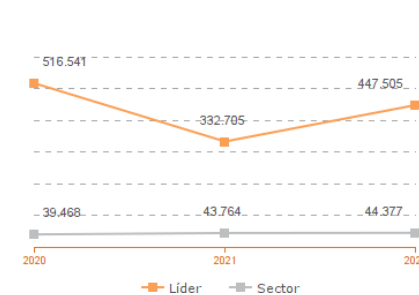
Comparación de rentabilidades (2022)



Rentabilidad económica:
UNIDAD CIRUGIA TORACICA MINIMAMENTE INV.
Rentabilidad financiera:
UNIDAD CIRUGIA TORACICA MINIMAMENTE INV.

Los valores del sector corresponden a la mediana.

Comparación del VAB por empleado (2020-2022)

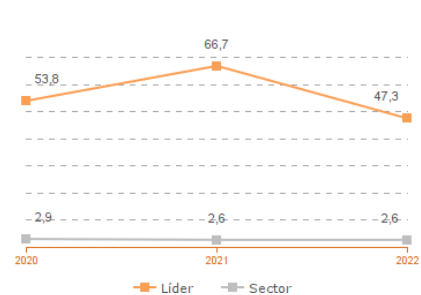


Líderes

2020: MANUEL GARCIA FANTINI, S.L.
2021: DERMATOLOGO VIGO LIDIA PEREZ, S.L.P.
2022: CLINICA MILLAN MARTINEZ, S.L.

Los valores del sector corresponden a la mediana.

Comparación de la liquidez (2020-2022)



Líderes

2020: DOCTOR ALONSO TABOADA Y ASOCIADOS, S.L.
2021: DOCTOR ALONSO TABOADA Y ASOCIADOS, S.L.
2022: DOCTOR ALONSO TABOADA Y ASOCIADOS, S.L.