

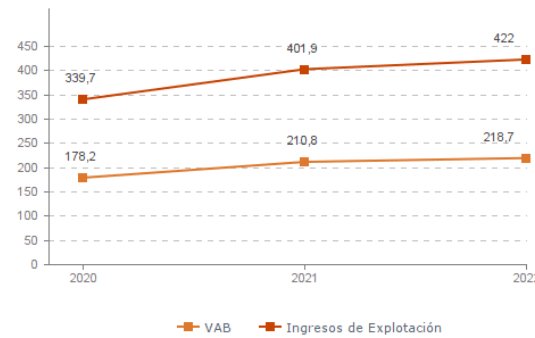
Sistema Productivo: Salud y asistencia social

Actividad: **Actividades sanitarias**

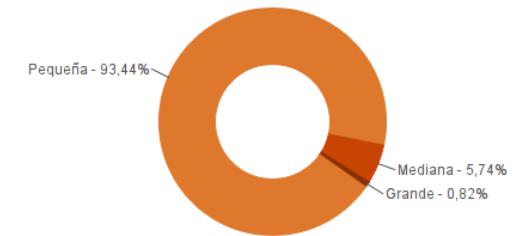
ESTUDIO GLOBAL

	Peso en el SPS
Empresas 122	17,68%
Ingresos 422,0 mill. euros	35,25%
VAB 218,7 mill. euros	32,82%
Empleos 4.841	24,73%

Evolución del VAB y de los Ingresos Agregado, mill. euros (2020-2022)



Estructura empresarial (2022)



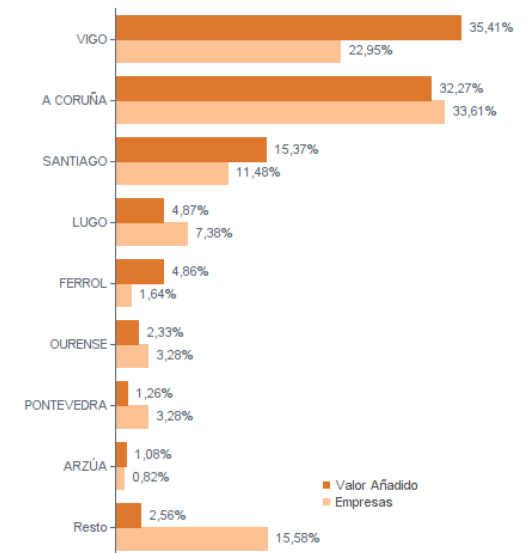
Principales datos económicos

Medianas	2020	2021	2022
Variación de los ingresos de explotación	-2,81%	20,17%	4,57%
Variación del valor añadido bruto	-4,25%	21,72%	4,84%
Rotación de activos	1,27	1,38	1,37
Margen de explotación	6,30%	7,21%	7,94%
Rentabilidad económica	5,32%	7,93%	7,38%
Rentabilidad financiera	7,83%	11,28%	9,88%
Coste de la deuda	2,17%	2,63%	2,28%
Apalancamiento	0,04	0,05	0,05
Empleo (media agregada)	41	42	43
Ingresos por empleado (€)	90.967	113.106	112.428
Valor añadido bruto por empleado (€)	39.468	43.764	44.377
Coste medio por empleado (€)	25.967	27.179	30.147

Distribución geográfica (2022) Por provincia

Provincia	Empresas	VAB (mill. euros)
A CORUÑA	61	118,4
LUGO	14	11,7
OURENSE	6	5,6
PONTEVEDRA	41	83,0

Por comarca



Sistema Productivo: Salud y asistencia social

Actividad: **Actividades sanitarias**

RANKING EMPRESAS 2022

Por ingresos

VAB

Ingresos

1- HOSPITAL POVISA, S.A.	63.462,0 mil. €	104.773,0 mil. €
2- SANATORIO QUIRURGICO MODELO, S.L.	24.828,5 mil. €	43.388,7 mil. €
3- INSTITUTO POLICLINICO SANTA TERESA, S.A.	15.777,0 mil. €	34.093,0 mil. €
4- INSTITUTO POLICLINICO ROSALEDA, S.A.	17.583,6 mil. €	33.072,7 mil. €
5- INSTITUTO MEDICO QUIRURG. SAN RAFAEL, SA	12.203,1 mil. €	26.870,2 mil. €
6- PROYECTOS SANITARIOS FERROLANOS, S.L.	10.310,0 mil. €	20.792,0 mil. €
7- GALARIA EMPRESA PUBLICA SERV. SANITARIOS	10.970,6 mil. €	18.808,9 mil. €
8- HOSPITAL POLUSA, S.A.	5.707,1 mil. €	12.286,8 mil. €

Por VAB

VAB

Ingresos

1- HOSPITAL POVISA, S.A.	63.462,0 mil. €	104.773,0 mil. €
2- SANATORIO QUIRURGICO MODELO, S.L.	24.828,5 mil. €	43.388,7 mil. €
3- INSTITUTO POLICLINICO ROSALEDA, S.A.	17.583,6 mil. €	33.072,7 mil. €
4- INSTITUTO POLICLINICO SANTA TERESA, S.A.	15.777,0 mil. €	34.093,0 mil. €
5- INSTITUTO MEDICO QUIRURG. SAN RAFAEL, SA	12.203,1 mil. €	26.870,2 mil. €
6- GALARIA EMPRESA PUBLICA SERV. SANITARIOS	10.970,6 mil. €	18.808,9 mil. €
7- PROYECTOS SANITARIOS FERROLANOS, S.L.	10.310,0 mil. €	20.792,0 mil. €
8- HOSPITAL POLUSA, S.A.	5.707,1 mil. €	12.286,8 mil. €

Por empleo

Nº empleados

Ingresos por empleado

VAB por empleado

1- HOSPITAL POVISA, S.A.	1.382	75.813 €	45.920 €
2- SANATORIO QUIRURGICO MODELO, S.L.	517	83.924 €	48.024 €
3- INSTITUTO POLICLINICO SANTA TERESA, S.A.	385	88.553 €	40.979 €
4- INSTITUTO POLICLINICO ROSALEDA, S.A.	380	87.034 €	46.273 €
5- INSTITUTO MEDICO QUIRURG. SAN RAFAEL, SA	239	112.428 €	51.059 €
6- GALARIA EMPRESA PUBLICA SERV. SANITARIOS	191	98.476 €	57.438 €
7- SANATORIO NOSA SRA. OLLOS GRANDES, S.L.	142	61.155 €	22.514 €
8- HOSPITAL POLUSA, S.A.	124	99.087 €	46.025 €

Sistema Productivo: Salud y asistencia social

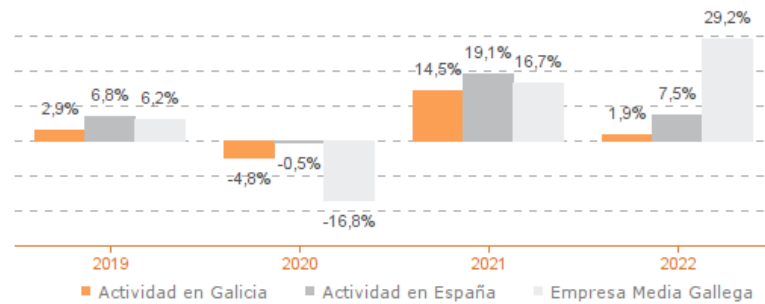
Actividad: Actividades sanitarias

ESTUDIO COMPARATIVO

Actividad en Galicia -- Actividad en España -- Empresa media gallega
Para una muestra homogénea a 5 años

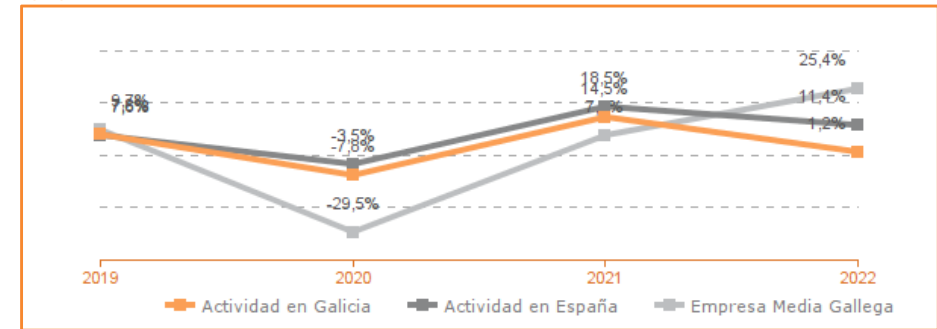
Tasa variación de los ingresos de explotación

Agregado (2019-2022)



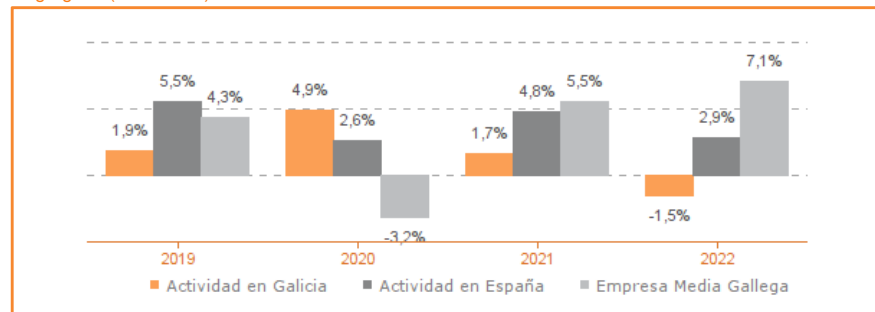
Tasa de variación del VAB

Agregado (2019-2022)



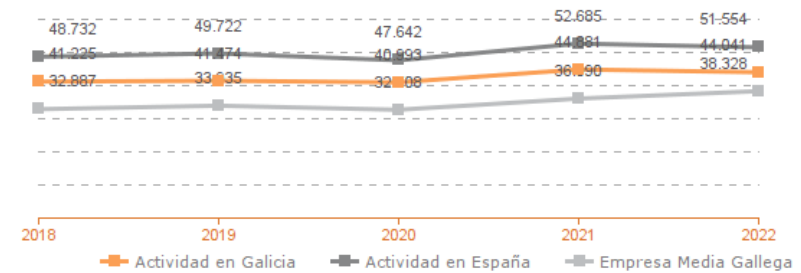
Tasa de variación del empleo

Agregado (2019-2022)



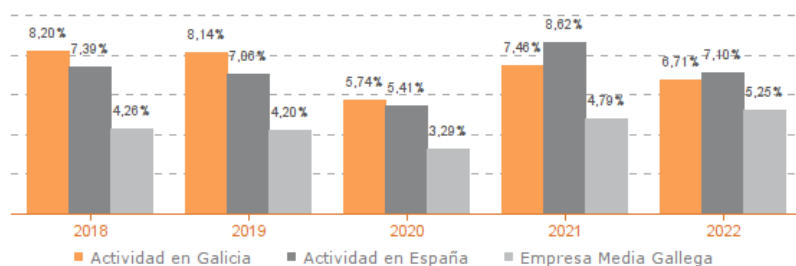
Evolución de la productividad del empleo

VAB por empleado, euros / Medianas (2018-2022)



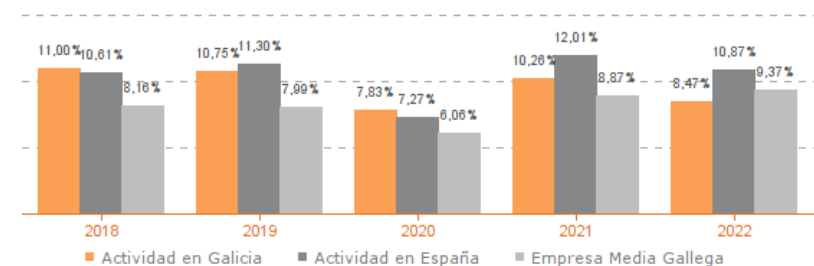
Evolución de rentabilidad económica

Medianas (2019-2022)



Evolución de rentabilidad financiera

Medianas (2019-2022)



Sistema Productivo: Salud y asistencia social

Actividad: Actividades sanitarias

LIDERES DE LA ACTIVIDAD

Operaciones, inversión y financiación*

	Líder	2022	Diferencia sector
Consumos de explotación	BIOGINE FERTILIDAD, S.L.	-0,87%	-20,85
Valor añadido bruto (VAB)	CASTROTORAL, S.L.	89,83%	+46,63
Gastos de personal	SPORTRAUMA DR GALLEGO, S.L.P.	0,58%	-31,26
Resultado de explotación (EBIT)	UNIDAD CIRUGIA TORACICA MINIMAMENTE INV.	67,41%	+59,47
Resultado financiero	CLINICA OCULAR CORUNA VISION, S.L.	4,55%	+4,74
Resultado del ejercicio	UNIDAD CIRUGIA TORACICA MINIMAMENTE INV.	49,99%	+44,79
Activo no corriente	CORSAUDE, S.L.P.	98,20%	+60,39
Inmovilizado intangible	EUROESPES, S.A.	80,18%	+79,96
Activo corriente	VIDA ESPECIALIDADES, S.L.	100,00%	+36,78
Patrimonio neto	LORENTE OFTALMOLOGOS, S.L.	98,71%	+35,91
Pasivo no corriente	INSTITUTO MEDICO QUIRURG. SAN RAFAEL, SA	0,05%	-18,88
Pasivo corriente	MANUEL GARCIA FANTINI, S.L.	0,75%	-20,87

* Los % están calculados sobre el total de ingresos de explotación, sobre el activo total para las variables de activo y sobre el pasivo total para las variables de pasivo.

Ratios de rentabilidad

	Líder	2022	Diferencia sector
Rentabilidad económica	UNIDAD CIRUGIA TORACICA MINIMAMENTE INV.	176,55%	+169,17
Rentabilidad financiera	UNIDAD CIRUGIA TORACICA MINIMAMENTE INV.	203,00%	+193,12
Margen	UNIDAD CIRUGIA TORACICA MINIMAMENTE INV.	67,41%	+59,47

Ratios de liquidez

	Líder	2022	Diferencia sector
Liquidez	DOCTOR ALONSO TABOADA Y ASOCIADOS, S.L.	47,31	+44,70
Liquidez inmediata	DOCTOR ALONSO TABOADA Y ASOCIADOS, S.L.	47,31	+44,91
Fondo de maniobra/inversión	DOCTOR ALONSO TABOADA Y ASOCIADOS, S.L.	97,89%	+30,94
Solidez	CENTRO INVESTIGAC. ENFERMEDADES CRONICAS	258,38	+257,03

Solvencia

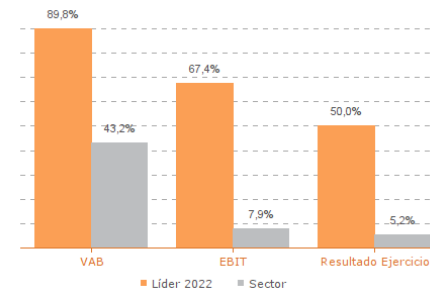
	Líder	2022	Diferencia sector
Endeudamiento	LORENTE OFTALMOLOGOS, S.L.	0,01	-0,56
Calidad de la deuda	CLINICA SANTO DOMINGO DE LUGO, S.L.	100,00%	+56,16
Solvencia total	LORENTE OFTALMOLOGOS, S.L.	77,66	+74,97

Eficiencia y estructura de costes

	Líder	2022	Diferencia sector
VAB por empleado (€)	CLINICA MILLAN MARTINEZ, S.L.	447.505	+403.128
Ingresos por empleado (€)	DERMATOLOGO VIGO LIDIA PEREZ, S.L.P.	745.565	+633.137
Periodo medio de cobro (días)	INVERSIONES SANATRIX, S.L.	0	-18
Periodo medio de pago (días)	CLINICA DERMATOLOGICA GOMEZ DE LIAÑO, SL	333	+258
Rotación de existencias	CENTRO DE DIAGNOSTICO, S.A.	676,58	+658,65
Rotación de activos	NEUMOCORUÑA, S.L.P.	7,46	+6,09
Coste de la deuda	ALVAREZ JORGE CIRUGIA PLASTICA, S.L.P.	0,00%	-2,28
Coste por empleado (€)	SPORTRAUMA DR GALLEGO, S.L.P.	3.103	-27.044

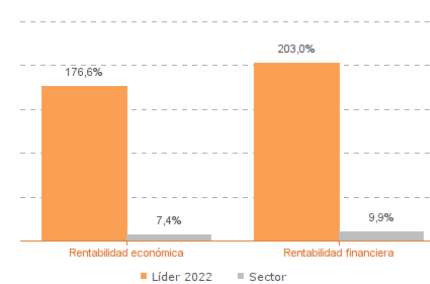
Los valores del sector corresponden a la mediana.

Comparación de resultados (2022)



Valor añadido bruto (VAB):
CASTROTORAL, S.L.
Resultado de explotación (EBIT):
UNIDAD CIRUGIA TORACICA MINIMAMENTE INV.
Resultado del ejercicio:
UNIDAD CIRUGIA TORACICA MINIMAMENTE INV.

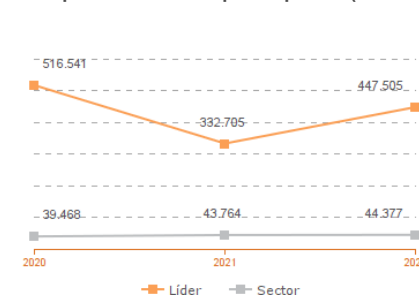
Comparación de rentabilidades (2022)



Rentabilidad económica:
UNIDAD CIRUGIA TORACICA MINIMAMENTE INV.
Rentabilidad financiera:
UNIDAD CIRUGIA TORACICA MINIMAMENTE INV.

Los valores del sector corresponden a la mediana.

Comparación del VAB por empleado (2020-2022)

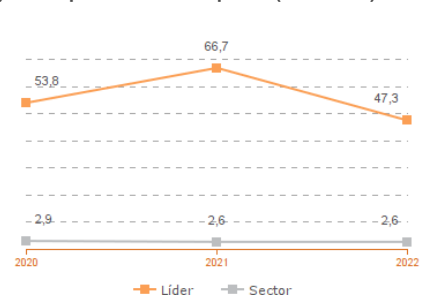


Líderes

2020: MANUEL GARCIA FANTINI, S.L.
2021: DERMATOLOGO VIGO LIDIA PEREZ, S.L.P.
2022: CLINICA MILLAN MARTINEZ, S.L.

Los valores del sector corresponden a la mediana.

Comparación de la liquidez (2020-2022)



Líderes

2020: DOCTOR ALONSO TABOADA Y ASOCIADOS, S.L.
2021: DOCTOR ALONSO TABOADA Y ASOCIADOS, S.L.
2022: DOCTOR ALONSO TABOADA Y ASOCIADOS, S.L.

Sistema Productivo: Salud y asistencia social

Actividad: **Actividades sanitarias**

INDICADORES ARDÁN DE MEJORES PRÁCTICAS*

Alta Productividad--Alto Rendimiento--Fortaleza Financiera--Gacela--Generadora de Riqueza--Global--Innovadora—Circular--Empresa Igual en Género--Gestión del Talento



3 empresas

2,46%
de las empresas de la actividad

0,43%
de las empresas del sistema productivo

BIOGINE FERTILIDAD, S.L.
DERMATOLOGO VIGO LIDIA PEREZ, S.L.P.
PINAL & GAYOSO, S.L.



2 empresas

1,64%
de las empresas de la actividad

0,29%
de las empresas del sistema productivo

CENTRO DE DIAGNOSTICO, S.A.
INSTITUTO POLICLINICO ROSALEDA, S.A.

Sistema Productivo: Salud y asistencia social

Actividad: **Actividades sanitarias**

INDICADORES ARDÁN DE MEJORES PRÁCTICAS*

Alta Productividad--Alto Rendimiento--Fortaleza Financiera--Gacela--Generadora de Riqueza--Global--Innovadora—Circular--Empresa Igual en Género--Gestión del Talento



0 empresas

0,00%

de las empresas de la actividad

0,00%

de las empresas del sistema productivo

ALCORGINE, S.L.
ALVAREZ JORGE CIRUGIA PLASTICA, S.L.P.
AMARO CENTRO MEDICO, S.L.
ANDROGEN, S.L.
ASIMEDICA VIRGEN DE LA LUZ, S.L.
ASISTENCIA SANITARIA SISTENS, S.L.
BIOGINE FERTILIDAD, S.L.
CARDIOMODELO CORUÑA, S.L.
CASTROTORAL, S.L.
CEFINE NEUROLOGIA, S.L.
CENTRO CLINICO RIBADEO, S.L.
CENTRO DE DIAGNOSTICO, S.A.
CENTRO DE OJOS DE LA CORUÑA, S.L.
CENTRO DE REPRODUCCION HUMANA LUGO, S.L.
CENTRO INVESTIGAC. ENFERMEDADES CRONICAS
CENTRO MEDICO CASELAS, S.L.
CENTRO MEDICO CESANTES, S.L.
CENTRO MEDICO EL CARMEN, S.A.

2019