

## Sistema Productivo: Agroalimentario

### Actividad: Agricultura

#### LÍDERES DE LA ACTIVIDAD

##### Operaciones, inversión y financiación\*

	Líder	2022	Diferencia sector
Consumos de explotación	VITICULTURA MONTERREI, S.L.	3,61%	-40,24
Valor añadido bruto (VAB)	VITICULTURA MONTERREI, S.L.	81,72%	+44,90
Gastos de personal	A PEMENTEIRA, S.A.T.	4,64%	-22,94
Resultado de explotación (EBIT)	VEIGAS DO MIÑO, S.L.	57,72%	+51,23
Resultado financiero	VITICULTURA MONTERREI, S.L.	503,34%	+503,83
Resultado del ejercicio	VITICULTURA MONTERREI, S.L.	521,10%	+516,83
Activo no corriente	VIÑEDOS DEL NOROESTE, S.L.U.	96,69%	+35,86
Inmovilizado intangible	KIWI ESPAÑA, S.A.	30,81%	+28,82
Activo corriente	HORTALIZAS BACELO, S.L.	90,18%	+51,01
Patrimonio neto	ALBARIÑO BAYON, S.L.	93,56%	+46,21
Pasivo no corriente	COOP. MEIRAS DE CONSUMIDORES Y USUARIOS	0,07%	-17,05
Pasivo corriente	GRANXA PEGULLAL, S.A.	3,34%	-15,80

\* Los % están calculados sobre el total de ingresos de explotación, sobre el activo total para las variables de activo y sobre el pasivo total para las variables de pasivo.

##### Ratios de rentabilidad

	Líder	2022	Diferencia sector
Rentabilidad económica	VIÑAS E TERRAS DO PAZO, S.L.	48,89%	+45,01
Rentabilidad financiera	VITICULTURA MONTERREI, S.L.	78,57%	+74,91
Margen	VEIGAS DO MIÑO, S.L.	57,72%	+51,23

##### Ratios de liquidez

	Líder	2022	Diferencia sector
Liquidez	VITICULTURA MONTERREI, S.L.	20,08	+18,61
Liquidez inmediata	VITICULTURA MONTERREI, S.L.	20,08	+19,19
Fondo de maniobra/inversión	VITICULTURA MONTERREI, S.L.	95,02%	+23,80
Solidez	HORTALIZAS BACELO, S.L.	7,37	+6,79

##### Solvencia

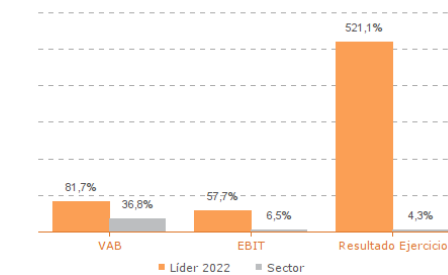
	Líder	2022	Diferencia sector
Endeudamiento	ALBARIÑO BAYON, S.L.	0,07	-0,67
Calidad de la deuda	BODEGAS FORJAS DEL SALNES, S.L.	100,00%	+67,66
Solvencia total	ALBARIÑO BAYON, S.L.	15,53	+13,63

##### Eficiencia y estructura de costes

	Líder	2022	Diferencia sector
VAB por empleado (€)	HIFAS DA TERRA, S.L.	73.702	+39.871
Ingresos por empleado (€)	A PEMENTEIRA, S.A.T.	436.535	+352.145
Periodo medio de cobro (días)	VIÑA CAMPINAS, S.L.	0	-79
Periodo medio de pago (días)	COOP. MEIRAS DE CONSUMIDORES Y USUARIOS	7.701	+7.597
Rotación de existencias	AGROCEBOLA, S.L.	31,87	+28,56
Rotación de activos	MARIÑA BIENES Y SERVICIOS, S.L.	3,40	+2,67
Coste de la deuda	KIWI ESPAÑA, S.A.	0,06%	-1,47
Coste por empleado (€)	SAT SANCHIÑO CASTRO N 1226	7.227	-15.065

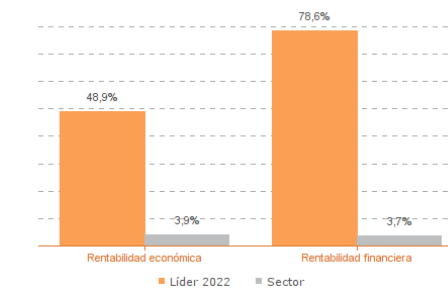
Los valores del sector corresponden a la mediana.

#### Comparación de resultados (2022)



Valor añadido bruto (VAB):  
VITICULTURA MONTERREI, S.L.  
Resultado de explotación (EBIT):  
VEIGAS DO MIÑO, S.L.  
Resultado del ejercicio:  
VITICULTURA MONTERREI, S.L.

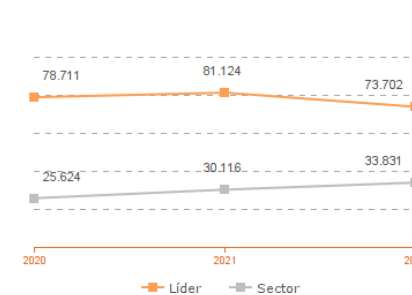
#### Comparación de rentabilidades (2022)



Rentabilidad económica:  
VIÑAS E TERRAS DO PAZO, S.L.  
Rentabilidad financiera:  
VITICULTURA MONTERREI, S.L.

Los valores del sector corresponden a la mediana.

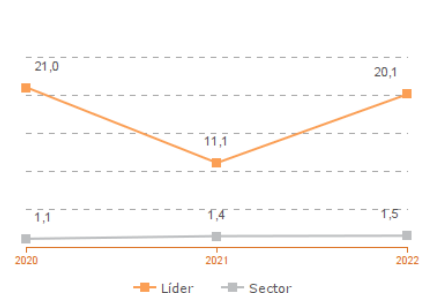
#### Comparación del VAB por empleado (2020-2022)



##### Líderes

2020: HIFAS DA TERRA, S.L.  
2021: HIFAS DA TERRA, S.L.  
2022: HIFAS DA TERRA, S.L.

#### Comparación de la liquidez (2020-2022)



##### Líderes

2020: VEIGAS DO MIÑO, S.L.  
2021: PRADEDO HORTICULTURA, S.L.  
2022: VITICULTURA MONTERREI, S.L.

Los valores del sector corresponden a la mediana.