

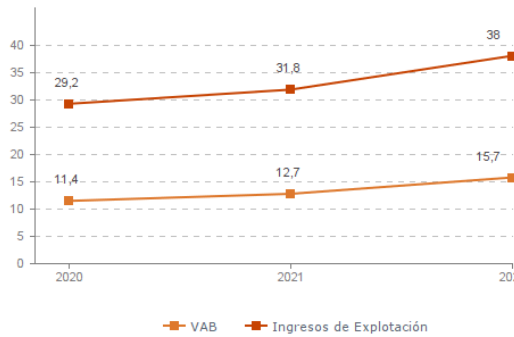
Sistema Productivo: Agroalimentario

Actividad: **Agricultura**

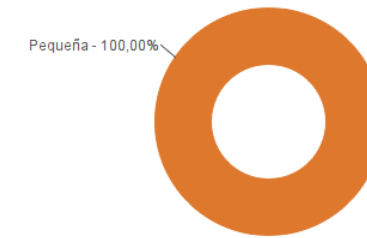
ESTUDIO GLOBAL

	Peso en el SPS
Empresas 33	1,55%
Ingresos 38,0 mill. euros	0,27%
VAB 15,7 mill. euros	0,87%
Empleos 446	1,29%

Evolución del VAB y de los Ingresos
Agregado, mill. euros (2020-2022)



Estructura empresarial
(2022)



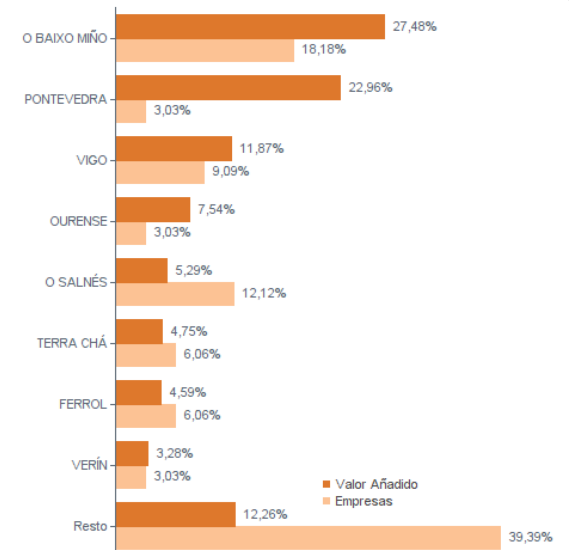
Principales datos económicos

Medianas	2020	2021	2022
Variación de los ingresos de explotación	5,12%	10,38%	25,06%
Variación del valor añadido bruto	9,45%	14,32%	20,93%
Rotación de activos	0,57	0,59	0,73
Margen de explotación	6,01%	5,49%	6,49%
Rentabilidad económica	2,97%	3,52%	3,88%
Rentabilidad financiera	3,09%	5,15%	3,66%
Coste de la deuda	1,52%	1,34%	1,53%
Apalancamiento	0,00	0,01	0,02
Empleo (media agregada)	12	13	15
Ingresos por empleado (€)	66.425	76.768	84.390
Valor añadido bruto por empleado (€)	25.624	30.116	33.831
Coste medio por empleado (€)	18.911	17.904	22.292

Distribución geográfica (2022)

Por provincia	Empresas	VAB
A CORUÑA	8	1,5 mill. euros
LUGO	5	1,0 mill. euros
OURENSE	5	2,2 mill. euros
PONTEVEDRA	15	11,0 mill. euros

Por comarca



Sistema Productivo: Agroalimentario

Actividad: **Agricultura**

RANKING EMPRESAS 2022

Por ingresos

VAB

Ingresos

1- HIFAS DA TERRA, S.L.	3.611,4 mil. €	8.384,2 mil. €
2- COOP. MEIRAS DE CONSUMIDORES Y USUARIOS	598,7 mil. €	5.293,7 mil. €
3- CITRICOS EL ROSELLON, S.L.	1.331,8 mil. €	2.389,6 mil. €
4- VIÑEDOS DEL NOROESTE, S.L.U.	1.186,3 mil. €	1.823,6 mil. €
5- VIÑAS E TERRAS DO PAZO, S.L.	1.362,1 mil. €	1.685,8 mil. €
6- TERRAS GAUDA VIÑEDOS, S.L.	1.040,2 mil. €	1.619,9 mil. €
7- BODEGAS FORJAS DEL SALNES, S.L.	454,8 mil. €	1.426,9 mil. €
8- GANADERIA CABO DA VILA, S.L.	196,5 mil. €	1.173,2 mil. €

Por VAB

VAB

Ingresos

1- HIFAS DA TERRA, S.L.	3.611,4 mil. €	8.384,2 mil. €
2- VIÑAS E TERRAS DO PAZO, S.L.	1.362,1 mil. €	1.685,8 mil. €
3- CITRICOS EL ROSELLON, S.L.	1.331,8 mil. €	2.389,6 mil. €
4- VIÑEDOS DEL NOROESTE, S.L.U.	1.186,3 mil. €	1.823,6 mil. €
5- TERRAS GAUDA VIÑEDOS, S.L.	1.040,2 mil. €	1.619,9 mil. €
6- VEIGAS DO MIÑO, S.L.	731,7 mil. €	902,6 mil. €
7- KIWI ESPAÑA, S.A.	632,1 mil. €	1.069,9 mil. €
8- COOP. MEIRAS DE CONSUMIDORES Y USUARIOS	598,7 mil. €	5.293,7 mil. €

Por empleo

Nº empleados

Ingresos por empleado

VAB por empleado

1- VIÑEDOS DEL NOROESTE, S.L.U.	57	31.993 €	20.813 €
2- HIFAS DA TERRA, S.L.	49	171.105 €	73.702 €
3- COOP. MEIRAS DE CONSUMIDORES Y USUARIOS	42	126.042 €	14.255 €
4- CITRICOS EL ROSELLON, S.L.	40	59.740 €	33.296 €
5- TERRAS GAUDA VIÑEDOS, S.L.	33	49.086 €	31.522 €
6- KIWI ESPAÑA, S.A.	33	32.420 €	19.156 €
7- ANTONIO ALVARIÑO, S.L.	23	48.215 €	23.944 €
8- VIÑAS E TERRAS DO PAZO, S.L.	21	80.276 €	64.862 €

Sistema Productivo: Agroalimentario

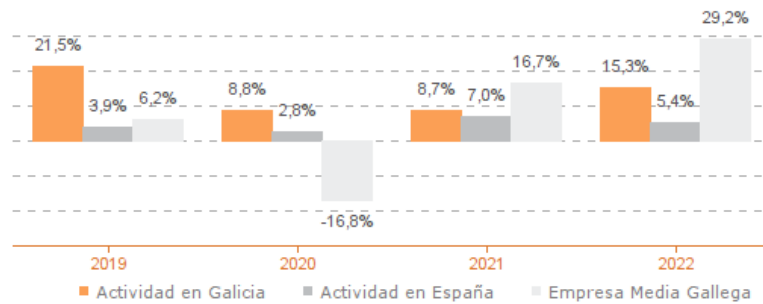
Actividad: **Agricultura**

ESTUDIO COMPARATIVO

Actividad en Galicia -- Actividad en España -- Empresa media gallega
Para una muestra homogénea a 5 años

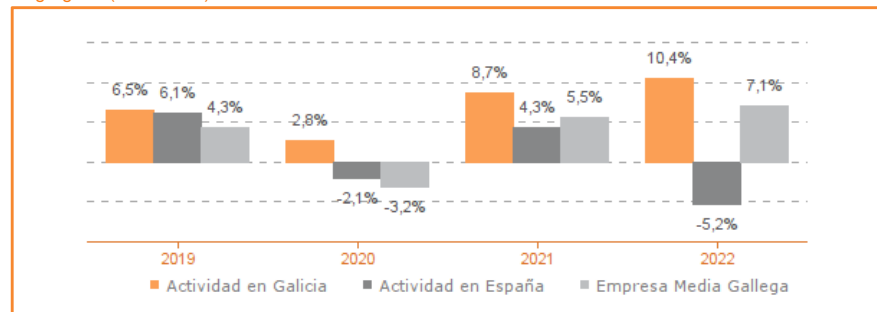
Tasa variación de los ingresos de explotación

Agregado (2019-2022)



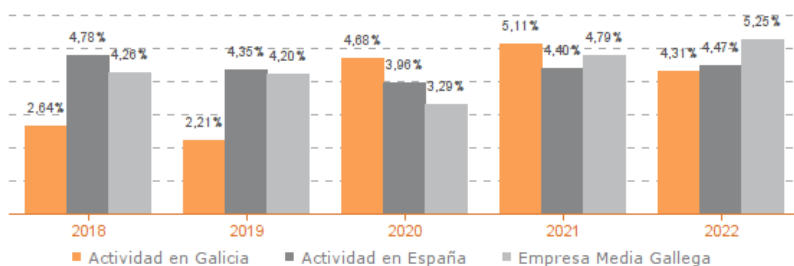
Tasa de variación del empleo

Agregado (2019-2022)



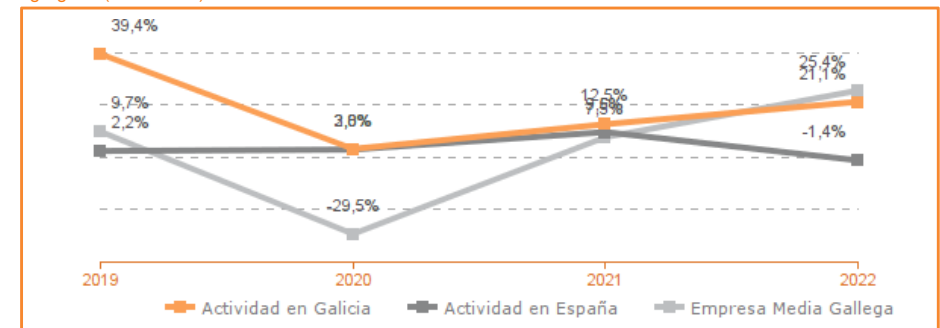
Evolución de rentabilidad económica

Medianas (2019-2022)



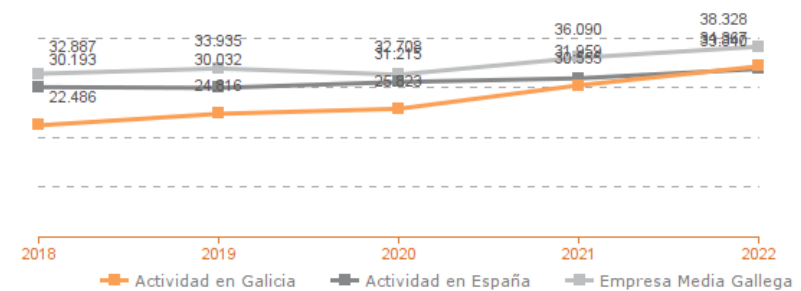
Tasa de variación del VAB

Agregado (2019-2022)



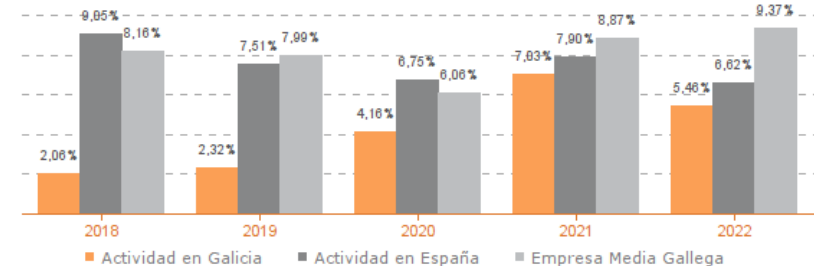
Evolución de la productividad del empleo

VAB por empleado, euros / Medianas (2018-2022)



Evolución de rentabilidad financiera

Medianas (2019-2022)



Sistema Productivo: Agroalimentario

Actividad: Agricultura

LÍDERES DE LA ACTIVIDAD

Operaciones, inversión y financiación*

	Líder	2022	Diferencia sector
Consumos de explotación	VITICULTURA MONTERREI, S.L.	3,61%	-40,24
Valor añadido bruto (VAB)	VITICULTURA MONTERREI, S.L.	81,72%	+44,90
Gastos de personal	A PEMENTEIRA, S.A.T.	4,64%	-22,94
Resultado de explotación (EBIT)	VEIGAS DO MIÑO, S.L.	57,72%	+51,23
Resultado financiero	VITICULTURA MONTERREI, S.L.	503,34%	+503,83
Resultado del ejercicio	VITICULTURA MONTERREI, S.L.	521,10%	+516,83
Activo no corriente	VIÑEDOS DEL NOROESTE, S.L.U.	96,69%	+35,86
Inmovilizado intangible	KIWI ESPAÑA, S.A.	30,81%	+28,82
Activo corriente	HORTALIZAS BACELO, S.L.	90,18%	+51,01
Patrimonio neto	ALBARIÑO BAYON, S.L.	93,56%	+46,21
Pasivo no corriente	COOP. MEIRAS DE CONSUMIDORES Y USUARIOS	0,07%	-17,05
Pasivo corriente	GRANXA PEGULLAL, S.A.	3,34%	-15,80

* Los % están calculados sobre el total de ingresos de explotación, sobre el activo total para las variables de activo y sobre el pasivo total para las variables de pasivo.

Ratios de rentabilidad

	Líder	2022	Diferencia sector
Rentabilidad económica	VIÑAS E TERRAS DO PAZO, S.L.	48,89%	+45,01
Rentabilidad financiera	VITICULTURA MONTERREI, S.L.	78,57%	+74,91
Margen	VEIGAS DO MIÑO, S.L.	57,72%	+51,23

Ratios de liquidez

	Líder	2022	Diferencia sector
Liquidez	VITICULTURA MONTERREI, S.L.	20,08	+18,61
Liquidez inmediata	VITICULTURA MONTERREI, S.L.	20,08	+19,19
Fondo de maniobra/inversión	VITICULTURA MONTERREI, S.L.	95,02%	+23,80
Solidez	HORTALIZAS BACELO, S.L.	7,37	+6,79

Solvencia

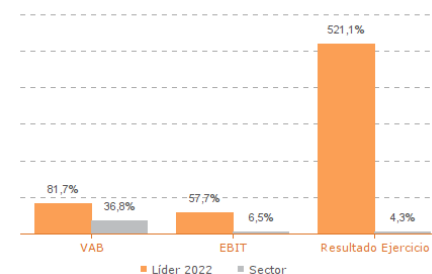
	Líder	2022	Diferencia sector
Endeudamiento	ALBARIÑO BAYON, S.L.	0,07	-0,67
Calidad de la deuda	BODEGAS FORJAS DEL SALNES, S.L.	100,00%	+67,66
Solvencia total	ALBARIÑO BAYON, S.L.	15,53	+13,63

Eficiencia y estructura de costes

	Líder	2022	Diferencia sector
VAB por empleado (€)	HIFAS DA TERRA, S.L.	73.702	+39.871
Ingresos por empleado (€)	A PEMENTEIRA, S.A.T.	436.535	+352.145
Periodo medio de cobro (días)	VIÑA CAMPINAS, S.L.	0	-79
Periodo medio de pago (días)	COOP. MEIRAS DE CONSUMIDORES Y USUARIOS	7.701	+7.597
Rotación de existencias	AGROCEBOLA, S.L.	31,87	+28,56
Rotación de activos	MARIÑA BIENES Y SERVICIOS, S.L.	3,40	+2,67
Coste de la deuda	KIWI ESPAÑA, S.A.	0,06%	-1,47
Coste por empleado (€)	SAT SANCHIÑO CASTRO N 1226	7.227	-15.065

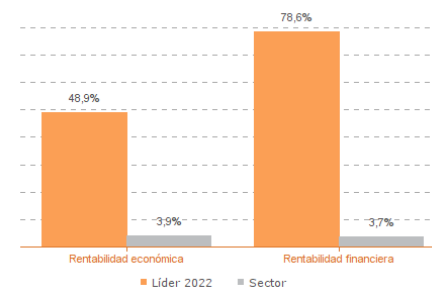
Los valores del sector corresponden a la mediana.

Comparación de resultados (2022)



Valor añadido bruto (VAB):
VITICULTURA MONTERREI, S.L.
Resultado de explotación (EBIT):
VEIGAS DO MIÑO, S.L.
Resultado del ejercicio:
VITICULTURA MONTERREI, S.L.

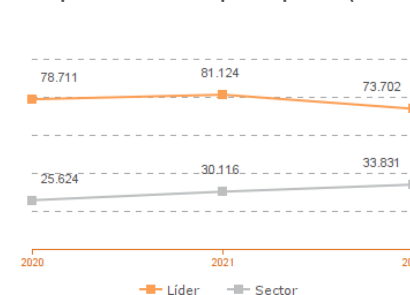
Comparación de rentabilidades (2022)



Rentabilidad económica:
VIÑAS E TERRAS DO PAZO, S.L.
Rentabilidad financiera:
VITICULTURA MONTERREI, S.L.

Los valores del sector corresponden a la mediana.

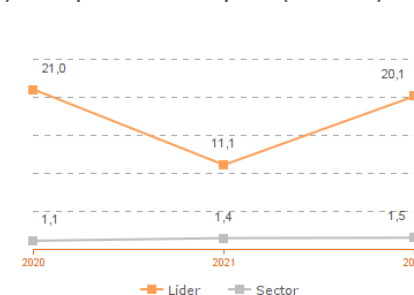
Comparación del VAB por empleado (2020-2022)



Líderes

2020: HIFAS DA TERRA, S.L.
2021: HIFAS DA TERRA, S.L.
2022: HIFAS DA TERRA, S.L.

Comparación de la liquidez (2020-2022)



Líderes

2020: VEIGAS DO MIÑO, S.L.
2021: PRADEDO HORTICULTURA, S.L.
2022: VITICULTURA MONTERREI, S.L.

Los valores del sector corresponden a la mediana.

Sistema Productivo: Agroalimentario

Actividad: **Agricultura**

INDICADORES ARDÁN DE MEJORES PRÁCTICAS*

Alta Productividad--Alto Rendimiento--Fortaleza Financiera--Gacela--Generadora de Riqueza--Global--Innovadora—Circular--Empresa Igual en Género--Gestión del Talento



1 empresas

3,03%

de las empresas de la actividad

0,05%

de las empresas del sistema productivo

ANTONIO ALVARIÑO, S.L.

Sistema Productivo: Agroalimentario

Actividad: **Agricultura**

INDICADORES ARDÁN DE MEJORES PRÁCTICAS*

Alta Productividad--Alto Rendimiento--Fortaleza Financiera--Gacela--Generadora de Riqueza--Global--Innovadora—Circular--Empresa Igual en Género--Gestión del Talento



0 empresas

0,00%

de las empresas de la actividad

0,00%

de las empresas del sistema productivo

A PEMENTEIRA, S.A.T.
ABADIA SAN BENITO, S.L.
AGRA DAS MIL MEDAS, S.L.
AGRICOLA ANMAR, S.L.
AGROCEBOLA, S.L.
ALBARIÑO BAYON, S.L.
ANTONIO ALVARIÑO, S.L.
BODEGA ROANDI, S.L.
BODEGAS FORJAS DEL SALNES, S.L.
CASABELLA, S.A.T.
CITRICOS EL ROSELLON, S.L.
COOP. MEIRAS DE CONSUMIDORES Y USUARIOS
FIBA S.A.T. N 1173 XUGA
FINCA MILLARA BODEGAS Y VIÑEDOS, S.L.
GANADERIA FONFRIA, S.L.
GRANXA PEGULLAL, S.A.
HIFAS DA TERRA, S.L.
HORTALIZAS BACELO, S.L.

2019