

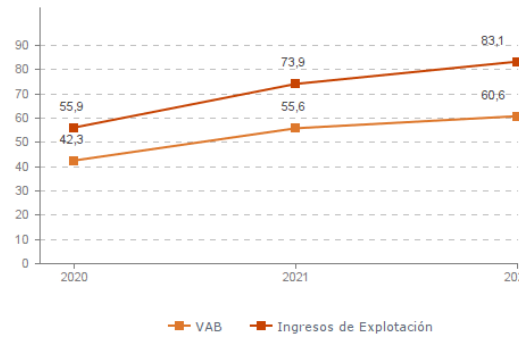
## Sistema Productivo: Salud y asistencia social

### Actividad: **Ambulancias**

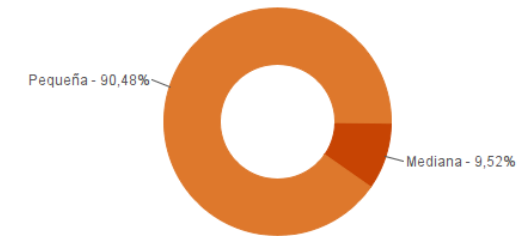
#### ESTUDIO GLOBAL

	Peso en el SPS
<b>Empresas</b> 21	<b>3,05%</b>
<b>Ingresos</b> 83,1 mill. euros	<b>6,95%</b>
<b>VAB</b> 60,6 mill. euros	<b>9,11%</b>
<b>Empleos</b> 1.668	<b>8,54%</b>

#### Evolución del VAB y de los Ingresos Agregado, mill. euros (2020-2022)



#### Estructura empresarial (2022)



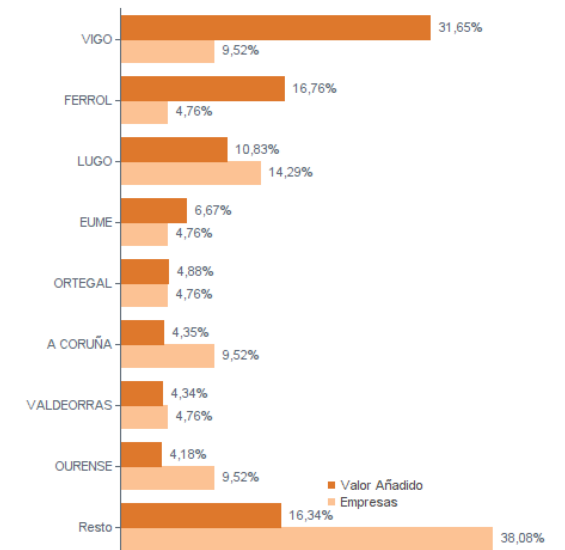
#### Principales datos económicos

Medianas	2020	2021	2022
Variación de los ingresos de explotación	13,87%	22,38%	13,99%
Variación del valor añadido bruto	8,42%	20,29%	10,96%
Rotación de activos	2,27	1,89	2,38
Margen de explotación	2,15%	3,75%	2,42%
Rentabilidad económica	5,57%	6,32%	5,17%
Rentabilidad financiera	12,10%	11,36%	16,40%
Coste de la deuda	2,51%	1,85%	2,60%
Apalancamiento	0,03	0,03	0,03
Empleo (media agregada)	62	77	83
Ingresos por empleado (€)	43.996	47.746	50.916
Valor añadido bruto por empleado (€)	33.294	36.219	37.509
Coste medio por empleado (€)	30.121	32.747	33.443

#### Distribución geográfica (2022) Por provincia

Provincia	Empresas	VAB (mill. euros)
<b>A CORUÑA</b>	<b>7</b>	<b>23,8</b>
<b>LUGO</b>	<b>6</b>	<b>10,3</b>
<b>OURENSE</b>	<b>6</b>	<b>7,2</b>
<b>PONTEVEDRA</b>	<b>2</b>	<b>19,2</b>

#### Por comarca



## Sistema Productivo: Salud y asistencia social

### Actividad: **Ambulancias**

#### RANKING EMPRESAS 2022

##### Por ingresos

	VAB	Ingresos
1- AMBULANCIAS DO ATLANTICO, S.L.	18.550,4 mil. €	24.897,4 mil. €
2- SERVICIOS SANITARIOS DEL CANTABRICO,S.L.	10.151,7 mil. €	12.714,0 mil. €
3- AMBULANCIAS PONTEVEDRA, S.L.	4.041,1 mil. €	4.818,3 mil. €
4- SANITARIA LUCENSE DE TRANSPORTES, S.L.	2.775,6 mil. €	4.234,2 mil. €
5- AMBULANCIAS DO CARME, S.L.	1.516,8 mil. €	4.115,0 mil. €
6- AMBULANCIAS DE ORTIGUEIRA, S.L.	2.955,5 mil. €	3.548,6 mil. €
7- AMBULANCIAS SIL, S.L.	2.631,8 mil. €	3.514,8 mil. €
8- SERVICIOS SANITARIOS DE MONFORTE, S.L.	2.459,7 mil. €	3.356,2 mil. €

##### Por VAB

	VAB	Ingresos
1- AMBULANCIAS DO ATLANTICO, S.L.	18.550,4 mil. €	24.897,4 mil. €
2- SERVICIOS SANITARIOS DEL CANTABRICO,S.L.	10.151,7 mil. €	12.714,0 mil. €
3- AMBULANCIAS PONTEVEDRA, S.L.	4.041,1 mil. €	4.818,3 mil. €
4- AMBULANCIAS DE ORTIGUEIRA, S.L.	2.955,5 mil. €	3.548,6 mil. €
5- SANITARIA LUCENSE DE TRANSPORTES, S.L.	2.775,6 mil. €	4.234,2 mil. €
6- AMBULANCIAS SIL, S.L.	2.631,8 mil. €	3.514,8 mil. €
7- SERVICIOS SANITARIOS DE MONFORTE, S.L.	2.459,7 mil. €	3.356,2 mil. €
8- AMBULANCIAS DO NORDES, S.L.	2.332,6 mil. €	3.017,2 mil. €

##### Por empleo

	Nº empleados	Ingresos por empleado	VAB por empleado
1- AMBULANCIAS DO ATLANTICO, S.L.	612	40.682 €	30.311 €
2- SERVICIOS SANITARIOS DEL CANTABRICO,S.L.	267	47.618 €	38.021 €
3- AMBULANCIAS PONTEVEDRA, S.L.	111	43.408 €	36.406 €
4- SANITARIA LUCENSE DE TRANSPORTES, S.L.	80	52.927 €	34.695 €
5- AMBULANCIAS DE ORTIGUEIRA, S.L.	70	50.694 €	42.221 €
6- SERVICIOS SANITARIOS DE MONFORTE, S.L.	69	48.641 €	35.648 €
7- AMBULANCIAS SIL, S.L.	67	52.460 €	39.280 €
8- SERVICIOS SANITARIOS DE LA CORUÑA, S.L.	60	46.296 €	34.548 €

## Sistema Productivo: Salud y asistencia social

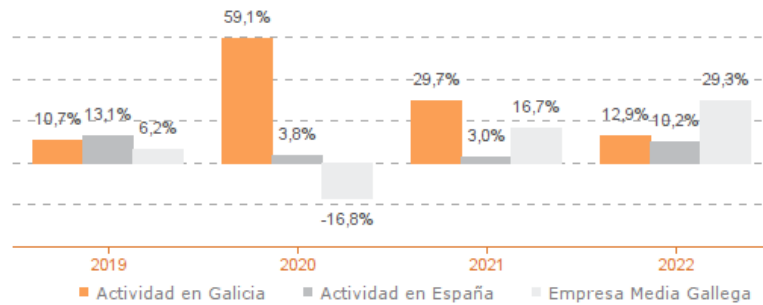
### Actividad: **Ambulancias**

#### ESTUDIO COMPARATIVO

Actividad en Galicia -- Actividad en España -- Empresa media gallega  
Para una muestra homogénea a 5 años

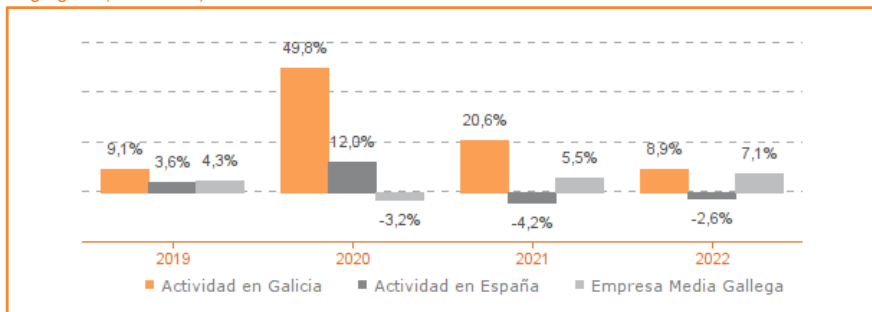
#### Tasa variación de los ingresos de explotación

Agregado (2019-2022)



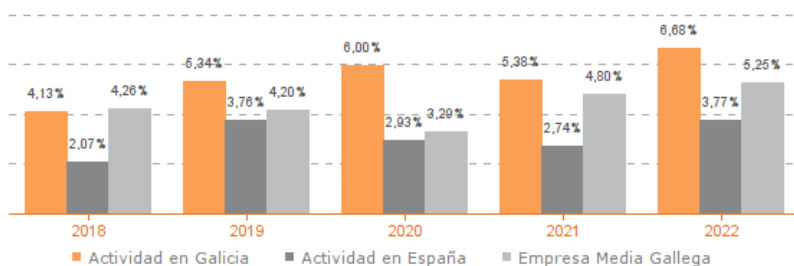
#### Tasa de variación del empleo

Agregado (2019-2022)



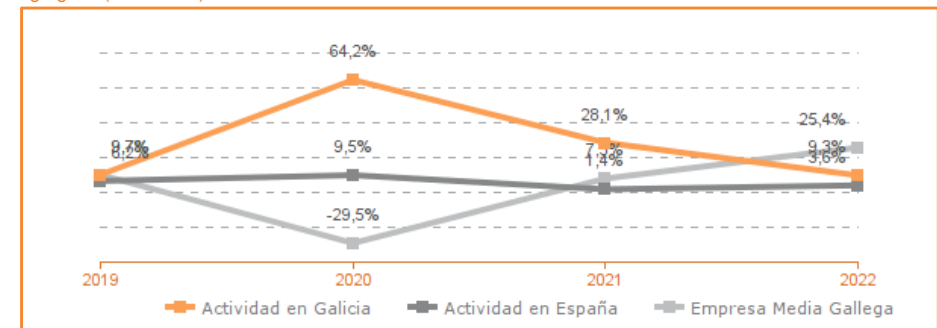
#### Evolución de rentabilidad económica

Medianas (2019-2022)



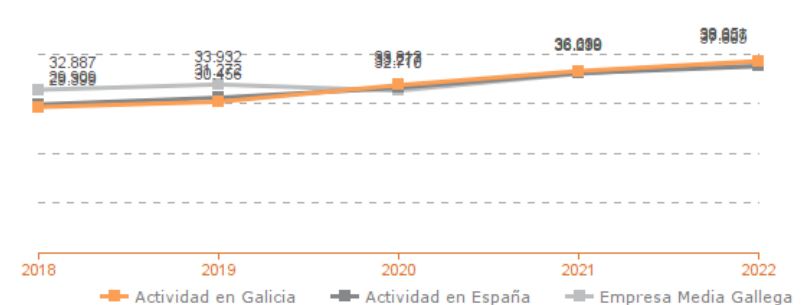
#### Tasa de variación del VAB

Agregado (2019-2022)



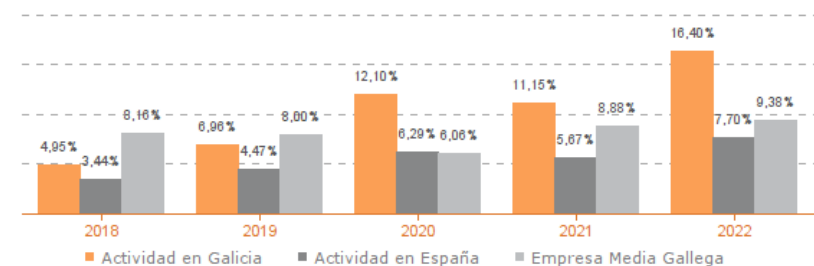
#### Evolución de la productividad del empleo

VAB por empleado, euros / Medianas (2018-2022)



#### Evolución de rentabilidad financiera

Medianas (2019-2022)



## Sistema Productivo: Salud y asistencia social

### Actividad: **Ambulancias**

#### LIDERES DE LA ACTIVIDAD

##### Operaciones, inversión y financiación\*

	Líder	2022	Diferencia sector
Consumos de explotación	SERVICIOS SANITARIOS DE LA CORUÑA, S.L.	0,29%	-2,72
Valor añadido bruto (VAB)	AMBULANCIAS PONTEVEDRA, S.L.	83,87%	+9,24
Gastos de personal	TRANSPORTE SANITARIO GALEGO, S.L.	9,06%	-60,61
Resultado de explotación (EBIT)	AMBULANCIAS BANDE, S.L.	35,18%	+32,76
Resultado financiero	AMBULANCIAS DO ATLANTICO, S.L.	2,45%	+2,77
Resultado del ejercicio	AMBULANCIAS BANDE, S.L.	25,70%	+23,66
Activo no corriente	SANITARIA LUCENSE DE TRANSPORTES, S.L.	90,03%	+45,66
Inmovilizado intangible	SANITARIA LUCENSE DE TRANSPORTES, S.L.	2,50%	+2,47
Activo corriente	T.S.L. TRANSPORTE SANITARIO, S.L.	99,70%	+44,07
Patrimonio neto	AMBULANCIAS BANDE, S.L.	92,21%	+58,41
Pasivo no corriente	AMBULANCIAS AS BURGAS, S.L.	0,40%	-14,12
Pasivo corriente	AMBULANCIAS BANDE, S.L.	6,29%	-26,89

\* Los % están calculados sobre el total de ingresos de explotación, sobre el activo total para las variables de activo y sobre el pasivo total para las variables de pasivo.

##### Ratios de rentabilidad

	Líder	2022	Diferencia sector
Rentabilidad económica	AMBULANCIAS BANDE, S.L.	22,93%	+17,76
Rentabilidad financiera	SERVICIOS SANITARIOS DEL CANTABRICO, S.L.	67,49%	+51,09
Margen	AMBULANCIAS BANDE, S.L.	35,18%	+32,76

##### Ratios de liquidez

	Líder	2022	Diferencia sector
Liquidez	AMBULANCIAS LA ENCARNACION, S.L.	10,10	+8,99
Liquidez inmediata	AMBULANCIAS LA ENCARNACION, S.L.	9,72	+8,61
Fondo de maniobra/inversión	AMBULANCIAS LA ENCARNACION, S.L.	90,10%	+25,04
Solidez	AMBULANCIAS AS BURGAS, S.L.	5,75	+4,93

##### Solvencia

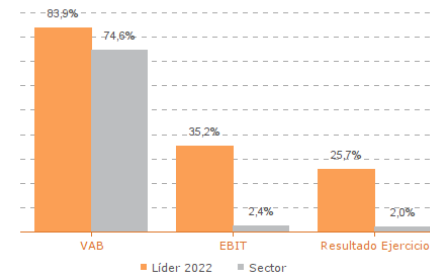
	Líder	2022	Diferencia sector
Endeudamiento	AMBULANCIAS BANDE, S.L.	0,08	-1,21
Calidad de la deuda	SERVICIOS SANITARIOS DE MONFORTE, S.L.	100,00%	+61,67
Solvencia total	AMBULANCIAS BANDE, S.L.	12,83	+11,32

##### Eficiencia y estructura de costes

	Líder	2022	Diferencia sector
VAB por empleado (€)	TRANSPORTE SANITARIO GALEGO, S.L.	120.471	+82.962
Ingresos por empleado (€)	TRANSPORTE SANITARIO GALEGO, S.L.	348.264	+297.348
Periodo medio de cobro (días)	AMBULANCIAS RIBEIRA SACRA, S.L.	0	-21
Periodo medio de pago (días)	AMBULANCIAS RIAS BAIXAS, S.L.	1.045	+908
Rotación de existencias	AMBULANCIAS DO ATLANTICO, S.L.	120,79	+95,26
Rotación de activos	LUCUS LOGISTICA, S.L.	13,61	+11,23
Coste de la deuda	AMBULANCIAS RIBEIRA SACRA, S.L.	0,64%	-1,96
Coste por empleado (€)	AMBULANCIAS BANDE, S.L.	26.490	-6.953

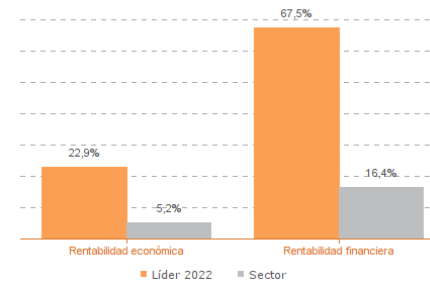
Los valores del sector corresponden a la mediana.

#### Comparación de resultados (2022)



Valor añadido bruto (VAB):  
AMBULANCIAS PONTEVEDRA, S.L.  
Resultado de explotación (EBIT):  
AMBULANCIAS BANDE, S.L.  
Resultado del ejercicio:  
AMBULANCIAS BANDE, S.L.

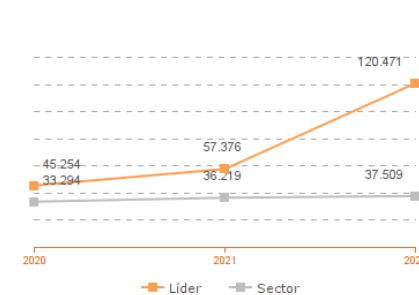
#### Comparación de rentabilidades (2022)



Rentabilidad económica:  
AMBULANCIAS BANDE, S.L.  
Rentabilidad financiera:  
SERVICIOS SANITARIOS DEL CANTABRICO, S.L.

Los valores del sector corresponden a la mediana.

#### Comparación del VAB por empleado (2020-2022)

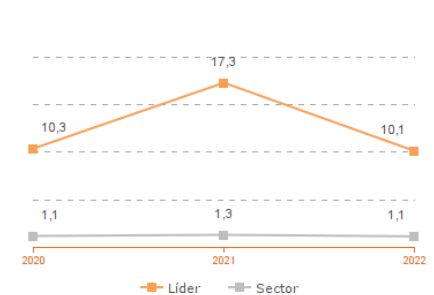


##### Líderes

2020: AMBULANCIAS BANDE, S.L.  
2021: AMBULANCIAS BANDE, S.L.  
2022: TRANSPORTE SANITARIO GALEGO, S.L.

Los valores del sector corresponden a la mediana.

#### Comparación de la liquidez (2020-2022)



##### Líderes

2020: AMBULANCIAS BANDE, S.L.  
2021: AMBULANCIAS LA ENCARNACION, S.L.  
2022: AMBULANCIAS LA ENCARNACION, S.L.

## Sistema Productivo: Salud y asistencia social

### Actividad: **Ambulancias**

#### INDICADORES ARDÁN DE MEJORES PRÁCTICAS\*

Alta Productividad--Alto Rendimiento--Fortaleza Financiera--Gacela--Generadora de Riqueza--Global--Innovadora—Circular--Empresa Igual en Género--Gestión del Talento



**2 empresas**

**9,52%**

de las empresas de la actividad

**0,29%**

de las empresas del sistema productivo

AMBULANCIAS DO ATLANTICO, S.L.

SERVICIOS SANITARIOS DEL CANTABRICO,

## Sistema Productivo: Salud y asistencia social

### Actividad: **Ambulancias**

#### INDICADORES ARDÁN DE MEJORES PRÁCTICAS\*

Alta Productividad--Alto Rendimiento--Fortaleza Financiera--Gacela--Generadora de Riqueza--Global--Innovadora—Circular--Empresa Igual en Género--Gestión del Talento



**0 empresas**

**0,00%**

de las empresas de la actividad

**0,00%**

de las empresas del sistema productivo

AMBULANCIAS APOSTOL CORUÑA, S.L.  
AMBULANCIAS AS BURGAS, S.L.  
AMBULANCIAS BANDE, S.L.  
AMBULANCIAS BURELA, S.L.  
AMBULANCIAS CASABLANCA SANTIAGO, S.L.  
AMBULANCIAS DE ORTIGUEIRA, S.L.  
AMBULANCIAS DO ATLANTICO, S.L.  
AMBULANCIAS DO CARME, S.L.  
AMBULANCIAS DO NORDES, S.L.  
AMBULANCIAS LA ENCARNACION, S.L.  
AMBULANCIAS PONTEVEDRA, S.L.  
AMBULANCIAS QUIROGA, S.L.  
AMBULANCIAS RIAS BAIXAS, S.L.  
AMBULANCIAS RIBEIRA SACRA, S.L.  
AMBULANCIAS SIL, S.L.  
SANITARIA LUCENSE DE TRANSPORTES, S.L.  
SERVICIOS SANITARIOS DE LA CORUÑA, S.L.  
SERVICIOS SANITARIOS DE MONFORTE, S.L.

2019