

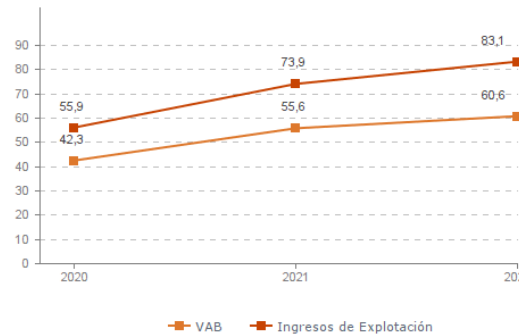
Sistema Productivo: Salud y asistencia social

Actividad: **Ambulancias**

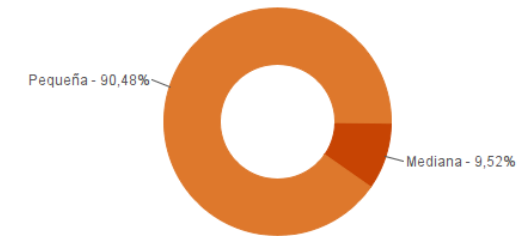
ESTUDIO GLOBAL

	Peso en el SPS
Empresas 21	3,04%
Ingresos 83,1 mill. euros	6,94%
VAB 60,6 mill. euros	9,10%
Empleos 1.668	8,52%

Evolución del VAB y de los Ingresos Agregado, mill. euros (2020-2022)



Estructura empresarial (2022)



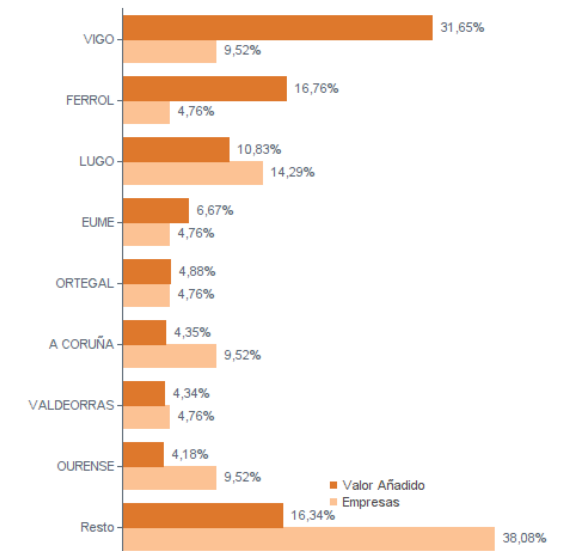
Principales datos económicos

Medianas	2020	2021	2022
Variación de los ingresos de explotación	13,87%	22,38%	13,99%
Variación del valor añadido bruto	8,42%	20,29%	10,96%
Rotación de activos	2,27	1,89	2,38
Margen de explotación	2,15%	3,75%	2,42%
Rentabilidad económica	5,57%	6,32%	5,17%
Rentabilidad financiera	12,10%	11,36%	16,40%
Coste de la deuda	2,51%	1,85%	2,60%
Apalancamiento	0,03	0,03	0,03
Empleo (media agregada)	62	77	83
Ingresos por empleado (€)	43.996	47.746	50.916
Valor añadido bruto por empleado (€)	33.294	36.219	37.509
Coste medio por empleado (€)	30.121	32.747	33.443

Distribución geográfica (2022) Por provincia

Provincia	Empresas	VAB (mill. euros)
A CORUÑA	7	23,8
LUGO	6	10,3
OURENSE	6	7,2
PONTEVEDRA	2	19,2

Por comarca



Sistema Productivo: Salud y asistencia social

Actividad: **Ambulancias**

RANKING EMPRESAS 2022

Por ingresos

	VAB	Ingresos
1- AMBULANCIAS DO ATLANTICO, S.L.	18.550,4 mil. €	24.897,4 mil. €
2- SERVICIOS SANITARIOS DEL CANTABRICO,S.L.	10.151,7 mil. €	12.714,0 mil. €
3- AMBULANCIAS PONTEVEDRA, S.L.	4.041,1 mil. €	4.818,3 mil. €
4- SANITARIA LUCENSE DE TRANSPORTES, S.L.	2.775,6 mil. €	4.234,2 mil. €
5- AMBULANCIAS DO CARME, S.L.	1.516,8 mil. €	4.115,0 mil. €
6- AMBULANCIAS DE ORTIGUEIRA, S.L.	2.955,5 mil. €	3.548,6 mil. €
7- AMBULANCIAS SIL, S.L.	2.631,8 mil. €	3.514,8 mil. €
8- SERVICIOS SANITARIOS DE MONFORTE, S.L.	2.459,7 mil. €	3.356,2 mil. €

Por VAB

	VAB	Ingresos
1- AMBULANCIAS DO ATLANTICO, S.L.	18.550,4 mil. €	24.897,4 mil. €
2- SERVICIOS SANITARIOS DEL CANTABRICO,S.L.	10.151,7 mil. €	12.714,0 mil. €
3- AMBULANCIAS PONTEVEDRA, S.L.	4.041,1 mil. €	4.818,3 mil. €
4- AMBULANCIAS DE ORTIGUEIRA, S.L.	2.955,5 mil. €	3.548,6 mil. €
5- SANITARIA LUCENSE DE TRANSPORTES, S.L.	2.775,6 mil. €	4.234,2 mil. €
6- AMBULANCIAS SIL, S.L.	2.631,8 mil. €	3.514,8 mil. €
7- SERVICIOS SANITARIOS DE MONFORTE, S.L.	2.459,7 mil. €	3.356,2 mil. €
8- AMBULANCIAS DO NORDES, S.L.	2.332,6 mil. €	3.017,2 mil. €

Por empleo

	Nº empleados	Ingresos por empleado	VAB por empleado
1- AMBULANCIAS DO ATLANTICO, S.L.	612	40.682 €	30.311 €
2- SERVICIOS SANITARIOS DEL CANTABRICO,S.L.	267	47.618 €	38.021 €
3- AMBULANCIAS PONTEVEDRA, S.L.	111	43.408 €	36.406 €
4- SANITARIA LUCENSE DE TRANSPORTES, S.L.	80	52.927 €	34.695 €
5- AMBULANCIAS DE ORTIGUEIRA, S.L.	70	50.694 €	42.221 €
6- SERVICIOS SANITARIOS DE MONFORTE, S.L.	69	48.641 €	35.648 €
7- AMBULANCIAS SIL, S.L.	67	52.460 €	39.280 €
8- SERVICIOS SANITARIOS DE LA CORUÑA, S.L.	60	46.296 €	34.548 €

Sistema Productivo: Salud y asistencia social

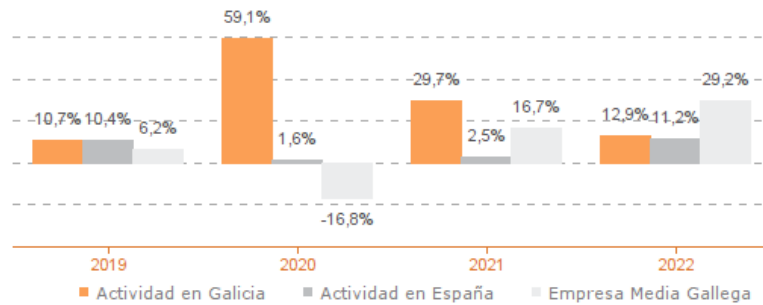
Actividad: **Ambulancias**

ESTUDIO COMPARATIVO

Actividad en Galicia -- Actividad en España -- Empresa media gallega
Para una muestra homogénea a 5 años

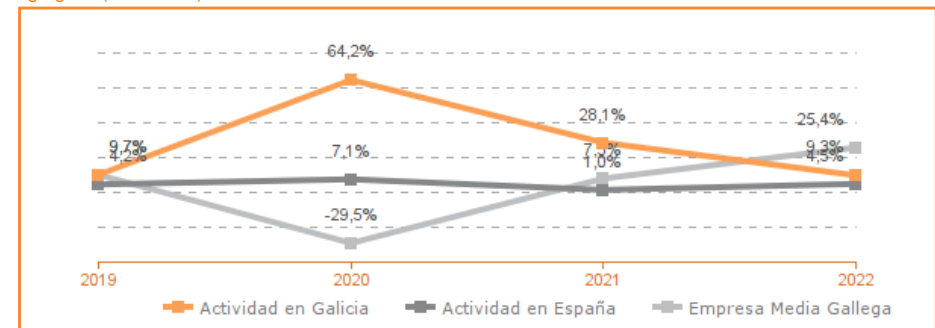
Tasa variación de los ingresos de explotación

Agregado (2019-2022)



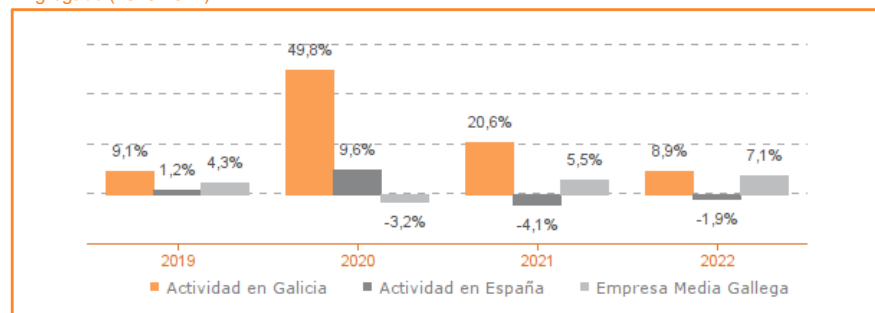
Tasa de variación del VAB

Agregado (2019-2022)



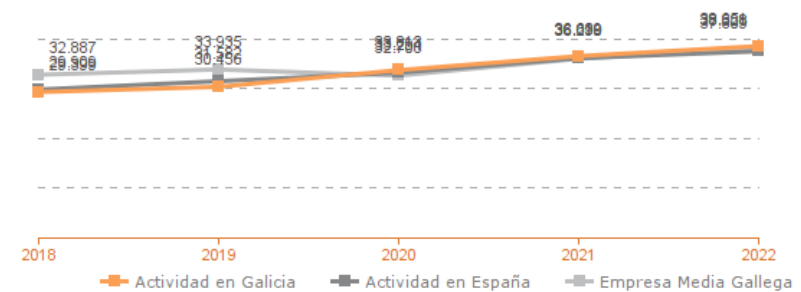
Tasa de variación del empleo

Agregado (2019-2022)



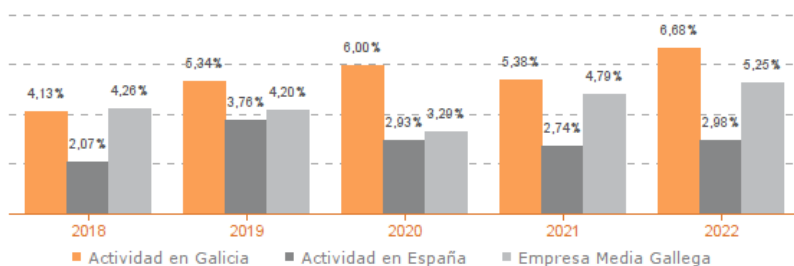
Evolución de la productividad del empleo

VAB por empleado, euros / Medianas (2018-2022)



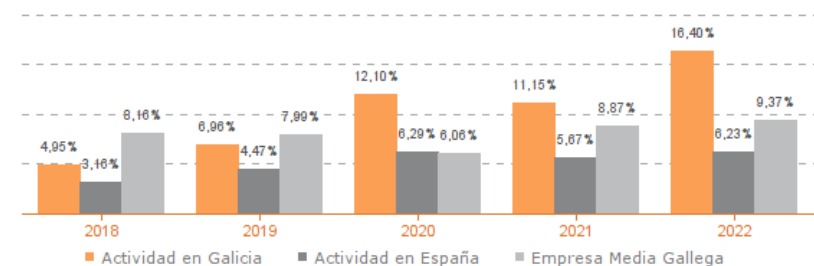
Evolución de rentabilidad económica

Medianas (2019-2022)



Evolución de rentabilidad financiera

Medianas (2019-2022)



Sistema Productivo: Salud y asistencia social

Actividad: **Ambulancias**

LIDERES DE LA ACTIVIDAD

Operaciones, inversión y financiación*

	Líder	2022	Diferencia sector
Consumos de explotación	SERVICIOS SANITARIOS DE LA CORUÑA, S.L.	0,29%	-2,72
Valor añadido bruto (VAB)	AMBULANCIAS PONTEVEDRA, S.L.	83,87%	+9,24
Gastos de personal	TRANSPORTE SANITARIO GALEGO, S.L.	9,06%	-60,61
Resultado de explotación (EBIT)	AMBULANCIAS BANDE, S.L.	35,18%	+32,76
Resultado financiero	AMBULANCIAS DO ATLANTICO, S.L.	2,45%	+2,77
Resultado del ejercicio	AMBULANCIAS BANDE, S.L.	25,70%	+23,66
Activo no corriente	SANITARIA LUCENSE DE TRANSPORTES, S.L.	90,03%	+45,66
Inmovilizado intangible	SANITARIA LUCENSE DE TRANSPORTES, S.L.	2,50%	+2,47
Activo corriente	T.S.L. TRANSPORTE SANITARIO, S.L.	99,70%	+44,07
Patrimonio neto	AMBULANCIAS BANDE, S.L.	92,21%	+58,41
Pasivo no corriente	AMBULANCIAS AS BURGAS, S.L.	0,40%	-14,12
Pasivo corriente	AMBULANCIAS BANDE, S.L.	6,29%	-26,89

* Los % están calculados sobre el total de ingresos de explotación, sobre el activo total para las variables de activo y sobre el pasivo total para las variables de pasivo.

Ratios de rentabilidad

	Líder	2022	Diferencia sector
Rentabilidad económica	AMBULANCIAS BANDE, S.L.	22,93%	+17,76
Rentabilidad financiera	SERVICIOS SANITARIOS DEL CANTABRICO,S.L.	67,49%	+51,09
Margen	AMBULANCIAS BANDE, S.L.	35,18%	+32,76

Ratios de liquidez

	Líder	2022	Diferencia sector
Liquidez	AMBULANCIAS LA ENCARNACION, S.L.	10,10	+8,99
Liquidez inmediata	AMBULANCIAS LA ENCARNACION, S.L.	9,72	+8,61
Fondo de maniobra/inversión	AMBULANCIAS LA ENCARNACION, S.L.	90,10%	+25,04
Solidez	AMBULANCIAS AS BURGAS, S.L.	5,75	+4,93

Solvencia

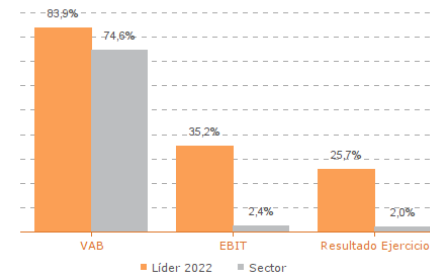
	Líder	2022	Diferencia sector
Endeudamiento	AMBULANCIAS BANDE, S.L.	0,08	-1,21
Calidad de la deuda	T.S.L. TRANSPORTE SANITARIO, S.L.	100,00%	+61,67
Solvencia total	AMBULANCIAS BANDE, S.L.	12,83	+11,32

Eficiencia y estructura de costes

	Líder	2022	Diferencia sector
VAB por empleado (€)	TRANSPORTE SANITARIO GALEGO, S.L.	120.471	+82.962
Ingresos por empleado (€)	TRANSPORTE SANITARIO GALEGO, S.L.	348.264	+297.348
Periodo medio de cobro (días)	AMBULANCIAS RIBEIRA SACRA, S.L.	0	-21
Periodo medio de pago (días)	AMBULANCIAS RIAS BAIXAS, S.L.	1.045	+908
Rotación de existencias	AMBULANCIAS DO ATLANTICO, S.L.	120,79	+95,26
Rotación de activos	LUCUS LOGISTICA, S.L.	13,61	+11,23
Coste de la deuda	AMBULANCIAS RIBEIRA SACRA, S.L.	0,64%	-1,96
Coste por empleado (€)	AMBULANCIAS BANDE, S.L.	26.490	-6.953

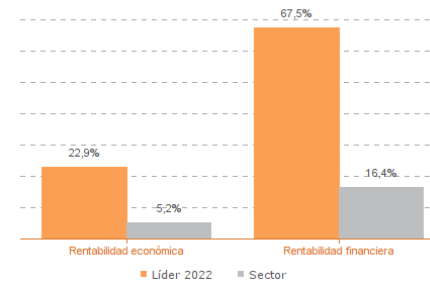
Los valores del sector corresponden a la mediana.

Comparación de resultados (2022)



Valor añadido bruto (VAB):
AMBULANCIAS PONTEVEDRA, S.L.
Resultado de explotación (EBIT):
AMBULANCIAS BANDE, S.L.
Resultado del ejercicio:
AMBULANCIAS BANDE, S.L.

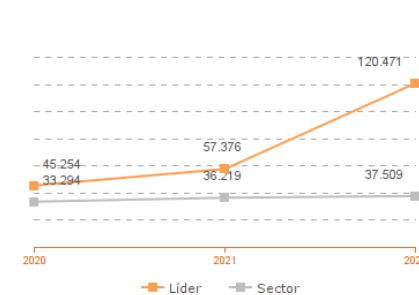
Comparación de rentabilidades (2022)



Rentabilidad económica:
AMBULANCIAS BANDE, S.L.
Rentabilidad financiera:
SERVICIOS SANITARIOS DEL CANTABRICO,S.L.

Los valores del sector corresponden a la mediana.

Comparación del VAB por empleado (2020-2022)

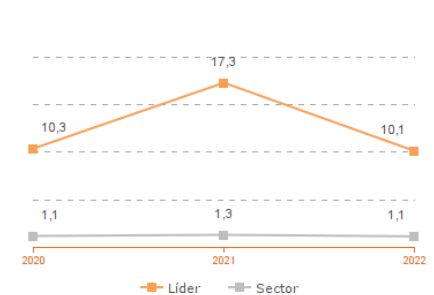


Líderes

2020: AMBULANCIAS BANDE, S.L.
2021: AMBULANCIAS BANDE, S.L.
2022: TRANSPORTE SANITARIO GALEGO, S.L.

Los valores del sector corresponden a la mediana.

Comparación de la liquidez (2020-2022)



Líderes

2020: AMBULANCIAS BANDE, S.L.
2021: AMBULANCIAS LA ENCARNACION, S.L.
2022: AMBULANCIAS LA ENCARNACION, S.L.

Sistema Productivo: Salud y asistencia social

Actividad: **Ambulancias**

INDICADORES ARDÁN DE MEJORES PRÁCTICAS*

Alta Productividad--Alto Rendimiento--Fortaleza Financiera--Gacela--Generadora de Riqueza--Global--Innovadora—Circular--Empresa Igual en Género--Gestión del Talento



2 empresas

9,52%

de las empresas de la actividad

0,29%

de las empresas del sistema productivo

AMBULANCIAS DO ATLANTICO, S.L.

SERVICIOS SANITARIOS DEL CANTABRICO,

Sistema Productivo: Salud y asistencia social

Actividad: **Ambulancias**

INDICADORES ARDÁN DE MEJORES PRÁCTICAS*

Alta Productividad--Alto Rendimiento--Fortaleza Financiera--Gacela--Generadora de Riqueza--Global--Innovadora—Circular--Empresa Igual en Género--Gestión del Talento



0 empresas

0,00%

de las empresas de la actividad

0,00%

de las empresas del sistema productivo

- AMBULANCIAS APOSTOL CORUÑA, S.L.
- AMBULANCIAS AS BURGAS, S.L.
- AMBULANCIAS BANDE, S.L.
- AMBULANCIAS BURELA, S.L.
- AMBULANCIAS CASABLANCA SANTIAGO, S.L.
- AMBULANCIAS DE ORTIGUEIRA, S.L.
- AMBULANCIAS DO ATLANTICO, S.L.
- AMBULANCIAS DO CARME, S.L.
- AMBULANCIAS DO NORDES, S.L.
- AMBULANCIAS LA ENCARNACION, S.L.
- AMBULANCIAS PONTEVEDRA, S.L.
- AMBULANCIAS QUIROGA, S.L.
- AMBULANCIAS RIAS BAIXAS, S.L.
- AMBULANCIAS RIBEIRA SACRA, S.L.
- AMBULANCIAS SIL, S.L.
- SANITARIA LUCENSE DE TRANSPORTES, S.L.
- SERVICIOS SANITARIOS DE LA CORUÑA, S.L.
- SERVICIOS SANITARIOS DE MONFORTE, S.L.

2019