

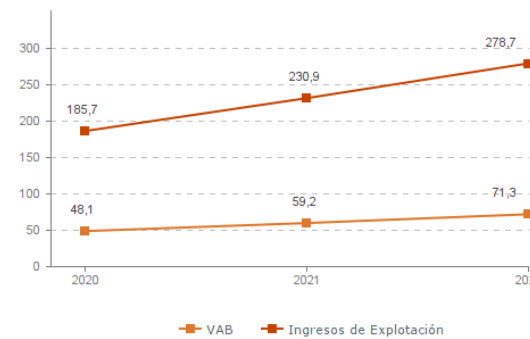
## Sistema Productivo: Madera y muebles

### Actividad: Aserrado y tratamiento de la madera

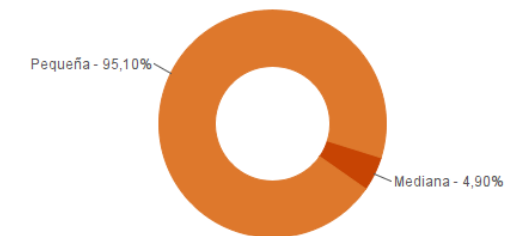
#### ESTUDIO GLOBAL

	Peso en el SPS
<b>Empresas</b> 102	<b>14,61%</b>
<b>Ingresos</b> 278,7 mill. euros	<b>7,68%</b>
<b>VAB</b> 71,3 mill. euros	<b>9,43%</b>
<b>Empleos</b> 1.300	<b>10,19%</b>

#### Evolución del VAB y de los Ingresos Agregado, mill. euros (2020-2022)



#### Estructura empresarial (2022)



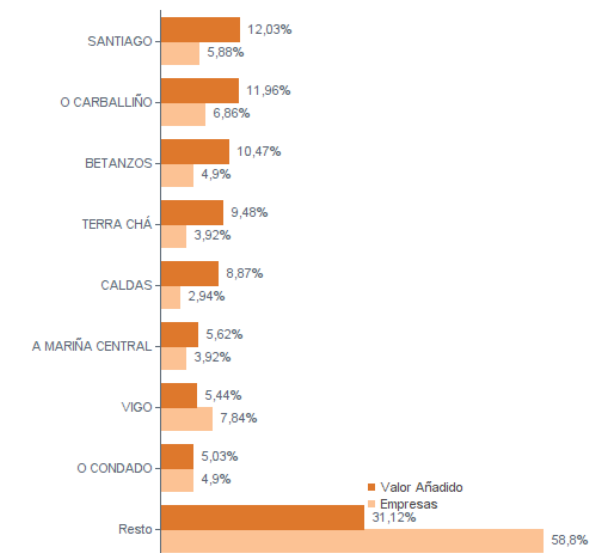
#### Principales datos económicos

Medianas	2020	2021	2022
Variación de los ingresos de explotación	-1,74%	23,94%	22,65%
Variación del valor añadido bruto	-0,28%	22,81%	17,51%
Rotación de activos	1,00	1,18	1,32
Margen de explotación	3,00%	5,28%	7,32%
Rentabilidad económica	3,10%	7,88%	9,93%
Rentabilidad financiera	5,95%	10,90%	15,13%
Coste de la deuda	2,00%	2,08%	2,39%
Apalancamiento	0,01	0,05	0,06
Empleo (media agregada)	13	13	13
Ingresos por empleado (€)	116.355	144.735	163.405
Valor añadido bruto por empleado (€)	30.673	35.132	43.596
Coste medio por empleado (€)	23.098	24.715	26.098

#### Distribución geográfica (2022) Por provincia

Provincia	Empresas	VAB (mill. euros)
<b>A CORUÑA</b>	<b>42</b>	<b>28,1</b>
<b>LUGO</b>	<b>17</b>	<b>14,4</b>
<b>OURENSE</b>	<b>17</b>	<b>10,8</b>
<b>PONTEVEDRA</b>	<b>26</b>	<b>18,1</b>

#### Por comarca



## Sistema Productivo: Madera y muebles

### Actividad: **Aserrado y tratamiento de la madera**

#### RANKING EMPRESAS 2022

##### Por ingresos

##### VAB

##### Ingresos

1- SERRERIAS RODRIGUEZ, S.L.	5.948,6 mil. €	22.994,7 mil. €
2- HERMANOS GARCIA ROCHA, S.L.	4.469,5 mil. €	21.362,2 mil. €
3- MADERAS CAJARAVILLE, S.L.	4.882,8 mil. €	19.825,1 mil. €
4- MADERAS GOIRIZ, S.L.	5.542,5 mil. €	16.499,4 mil. €
5- MADERAS GOMEZ ORENSE, S.L.	5.453,8 mil. €	14.509,7 mil. €
6- HIJOS DE RAMON RUBAL, S.L.	2.453,2 mil. €	9.869,9 mil. €
7- MADERAS GESTAL, S.L.	2.309,1 mil. €	8.021,6 mil. €
8- MADERBAR, S.L.	-419,9 mil. €	7.188,7 mil. €

##### Por VAB

##### VAB

##### Ingresos

1- SERRERIAS RODRIGUEZ, S.L.	5.948,6 mil. €	22.994,7 mil. €
2- MADERAS GOIRIZ, S.L.	5.542,5 mil. €	16.499,4 mil. €
3- MADERAS GOMEZ ORENSE, S.L.	5.453,8 mil. €	14.509,7 mil. €
4- MADERAS CAJARAVILLE, S.L.	4.882,8 mil. €	19.825,1 mil. €
5- HERMANOS GARCIA ROCHA, S.L.	4.469,5 mil. €	21.362,2 mil. €
6- HIJOS DE RAMON RUBAL, S.L.	2.453,2 mil. €	9.869,9 mil. €
7- MADERAS GESTAL, S.L.	2.309,1 mil. €	8.021,6 mil. €
8- MADERAS OJEA, S.L.	1.431,9 mil. €	7.171,5 mil. €

##### Por empleo

##### Nº empleados

##### Ingresos por empleado

##### VAB por empleado

1- MADERAS GOMEZ ORENSE, S.L.	102	142.252 €	53.468 €
2- HERMANOS GARCIA ROCHA, S.L.	86	248.398 €	51.970 €
3- SERRERIAS RODRIGUEZ, S.L.	76	302.562 €	78.272 €
4- MADERAS GOIRIZ, S.L.	64	257.804 €	86.602 €
5- MADERAS CAJARAVILLE, S.L.	61	325.002 €	80.046 €
6- FORESTAL PENINSULAR, S.L.	29	198.420 €	43.596 €
7- HIJOS DE RAMON RUBAL, S.L.	28	352.496 €	87.614 €
8- MADERAS GESTAL, S.L.	28	286.487 €	82.469 €

## Sistema Productivo: Madera y muebles

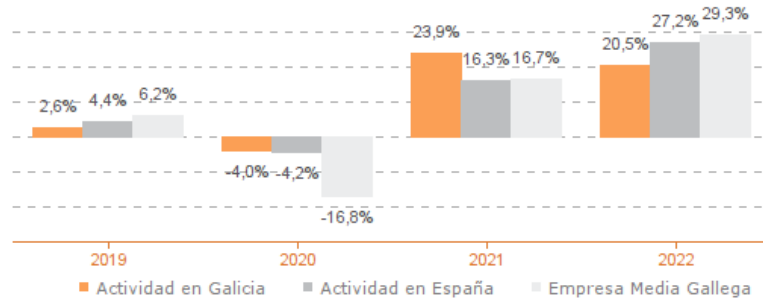
### Actividad: **Aserrado y tratamiento de la madera**

#### ESTUDIO COMPARATIVO

Actividad en Galicia -- Actividad en España -- Empresa media gallega  
Para una muestra homogénea a 5 años

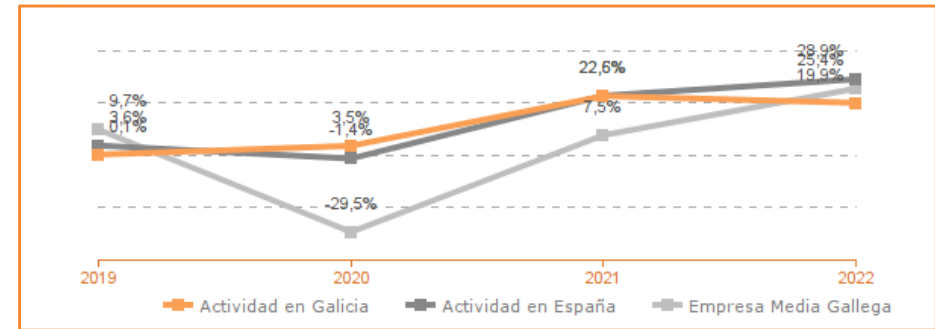
#### Tasa variación de los ingresos de explotación

Agregado (2019-2022)



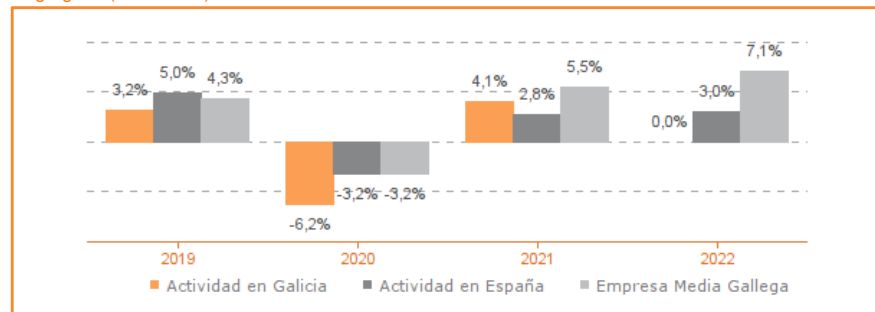
#### Tasa de variación del VAB

Agregado (2019-2022)



#### Tasa de variación del empleo

Agregado (2019-2022)



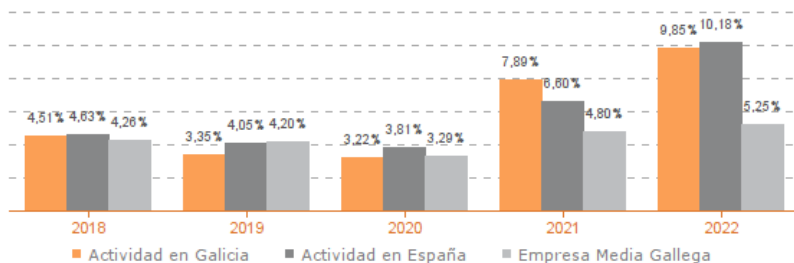
#### Evolución de la productividad del empleo

VAB por empleado, euros / Medianas (2018-2022)



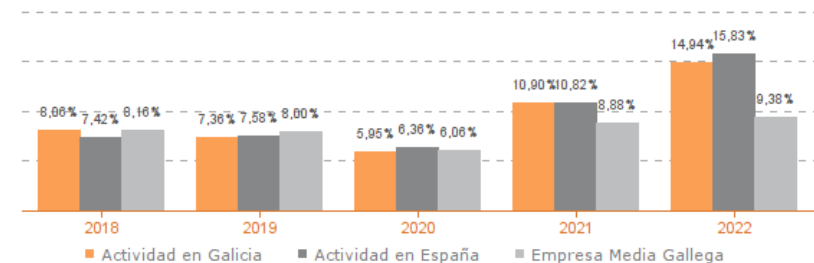
#### Evolución de rentabilidad económica

Medianas (2019-2022)



#### Evolución de rentabilidad financiera

Medianas (2019-2022)



## Sistema Productivo: Madera y muebles

### Actividad: Aserrado y tratamiento de la madera

#### LÍDERES DE LA ACTIVIDAD

##### Operaciones, inversión y financiación\*

	Líder	2022	Diferencia sector
Consumos de explotación	MADERAS DURAN, S.L.	14,51%	-40,31
Valor añadido bruto (VAB)	MADERAS BENIGNO, S.L.	76,94%	+49,86
Gastos de personal	SERRERIAS DEL TEA, S.L.	3,35%	-13,28
Resultado de explotación (EBIT)	MADERAS BENIGNO, S.L.	66,32%	+59,00
Resultado financiero	MADERAS PEDREIRA, S.L.	1,06%	+1,34
Resultado del ejercicio	MADERAS BENIGNO, S.L.	51,10%	+46,32
Activo no corriente	MADERAS RASIVA, S.L.	88,79%	+61,41
Inmovilizado intangible	INDUSTRIA GALLEGA MADERA Y COMPLEMENTOS	29,35%	+29,30
Activo corriente	JUAN ANTONIO CABANA, S.L.	96,73%	+24,11
Patrimonio neto	MADERAS BECERRA, S.L.	94,85%	+45,31
Pasivo no corriente	HERMANOS CASTIÑEIRA CANEDO, S.L.	0,01%	-11,67
Pasivo corriente	MADERAS BECERRA, S.L.	4,24%	-27,32

\* Los % están calculados sobre el total de ingresos de explotación, sobre el activo total para las variables de activo y sobre el pasivo total para las variables de pasivo.

##### Ratios de rentabilidad

	Líder	2022	Diferencia sector
Rentabilidad económica	TRABAJOS FORESTALES A TORRE, S.L.	39,23%	+29,30
Rentabilidad financiera	MADERAS ZAMAR, S.L.	464,32%	+449,19
Margen	MADERAS BENIGNO, S.L.	66,32%	+59,00

##### Ratios de liquidez

	Líder	2022	Diferencia sector
Liquidez	MADERAS BECERRA, S.L.	16,96	+14,93
Liquidez inmediata	MADERAS FERNANDEZ FERNANDEZ, S.L.	10,70	+9,03
Fondo de maniobra/inversión	MADERAS BECERRA, S.L.	94,10%	+34,20
Solidez	MADERAS GARRIDO, S.L.	14,98	+13,40

##### Solvencia

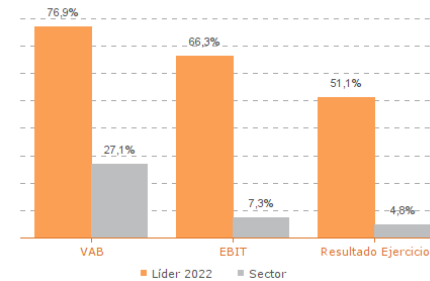
	Líder	2022	Diferencia sector
Endeudamiento	MADERAS BECERRA, S.L.	0,05	-0,84
Calidad de la deuda	MADERAS JESUS TEJADA, S.L.	100,00%	+41,38
Solvencia total	MADERAS BECERRA, S.L.	19,41	+17,43

##### Eficiencia y estructura de costes

	Líder	2022	Diferencia sector
VAB por empleado (€)	SERRERIAS DEL TEA, S.L.	169.759	+126.163
Ingresos por empleado (€)	VILARMIDE, S.L.	1.022.605	+859.200
Periodo medio de cobro (días)	MADERAS DEL BOSQUE, S.L.	0	-65
Periodo medio de pago (días)	MADERAS CRISANTO, S.L.	889	+807
Rotación de existencias	SERVICIOS MADEREROS Y ASERRADEROS, S.L.	383,55	+377,63
Rotación de activos	MADERAS DEL BOSQUE, S.L.	3,85	+2,53
Coste de la deuda	MADERAS MARCOS NARON, S.L.	0,01%	-2,38
Coste por empleado (€)	TRABAJOS FORESTALES A TORRE, S.L.	17.343	-8.755

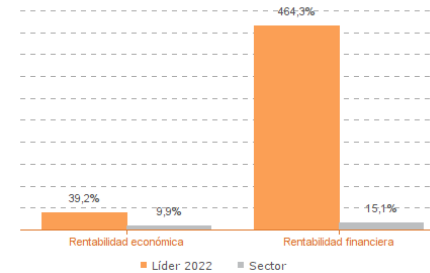
Los valores del sector corresponden a la mediana.

#### Comparación de resultados (2022)



Valor añadido bruto (VAB):  
MADERAS BENIGNO, S.L.  
Resultado de explotación (EBIT):  
MADERAS BENIGNO, S.L.  
Resultado del ejercicio:  
MADERAS BENIGNO, S.L.

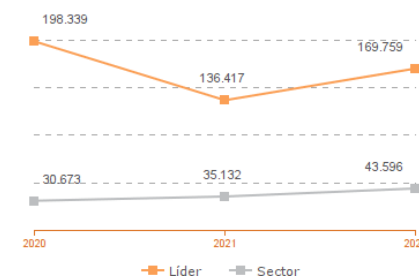
#### Comparación de rentabilidades (2022)



Rentabilidad económica:  
TRABAJOS FORESTALES A TORRE, S.L.  
Rentabilidad financiera:  
MADERAS ZAMAR, S.L.

Los valores del sector corresponden a la mediana.

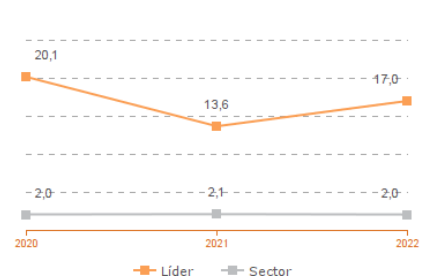
#### Comparación del VAB por empleado (2020-2022)



##### Líderes

2020: MADERAS TORREIRA, S.L.  
2021: MADERAS JJ MACEIRA, S.L.  
2022: SERRERIAS DEL TEA, S.L.

#### Comparación de la liquidez (2020-2022)



##### Líderes

2020: MADERAS BECERRA, S.L.  
2021: MADERAS FERNANDEZ FERNANDEZ, S.L.  
2022: MADERAS BECERRA, S.L.

Los valores del sector corresponden a la mediana.

## Sistema Productivo: Madera y muebles

### Actividad: Aserrado y tratamiento de la madera

#### INDICADORES ARDÁN DE MEJORES PRÁCTICAS\*

Alta Productividad--Alto Rendimiento--Fortaleza Financiera--Gacela--Generadora de Riqueza--Global--Innovadora--Circular--Empresa Igual en Género--Gestión del Talento



2 empresas

1 empresas

4 empresas

2 empresas

1 empresas

**1,96%**  
de las empresas de la actividad  
**0,29%**  
de las empresas del sistema productivo

**0,98%**  
de las empresas de la actividad  
**0,14%**  
de las empresas del sistema productivo

**3,92%**  
de las empresas de la actividad  
**0,57%**  
de las empresas del sistema productivo

**1,96%**  
de las empresas de la actividad  
**0,29%**  
de las empresas del sistema productivo

**0,98%**  
de las empresas de la actividad  
**0,14%**  
de las empresas del sistema productivo

MADERAS OJEA, S.L.  
SERRERIAS MADERAS DIAZ, S.L.

MADERAS BASTAVALES, S.L.

HIJOS DE RAMON RUBAL, S.L.  
MADERAS GOIRIZ, S.L.  
MADERAS OJEA, S.L.  
SERRERIAS RODRIGUEZ, S.L.

MADERAS VIAL, S.L.  
SERRERIAS DEL TEA, S.L.

MADERAS GOMEZ ORENSE, S.L.

## Sistema Productivo: Madera y muebles

### Actividad: **Aserrado y tratamiento de la madera**

#### INDICADORES ARDÁN DE MEJORES PRÁCTICAS\*

Alta Productividad--Alto Rendimiento--Fortaleza Financiera--Gacela--Generadora de Riqueza--Global--Innovadora—Circular--Empresa Igual en Género--Gestión del Talento



**0 empresas**

**0,00%**

de las empresas de la actividad

**0,00%**

de las empresas del sistema productivo

-----

- AGRUPACION LUCENSE DE MADERAS, S.A.
- ALTMAN FORESTAL, S.L.
- AQUILES NIETO FILGUEIRA, S.L.
- ASERRADERO DE TUIRIZ, S.L.
- ASERRADEROS MOSQUERA, S.L.
- CACHOPIN FORESTAL, S.L.
- DANS, RODRIGUEZ Y COMPAÑIA, S.L.
- DERIVADOS DE LA MADERA JUMAR, S.L.
- ESTEVEZ PATEIRO, S.L.
- EUME MADERAS, S.L.
- FORESTAL PENINSULAR, S.L.
- GRACIANO RODRIGUEZ, S.L.
- HERMANOS CASTIÑEIRA CANEDO, S.L.
- HERMANOS GARCIA ROCHA, S.L.
- HIJOS DE JOSE GONZALEZ GROBA, S.L.
- HIJOS DE JOSE GROBA LAMAS, S.L.
- HIJOS DE RAMON RUBAL, S.L.
- HIJOS DE VICENTE M. SUAREZ BLANCO, S.L.

2019