

Sistema Productivo: Agroalimentario

Actividad: Avicultura

LIDERES DE LA ACTIVIDAD

Operaciones, inversión y financiación*

	Líder	2022	Diferencia sector
Consumos de explotación	AVICOLA O MARCO, S.L.L.	1,65%	-67,23
Valor añadido bruto (VAB)	ALDEOVO, S.L.	66,64%	+44,97
Gastos de personal	AVICOLA JOSE MARTINEZ, S.L.	4,70%	-5,34
Resultado de explotación (EBIT)	AVICOLA SANCHEZ FOUCE, S.L.	19,68%	+16,54
Resultado financiero	HUEVOS EL RANCHO, S.L.	-0,04%	+0,74
Resultado del ejercicio	AVICOLA SANCHEZ FOUCE, S.L.	12,35%	+11,96
Activo no corriente	ALDEOVO, S.L.	97,05%	+38,78
Inmovilizado intangible	AVICOLA O MARCO, S.L.L.	2,91%	+2,33
Activo corriente	HUEVOS EL RANCHO, S.L.	84,27%	+42,54
Patrimonio neto	AVICOLA A LOMBA, S.L.	83,11%	+50,76
Pasivo no corriente	HUEVOS EL RANCHO, S.L.	0,61%	-37,61
Pasivo corriente	ALDEOVO, S.L.	2,57%	-34,56

* Los % están calculados sobre el total de ingresos de explotación, sobre el activo total para las variables de activo y sobre el pasivo total para las variables de pasivo.

Ratios de rentabilidad

	Líder	2022	Diferencia sector
Rentabilidad económica	GRANJA CAMPOMAYOR, S.L.	13,85%	+11,61
Rentabilidad financiera	AVICOLA DE GALICIA, S.A.U.	37,18%	+33,87
Margen	AVICOLA SANCHEZ FOUCE, S.L.	19,68%	+16,54

Ratios de liquidez

	Líder	2022	Diferencia sector
Liquidez	GRANJA AVICOLA O'VISO, S.L.	7,57	+6,65
Liquidez inmediata	GRANJA AVICOLA O'VISO, S.L.	6,36	+5,87
Fondo de maniobra/inversión	GRANJA AVICOLA O'VISO, S.L.	86,78%	+49,16
Solidez	HUEVOS EL RANCHO, S.L.	2,39	+2,10

Solvencia

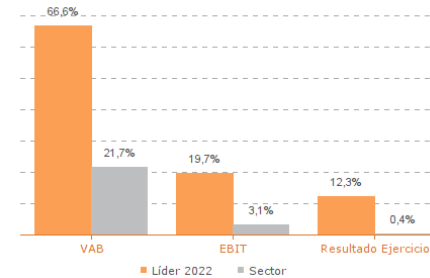
	Líder	2022	Diferencia sector
Endeudamiento	AVICOLA A LOMBA, S.L.	0,20	-1,89
Calidad de la deuda	ARMIELA, S.L.	100,00%	+46,31
Solvencia total	AVICOLA A LOMBA, S.L.	5,92	+4,44

Eficiencia y estructura de costes

	Líder	2022	Diferencia sector
VAB por empleado (€)	TOQUEXPA, S.L.	286.951	+236.634
Ingresos por empleado (€)	TOQUEXPA, S.L.	956.914	+685.316
Periodo medio de cobro (días)	ALDEOVO, S.L.	6	-32
Periodo medio de pago (días)	AVICOLA EIDOVERDE, S.L.	262	+168
Rotación de existencias	GRANJA CAMPOMAYOR, S.L.	194,89	+187,02
Rotación de activos	AVICOLA JOSE MARTINEZ, S.L.	2,74	+1,33
Coste de la deuda	GRANJA CAMPOMAYOR, S.L.	0,57%	-1,94
Coste por empleado (€)	ALDEOVO, S.L.	11.933	-14.082

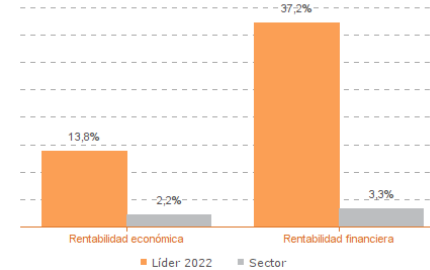
Los valores del sector corresponden a la mediana.

Comparación de resultados (2022)



Valor añadido bruto (VAB):
ALDEOVO, S.L.
Resultado de explotación (EBIT):
AVICOLA SANCHEZ FOUCE, S.L.
Resultado del ejercicio:
AVICOLA SANCHEZ FOUCE, S.L.

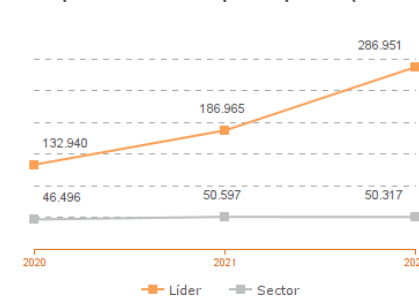
Comparación de rentabilidades (2022)



Rentabilidad económica:
GRANJA CAMPOMAYOR, S.L.
Rentabilidad financiera:
AVICOLA DE GALICIA, S.A.U.

Los valores del sector corresponden a la mediana.

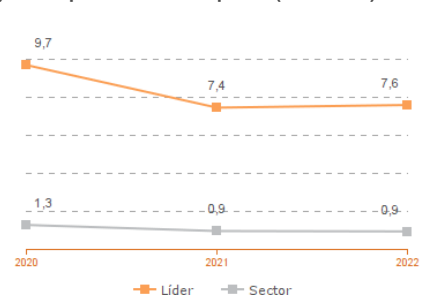
Comparación del VAB por empleado (2020-2022)



Líderes

2020: TOQUEXPA, S.L.
2021: TOQUEXPA, S.L.
2022: TOQUEXPA, S.L.

Comparación de la liquidez (2020-2022)



Líderes

2020: GRANJA AVICOLA O'VISO, S.L.
2021: GRANJA AVICOLA O'VISO, S.L.
2022: GRANJA AVICOLA O'VISO, S.L.

Los valores del sector corresponden a la mediana.