

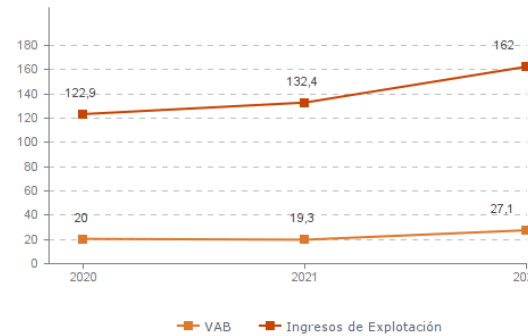
## Sistema Productivo: Agroalimentario

### Actividad: **Avicultura**

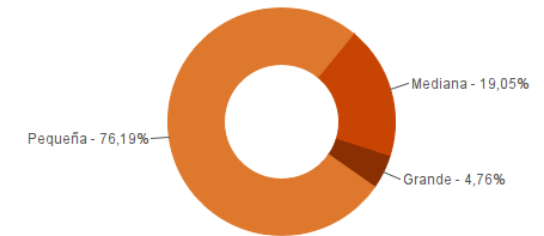
#### ESTUDIO GLOBAL

	Peso en el SPS
<b>Empresas</b> 21	<b>0,98%</b>
<b>Ingresos</b> 162,0 mill. euros	<b>1,13%</b>
<b>VAB</b> 27,1 mill. euros	<b>1,51%</b>
<b>Empleos</b> 423	<b>1,22%</b>

**Evolución del VAB y de los Ingresos**  
Agregado, mill. euros (2020-2022)



**Estructura empresarial**  
(2022)



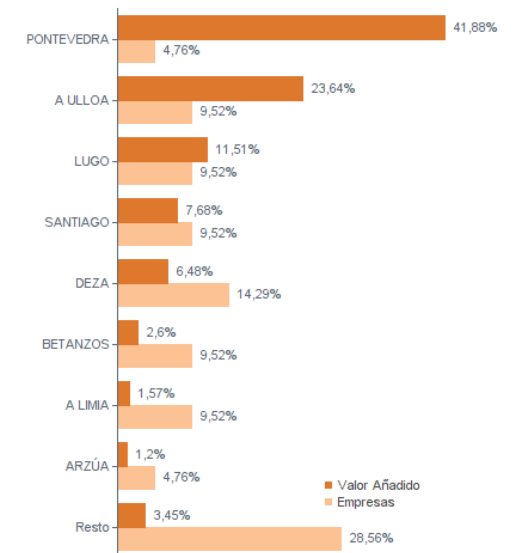
#### Principales datos económicos

Medianas	2020	2021	2022
Variación de los ingresos de explotación	-1,78%	7,31%	25,87%
Variación del valor añadido bruto	-5,72%	-4,72%	15,75%
Rotación de activos	0,96	1,13	1,41
Margen de explotación	3,72%	3,04%	3,14%
Rentabilidad económica	2,93%	1,44%	2,24%
Rentabilidad financiera	7,24%	1,10%	3,31%
Coste de la deuda	2,09%	2,01%	2,51%
Apalancamiento	0,01	0,00	0,00
Empleo (media agregada)	18	18	20
Ingresos por empleado (€)	200.419	206.007	271.598
Valor añadido bruto por empleado (€)	46.496	50.597	50.317
Coste medio por empleado (€)	24.008	25.651	26.015

#### Distribución geográfica (2022)

Por provincia	Empresas	VAB
<b>A CORUÑA</b>	<b>6</b>	<b>3,4 mill. euros</b>
<b>LUGO</b>	<b>6</b>	<b>9,8 mill. euros</b>
<b>OURENSE</b>	<b>4</b>	<b>0,7 mill. euros</b>
<b>PONTEVEDRA</b>	<b>5</b>	<b>13,2 mill. euros</b>

#### Por comarca



## Sistema Productivo: Agroalimentario

### Actividad: **Avicultura**

#### RANKING EMPRESAS 2022

##### Por ingresos

##### VAB

##### Ingresos

1- AVICOLA DE GALICIA, S.A.U.	11.336,2 mil. €	88.283,4 mil. €
2- GRANJA CAMPOMAYOR, S.L.	6.249,5 mil. €	28.833,3 mil. €
3- RAMIL INCUBACION AVICOLA, S.A.	2.980,4 mil. €	10.890,6 mil. €
4- RIVADULLA, S.L.	1.989,2 mil. €	10.640,3 mil. €
5- AVIPOR SILLEDA, S.L.	1.158,4 mil. €	10.404,6 mil. €
6- AVICOLA CRUZ NOVA, S.L.	603,3 mil. €	2.152,6 mil. €
7- GRANJA AVICOLA O'VISO, S.L.	324,7 mil. €	1.616,3 mil. €
8- SEMAFA SOUTELO, S.L.	265,6 mil. €	1.422,2 mil. €

##### Por VAB

##### VAB

##### Ingresos

1- AVICOLA DE GALICIA, S.A.U.	11.336,2 mil. €	88.283,4 mil. €
2- GRANJA CAMPOMAYOR, S.L.	6.249,5 mil. €	28.833,3 mil. €
3- RAMIL INCUBACION AVICOLA, S.A.	2.980,4 mil. €	10.890,6 mil. €
4- RIVADULLA, S.L.	1.989,2 mil. €	10.640,3 mil. €
5- AVIPOR SILLEDA, S.L.	1.158,4 mil. €	10.404,6 mil. €
6- AVICOLA CRUZ NOVA, S.L.	603,3 mil. €	2.152,6 mil. €
7- ALDEOVO, S.L.	473,4 mil. €	710,5 mil. €
8- GRANJA AVICOLA O'VISO, S.L.	324,7 mil. €	1.616,3 mil. €

##### Por empleo

##### Nº empleados

##### Ingresos por empleado

##### VAB por empleado

1- AVICOLA DE GALICIA, S.A.U.	139	635.132 €	81.556 €
2- GRANJA CAMPOMAYOR, S.L.	76	379.386 €	82.230 €
3- RIVADULLA, S.L.	71	149.863 €	28.016 €
4- RAMIL INCUBACION AVICOLA, S.A.	44	247.514 €	67.736 €
5- AVIPOR SILLEDA, S.L.	30	346.819 €	38.614 €
6- ALDEOVO, S.L.	14	50.748 €	33.817 €
7- AVICOLA CRUZ NOVA, S.L.	7	307.521 €	86.187 €
8- GRANJA AVICOLA O'VISO, S.L.	7	230.895 €	46.388 €

## Sistema Productivo: Agroalimentario

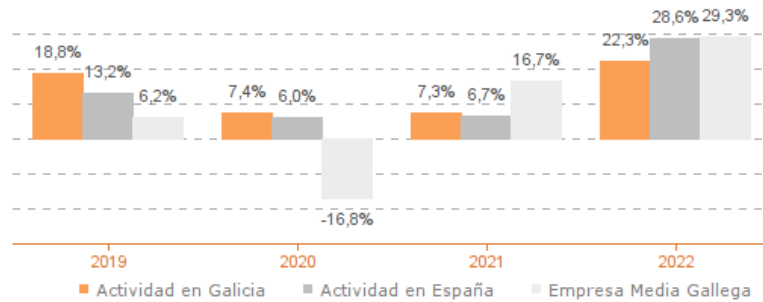
### Actividad: **Avicultura**

#### ESTUDIO COMPARATIVO

Actividad en Galicia -- Actividad en España -- Empresa media gallega  
Para una muestra homogénea a 5 años

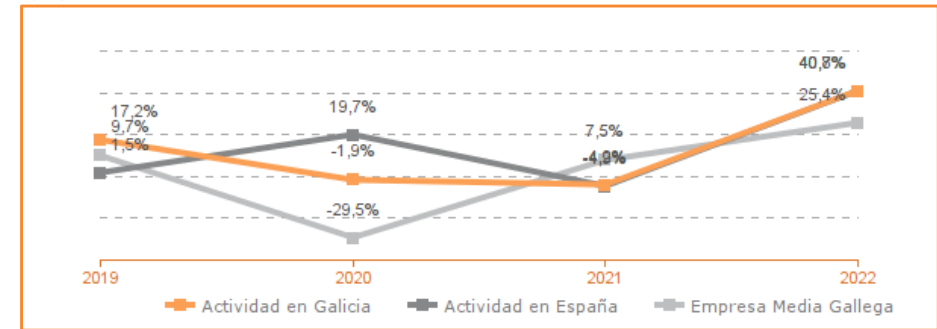
#### Tasa variación de los ingresos de explotación

Agregado (2019-2022)



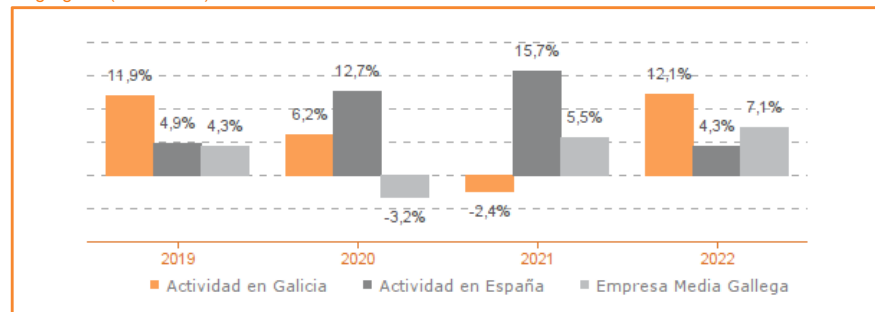
#### Tasa de variación del VAB

Agregado (2019-2022)



#### Tasa de variación del empleo

Agregado (2019-2022)



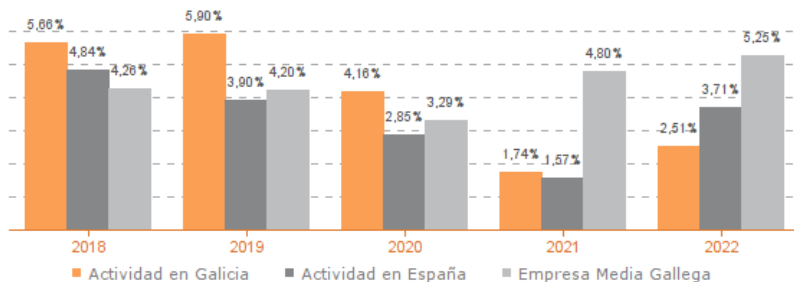
#### Evolución de la productividad del empleo

VAB por empleado, euros / Medianas (2018-2022)



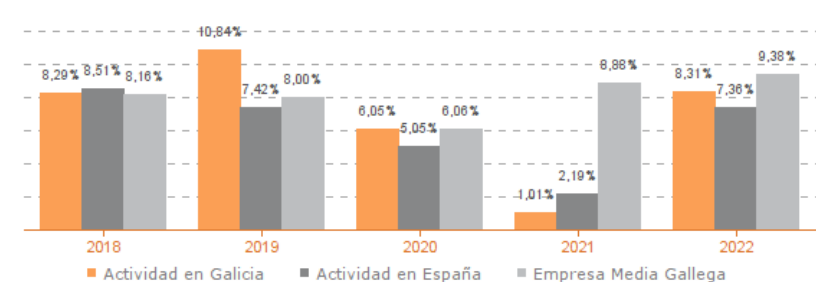
#### Evolución de rentabilidad económica

Medianas (2019-2022)



#### Evolución de rentabilidad financiera

Medianas (2019-2022)



## Sistema Productivo: Agroalimentario

### Actividad: Avicultura

#### LÍDERES DE LA ACTIVIDAD

##### Operaciones, inversión y financiación\*

	Líder	2022	Diferencia sector
Consumos de explotación	AVICOLA O MARCO, S.L.L.	1,65%	-67,23
Valor añadido bruto (VAB)	ALDEOVO, S.L.	66,64%	+44,97
Gastos de personal	AVICOLA JOSE MARTINEZ, S.L.	4,70%	-5,34
Resultado de explotación (EBIT)	AVICOLA SANCHEZ FOUCE, S.L.	19,68%	+16,54
Resultado financiero	HUEVOS EL RANCHO, S.L.	-0,04%	+0,74
Resultado del ejercicio	AVICOLA SANCHEZ FOUCE, S.L.	12,35%	+11,96
Activo no corriente	ALDEOVO, S.L.	97,05%	+38,78
Inmovilizado intangible	AVICOLA O MARCO, S.L.L.	2,91%	+2,33
Activo corriente	HUEVOS EL RANCHO, S.L.	84,27%	+42,54
Patrimonio neto	AVICOLA A LOMBA, S.L.	83,11%	+50,76
Pasivo no corriente	HUEVOS EL RANCHO, S.L.	0,61%	-37,61
Pasivo corriente	ALDEOVO, S.L.	2,57%	-34,56

\* Los % están calculados sobre el total de ingresos de explotación, sobre el activo total para las variables de activo y sobre el pasivo total para las variables de pasivo.

##### Ratios de rentabilidad

	Líder	2022	Diferencia sector
Rentabilidad económica	GRANJA CAMPOMAYOR, S.L.	13,85%	+11,61
Rentabilidad financiera	AVICOLA DE GALICIA, S.A.U.	37,18%	+33,87
Margen	AVICOLA SANCHEZ FOUCE, S.L.	19,68%	+16,54

##### Ratios de liquidez

	Líder	2022	Diferencia sector
Liquidez	GRANJA AVICOLA O'VISO, S.L.	7,57	+6,65
Liquidez inmediata	GRANJA AVICOLA O'VISO, S.L.	6,36	+5,87
Fondo de maniobra/inversión	GRANJA AVICOLA O'VISO, S.L.	86,78%	+49,16
Solidez	HUEVOS EL RANCHO, S.L.	2,39	+2,10

##### Solvencia

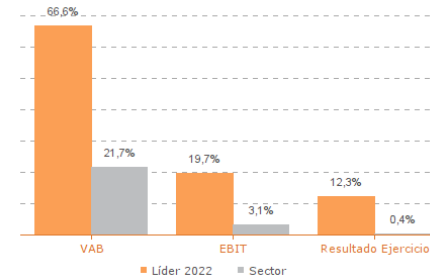
	Líder	2022	Diferencia sector
Endeudamiento	AVICOLA A LOMBA, S.L.	0,20	-1,89
Calidad de la deuda	GRANJAS BALDOMERO, S.L.	100,00%	+46,31
Solvencia total	AVICOLA A LOMBA, S.L.	5,92	+4,44

##### Eficiencia y estructura de costes

	Líder	2022	Diferencia sector
VAB por empleado (€)	TOQUEXPA, S.L.	286.951	+236.634
Ingresos por empleado (€)	TOQUEXPA, S.L.	956.914	+685.316
Periodo medio de cobro (días)	ALDEOVO, S.L.	6	-32
Periodo medio de pago (días)	AVICOLA EIDOVERDE, S.L.	262	+168
Rotación de existencias	GRANJA CAMPOMAYOR, S.L.	194,89	+187,02
Rotación de activos	AVICOLA JOSE MARTINEZ, S.L.	2,74	+1,33
Coste de la deuda	GRANJA CAMPOMAYOR, S.L.	0,57%	-1,94
Coste por empleado (€)	ALDEOVO, S.L.	11.933	-14.082

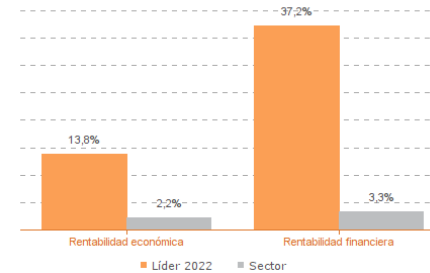
Los valores del sector corresponden a la mediana.

#### Comparación de resultados (2022)



Valor añadido bruto (VAB):  
ALDEOVO, S.L.  
Resultado de explotación (EBIT):  
AVICOLA SANCHEZ FOUCE, S.L.  
Resultado del ejercicio:  
AVICOLA SANCHEZ FOUCE, S.L.

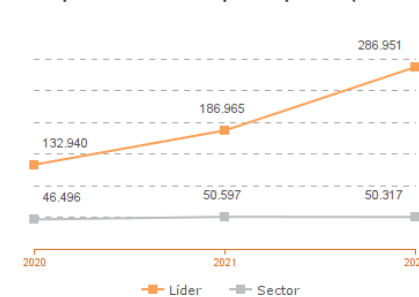
#### Comparación de rentabilidades (2022)



Rentabilidad económica:  
GRANJA CAMPOMAYOR, S.L.  
Rentabilidad financiera:  
AVICOLA DE GALICIA, S.A.U.

Los valores del sector corresponden a la mediana.

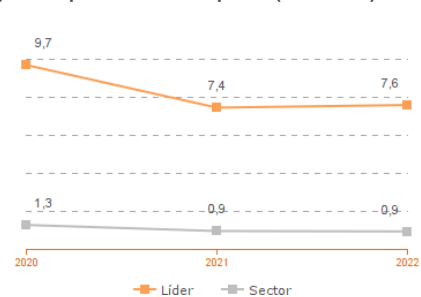
#### Comparación del VAB por empleado (2020-2022)



##### Líderes

2020: TOQUEXPA, S.L.  
2021: TOQUEXPA, S.L.  
2022: TOQUEXPA, S.L.

#### Comparación de la liquidez (2020-2022)



##### Líderes

2020: GRANJA AVICOLA O'VISO, S.L.  
2021: GRANJA AVICOLA O'VISO, S.L.  
2022: GRANJA AVICOLA O'VISO, S.L.

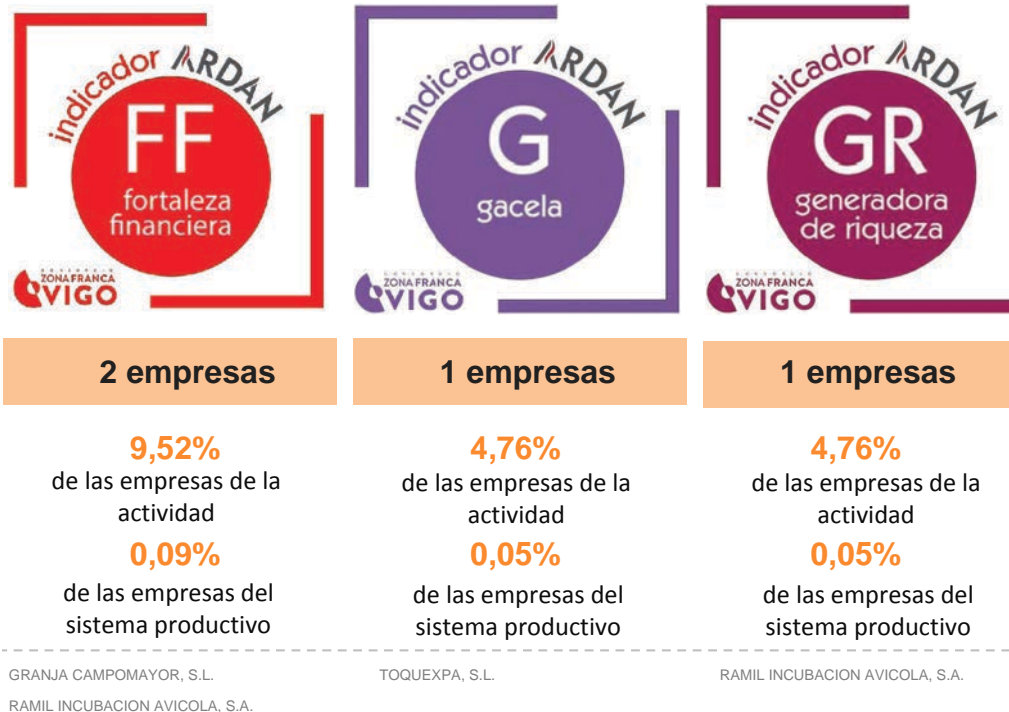
Los valores del sector corresponden a la mediana.

## Sistema Productivo: Agroalimentario

### Actividad: **Avicultura**

#### INDICADORES ARDÁN DE MEJORES PRÁCTICAS\*

Alta Productividad--Alto Rendimiento--Fortaleza Financiera--Gacela--Generadora de Riqueza--Global--Innovadora--Circular--Empresa Igual en Género--Gestión del Talento



## Sistema Productivo: Agroalimentario

### Actividad: **Avicultura**

#### INDICADORES ARDÁN DE MEJORES PRÁCTICAS\*

Alta Productividad--Alto Rendimiento--Fortaleza Financiera--Gacela--Generadora de Riqueza--Global--Innovadora—Circular--Empresa Igual en Género--Gestión del Talento



**0 empresas**

**0,00%**

de las empresas de la actividad

**0,00%**

de las empresas del sistema productivo

AGRO AVICOLA 3, S.L.  
ALDEOVO, S.L.  
ARMIELA, S.L.  
AVICOLA A LOMBA, S.L.  
AVICOLA CRUZ NOVA, S.L.  
AVICOLA DE GALICIA, S.A.U.  
AVICOLA JOSE MARTINEZ, S.L.  
AVICOLA O MARCO, S.L.L.  
AVICOLA SANCHEZ FOUCE, S.L.  
AVICOLA TRIBAS, S.L.  
AVIPOR SILLEDA, S.L.  
DIVERDE PRODUCCION ECOLOGICA, S.L.  
GRANJA AVICOLA O'VISO, S.L.  
GRANJA CAMPOMAYOR, S.L.  
GRANJAS BALDOMERO, S.L.  
HUEVOS EL RANCHO, S.L.  
HUEVOS YEMA DE ORO, S.L.U.  
RAMIL INCUBACION AVICOLA, S.A.

2019