

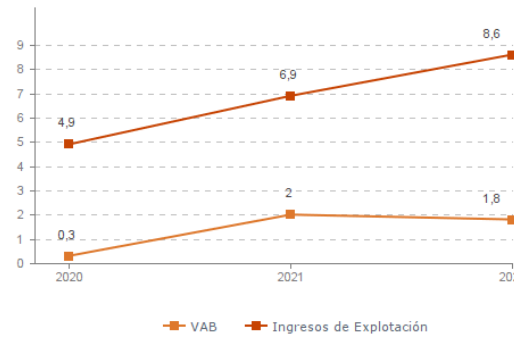
## Sistema Productivo: Turismo, viajes y ocio

### Actividad: Cines

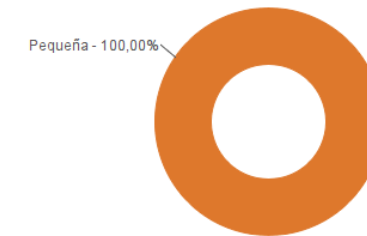
#### ESTUDIO GLOBAL

	Peso en el SPS
<b>Empresas</b> 7	<b>0,37%</b>
<b>Ingresos</b> 8,6 mill. euros	<b>0,40%</b>
<b>VAB</b> 1,8 mill. euros	<b>0,22%</b>
<b>Empleos</b> 79	<b>0,34%</b>

**Evolución del VAB y de los Ingresos**  
Agregado, mill. euros (2020-2022)



**Estructura empresarial**  
(2022)



#### Principales datos económicos

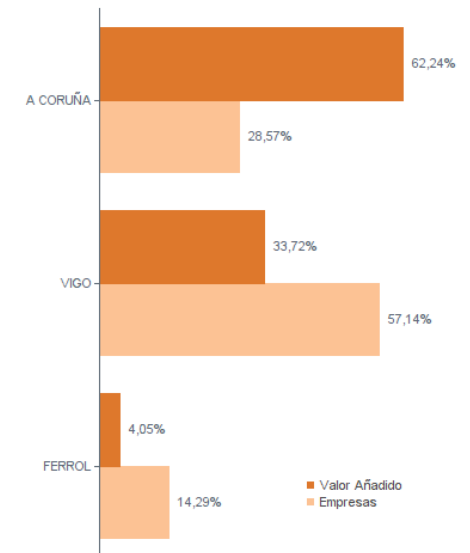
Medianas	2020	2021	2022
Variación de los ingresos de explotación	-66,76%	30,25%	26,64%
Variación del valor añadido bruto	-85,84%	163,52%	22,19%
Rotación de activos	0,38	0,60	0,73
Margen de explotación	-19,28%	4,16%	-2,52%
Rentabilidad económica	-7,42%	1,11%	-0,85%
Rentabilidad financiera	-5,78%	1,48%	-2,07%
Coste de la deuda	6,86%	2,55%	1,25%
Apalancamiento	-0,07	0,01	-0,02
Empleo (media agregada)	6	8	11
Ingresos por empleado (€)	98.317	114.157	125.053
Valor añadido bruto por empleado (€)	19.791	39.048	25.831
Coste medio por empleado (€)	34.786	27.149	27.498

#### Distribución geográfica (2022)

Por provincia

Provincia	Empresas	VAB (mill. euros)
<b>A CORUÑA</b>	<b>3</b>	<b>1,2</b>
<b>PONTEVEDRA</b>	<b>4</b>	<b>0,6</b>

#### Por comarca



## Sistema Productivo: Turismo, viajes y ocio

### Actividad: Cines

#### RANKING EMPRESAS 2022

##### Por ingresos

	VAB	Ingresos
1- CORUÑA FILMS, S.L.	749,1 mil. €	3.626,5 mil. €
2- CIPROGA, S.A.	272,7 mil. €	2.353,5 mil. €
3- EXHIBICIONES CINEMATOGRAF. PATO & MIGUEL	382,4 mil. €	1.197,5 mil. €
4- BAÑOS-FILMS, S.L.	127,5 mil. €	440,0 mil. €
5- SEPTIMO ARTE, S.L.	167,7 mil. €	434,4 mil. €
6- NYX CHANNEL, S.L.	73,6 mil. €	296,3 mil. €
7- TRAILER CINES, S.L.	45,1 mil. €	270,9 mil. €

##### Por VAB

	VAB	Ingresos
1- CORUÑA FILMS, S.L.	749,1 mil. €	3.626,5 mil. €
2- EXHIBICIONES CINEMATOGRAF. PATO & MIGUEL	382,4 mil. €	1.197,5 mil. €
3- CIPROGA, S.A.	272,7 mil. €	2.353,5 mil. €
4- SEPTIMO ARTE, S.L.	167,7 mil. €	434,4 mil. €
5- BAÑOS-FILMS, S.L.	127,5 mil. €	440,0 mil. €
6- NYX CHANNEL, S.L.	73,6 mil. €	296,3 mil. €
7- TRAILER CINES, S.L.	45,1 mil. €	270,9 mil. €

##### Por empleo

	Nº empleados	Ingresos por empleado	VAB por empleado
1- CORUÑA FILMS, S.L.	29	125.053 €	25.831 €
2- CIPROGA, S.A.	26	90.520 €	10.487 €
3- SEPTIMO ARTE, S.L.	10	43.443 €	16.774 €
4- EXHIBICIONES CINEMATOGRAF. PATO & MIGUEL	7	171.071 €	54.625 €
5- TRAILER CINES, S.L.	4	67.734 €	11.278 €
6- NYX CHANNEL, S.L.	2	148.159 €	36.788 €
7- BAÑOS-FILMS, S.L.	1	440.008 €	127.501 €

## Sistema Productivo: Turismo, viajes y ocio

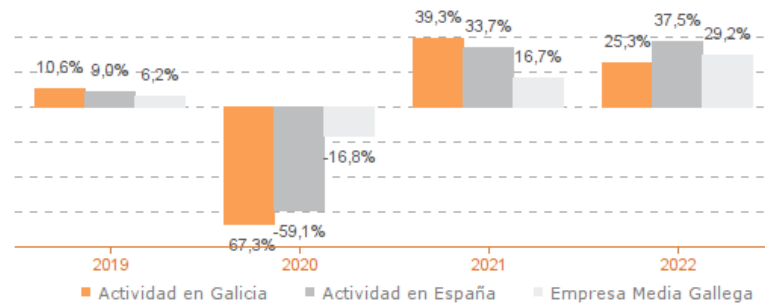
### Actividad: Cines

#### ESTUDIO COMPARATIVO

Actividad en Galicia -- Actividad en España -- Empresa media gallega  
Para una muestra homogénea a 5 años

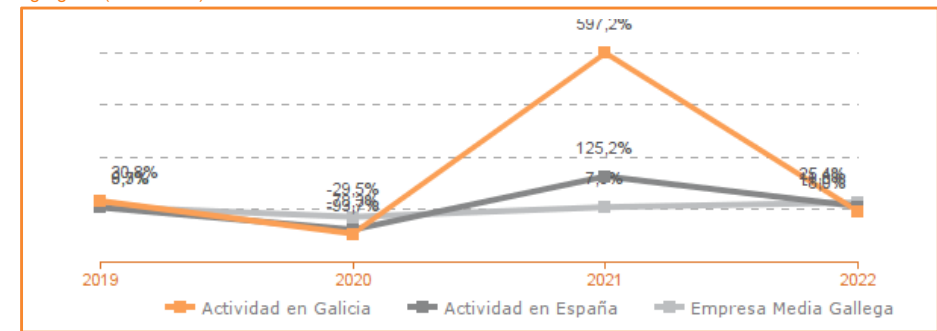
#### Tasa variación de los ingresos de explotación

Agregado (2019-2022)



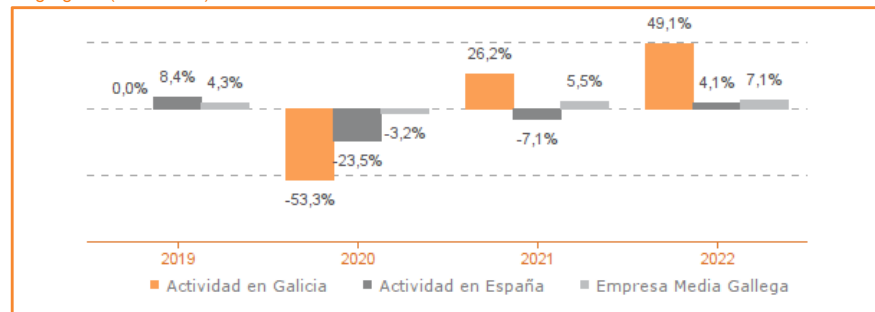
#### Tasa de variación del VAB

Agregado (2019-2022)



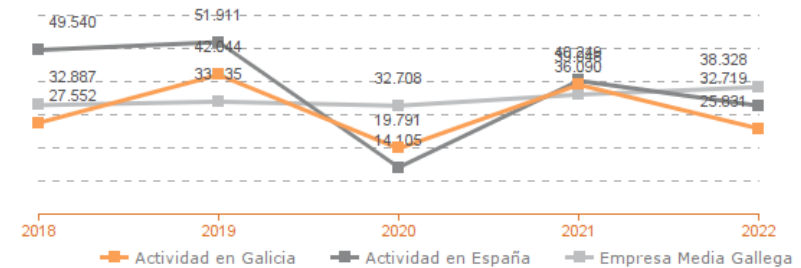
#### Tasa de variación del empleo

Agregado (2019-2022)



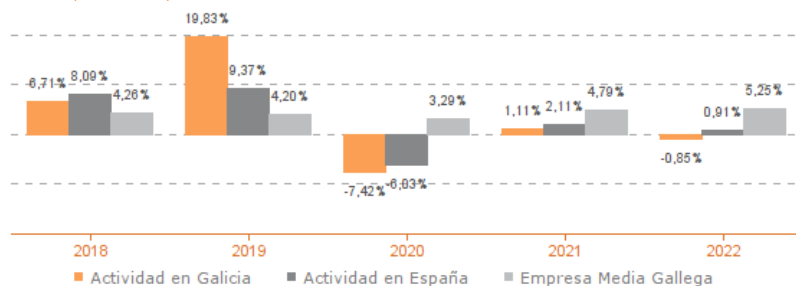
#### Evolución de la productividad del empleo

VAB por empleado, euros / Medianas (2018-2022)



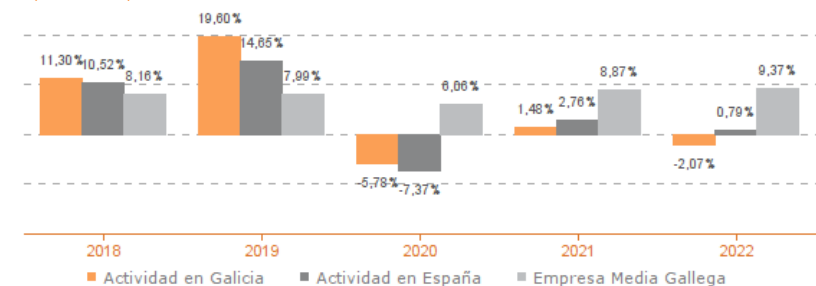
#### Evolución de rentabilidad económica

Medianas (2019-2022)



#### Evolución de rentabilidad financiera

Medianas (2019-2022)



## Sistema Productivo: Turismo, viajes y ocio

### Actividad: Cines

#### LÍDERES DE LA ACTIVIDAD

##### Operaciones, inversión y financiación\*

	Líder	2022	Diferencia sector
Consumos de explotación	TRAILER CINES, S.L.	35,19%	-4,87
Valor añadido bruto (VAB)	SEPTIMO ARTE, S.L.	38,61%	+13,78
Gastos de personal	EXHIBICIONES CINEMATOGRAF. PATO & MIGUEL	20,10%	-4,00
Resultado de explotación (EBIT)	EXHIBICIONES CINEMATOGRAF. PATO & MIGUEL	8,65%	+11,17
Resultado financiero	BAÑOS-FILMS, S.L.	0,49%	+0,54
Resultado del ejercicio	EXHIBICIONES CINEMATOGRAF. PATO & MIGUEL	6,38%	+10,65
Activo no corriente	TRAILER CINES, S.L.	89,21%	+57,23
Inmovilizado intangible	NYX CHANNEL, S.L.	0,73%	+0,36
Activo corriente	SEPTIMO ARTE, S.L.	95,06%	+27,04
Patrimonio neto	SEPTIMO ARTE, S.L.	95,28%	+16,35
Pasivo no corriente	EXHIBICIONES CINEMATOGRAF. PATO & MIGUEL	1,34%	-9,19
Pasivo corriente	SEPTIMO ARTE, S.L.	4,72%	-13,24

\* Los % están calculados sobre el total de ingresos de explotación, sobre el activo total para las variables de activo y sobre el pasivo total para las variables de pasivo.

##### Ratios de rentabilidad

	Líder	2022	Diferencia sector
Rentabilidad económica	EXHIBICIONES CINEMATOGRAF. PATO & MIGUEL	6,00%	+6,85
Rentabilidad financiera	NYX CHANNEL, S.L.	6,22%	+8,29
Margen	EXHIBICIONES CINEMATOGRAF. PATO & MIGUEL	8,65%	+11,17

##### Ratios de liquidez

	Líder	2022	Diferencia sector
Liquidez	SEPTIMO ARTE, S.L.	20,13	+16,97
Liquidez inmediata	SEPTIMO ARTE, S.L.	20,13	+17,01
Fondo de maniobra/inversión	SEPTIMO ARTE, S.L.	95,03%	+21,09
Solidez	SEPTIMO ARTE, S.L.	19,29	+16,82

##### Solvencia

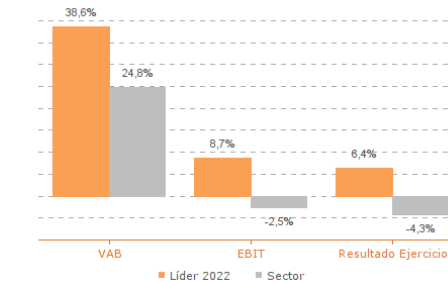
	Líder	2022	Diferencia sector
Endeudamiento	SEPTIMO ARTE, S.L.	0,05	-0,22
Calidad de la deuda	SEPTIMO ARTE, S.L.	100,00%	+34,40
Solvencia total	SEPTIMO ARTE, S.L.	21,18	+16,43

##### Eficiencia y estructura de costes

	Líder	2022	Diferencia sector
VAB por empleado (€)	BAÑOS-FILMS, S.L.	127.501	+101.670
Ingresos por empleado (€)	BAÑOS-FILMS, S.L.	440.008	+314.955
Periodo medio de cobro (días)	CORUÑA FILMS, S.L.	21	-14
Periodo medio de pago (días)	BAÑOS-FILMS, S.L.	203	+129
Rotación de existencias	CIPROGA, S.A.	94,99	+43,20
Rotación de activos	CIPROGA, S.A.	1,67	+0,94
Coste de la deuda	TRAILER CINES, S.L.	0,00%	-1,25
Coste por empleado (€)	SEPTIMO ARTE, S.L.	13.755	-13.743

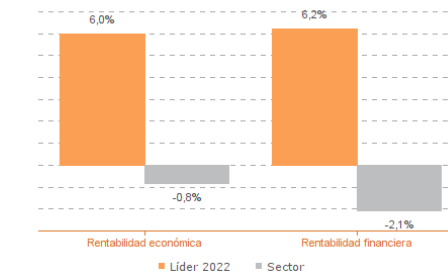
Los valores del sector corresponden a la mediana.

#### Comparación de resultados (2022)



Valor añadido bruto (VAB):  
SEPTIMO ARTE, S.L.  
Resultado de explotación (EBIT):  
EXHIBICIONES CINEMATOGRAF. PATO & MIGUEL  
Resultado del ejercicio:  
EXHIBICIONES CINEMATOGRAF. PATO & MIGUEL

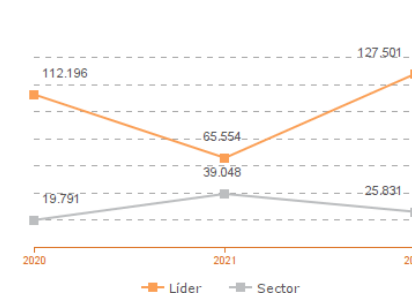
#### Comparación de rentabilidades (2022)



Rentabilidad económica:  
EXHIBICIONES CINEMATOGRAF. PATO & MIGUEL  
Rentabilidad financiera:  
NYX CHANNEL, S.L.

Los valores del sector corresponden a la mediana.

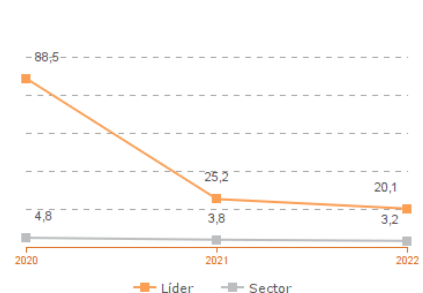
#### Comparación del VAB por empleado (2020-2022)



##### Líderes

2020: BAÑOS-FILMS, S.L.  
2021: CIPROGA, S.A.  
2022: BAÑOS-FILMS, S.L.

#### Comparación de la liquidez (2020-2022)



##### Líderes

2020: SEPTIMO ARTE, S.L.  
2021: SEPTIMO ARTE, S.L.  
2022: SEPTIMO ARTE, S.L.

Los valores del sector corresponden a la mediana.

**Sistema Productivo:** Turismo, viajes y ocio

**Actividad:** Cines

---

**INDICADORES ARDÁN DE MEJORES PRÁCTICAS\***

Alta Productividad--Alto Rendimiento--Fortaleza Financiera--Gacela--Generadora de Riqueza--Global--Innovadora—Circular--Empresa Igual en Género--Gestión del Talento

Sistema Productivo: Turismo, viajes y ocio

Actividad: **Cines**

INDICADORES ARDÁN DE MEJORES PRÁCTICAS\*

Alta Productividad--Alto Rendimiento--Fortaleza Financiera--Gacela--Generadora de Riqueza--Global--Innovadora—Circular--Empresa Igual en Género--Gestión del Talento



**0 empresas**

**0,00%**

de las empresas de la actividad

**0,00%**

de las empresas del sistema productivo

BAÑOS-FILMS, S.L.  
CIPROGA, S.A.  
CORUÑA FILMS, S.L.  
EXHIBICIONES CINEMATOGRAF. PATO & MIGUEL  
NYX CHANNEL, S.L.  
SEPTIMO ARTE, S.L.  
TRAILER CINES, S.L.