

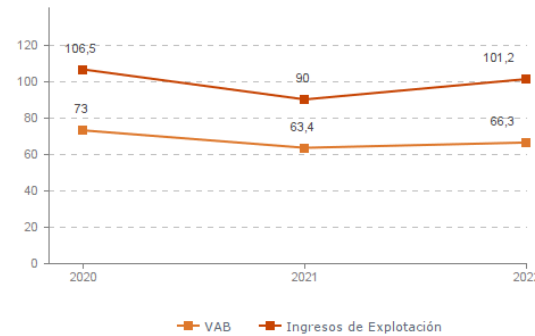
Sistema Productivo: Turismo, viajes y ocio

Actividad: Clubes deportivos

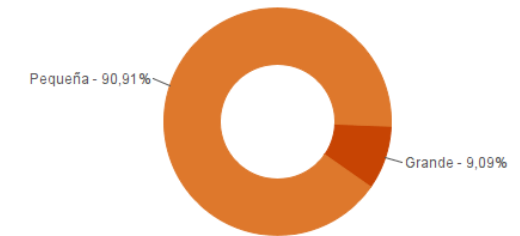
ESTUDIO GLOBAL

	Peso en el SPS
Empresas 11	0,59%
Ingresos 101,2 mill. euros	4,66%
VAB 66,3 mill. euros	7,94%
Empleos 490	2,14%

Evolución del VAB y de los Ingresos Agregado, mill. euros (2020-2022)



Estructura empresarial (2022)



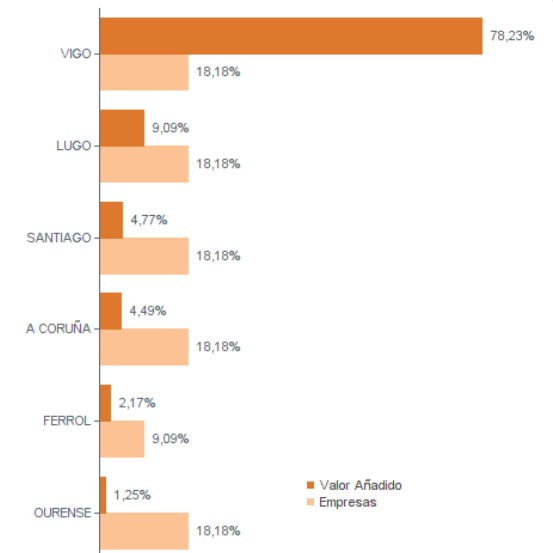
Principales datos económicos

Medianas	2020	2021	2022
Variación de los ingresos de explotación	-5,21%	-12,61%	9,93%
Variación del valor añadido bruto	-3,87%	-3,17%	6,12%
Rotación de activos	0,73	0,53	0,55
Margen de explotación	0,60%	-16,47%	2,64%
Rentabilidad económica	0,93%	-9,84%	1,48%
Rentabilidad financiera	-0,42%	-10,76%	2,84%
Coste de la deuda	2,23%	1,92%	1,74%
Apalancamiento	-0,05	-0,14	-0,01
Empleo (media agregada)	49	44	45
Ingresos por empleado (€)	55.892	50.276	58.240
Valor añadido bruto por empleado (€)	37.483	26.536	36.883
Coste medio por empleado (€)	39.437	39.314	56.685

Distribución geográfica (2022) Por provincia

Provincia	Empresas	VAB (mill. euros)
A CORUÑA	5	7,6
LUGO	2	6,0
OURENSE	2	0,8
PONTEVEDRA	2	51,8

Por comarca



Sistema Productivo: Turismo, viajes y ocio

Actividad: Clubes deportivos

RANKING EMPRESAS 2022

Por ingresos

VAB

Ingresos

1- REAL CLUB CELTA DE VIGO, S.A.D.	51.707,8 mil. €	71.560,4 mil. €
2- CLUB DEPORTIVO LUGO, S.A.D.	4.117,2 mil. €	9.083,9 mil. €
3- REAL CLUB DEPORTIVO DE LA CORUÑA, S.A.D.	2.048,1 mil. €	7.610,5 mil. €
4- OBRADOIRO CLUB DE AMIGOS BALONCESTO, SAD	2.874,7 mil. €	4.121,1 mil. €
5- CLUB BALONCESTO BREOGAN, S.A.D.	1.908,1 mil. €	3.075,6 mil. €
6- RACING CLUB DE FERROL, S.A.D.	1.438,4 mil. €	2.271,4 mil. €
7- CLUB BASQUET CORUÑA, S.A.D.	924,9 mil. €	1.619,9 mil. €
8- OURENSE CLUB DE FUTBOL, S.A.D.	431,3 mil. €	620,4 mil. €

Por VAB

VAB

Ingresos

1- REAL CLUB CELTA DE VIGO, S.A.D.	51.707,8 mil. €	71.560,4 mil. €
2- CLUB DEPORTIVO LUGO, S.A.D.	4.117,2 mil. €	9.083,9 mil. €
3- OBRADOIRO CLUB DE AMIGOS BALONCESTO, SAD	2.874,7 mil. €	4.121,1 mil. €
4- REAL CLUB DEPORTIVO DE LA CORUÑA, S.A.D.	2.048,1 mil. €	7.610,5 mil. €
5- CLUB BALONCESTO BREOGAN, S.A.D.	1.908,1 mil. €	3.075,6 mil. €
6- RACING CLUB DE FERROL, S.A.D.	1.438,4 mil. €	2.271,4 mil. €
7- CLUB BASQUET CORUÑA, S.A.D.	924,9 mil. €	1.619,9 mil. €
8- OURENSE CLUB DE FUTBOL, S.A.D.	431,3 mil. €	620,4 mil. €

Por empleo

Nº empleados

Ingresos por empleado

VAB por empleado

1- REAL CLUB DEPORTIVO DE LA CORUÑA, S.A.D.	142	53.595 €	14.423 €
2- REAL CLUB CELTA DE VIGO, S.A.D.	122	586.561 €	423.834 €
3- CLUB DEPORTIVO LUGO, S.A.D.	73	124.437 €	56.400 €
4- RACING CLUB DE FERROL, S.A.D.	39	58.240 €	36.883 €
5- CLUB BASQUET CORUÑA, S.A.D.	34	47.644 €	27.203 €
6- OBRADOIRO CLUB DE AMIGOS BALONCESTO, SAD	26	158.503 €	110.565 €
7- CLUB BALONCESTO BREOGAN, S.A.D.	22	139.802 €	86.734 €
8- OURENSE CLUB DE FUTBOL, S.A.D.	13	47.720 €	33.180 €

Sistema Productivo: Turismo, viajes y ocio

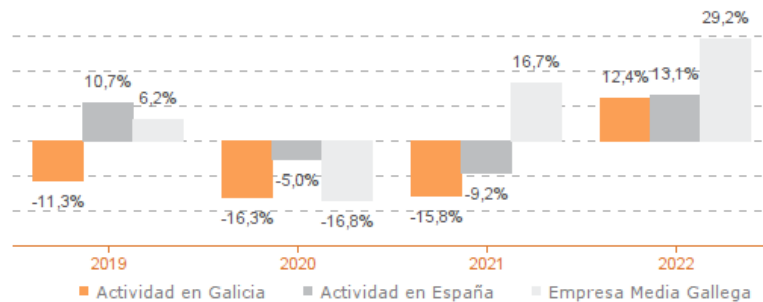
Actividad: Clubes deportivos

ESTUDIO COMPARATIVO

Actividad en Galicia -- Actividad en España -- Empresa media gallega
Para una muestra homogénea a 5 años

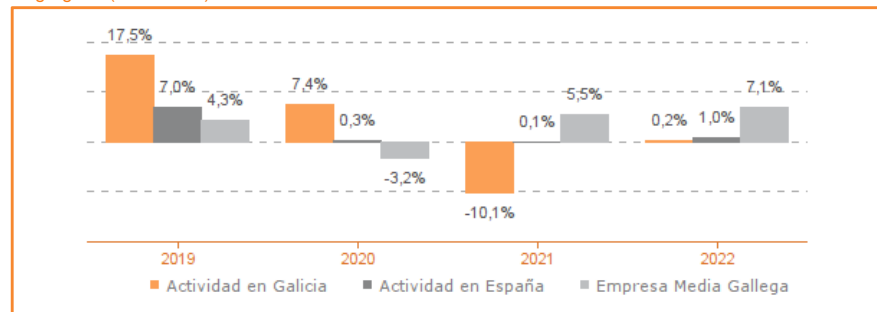
Tasa variación de los ingresos de explotación

Agregado (2019-2022)



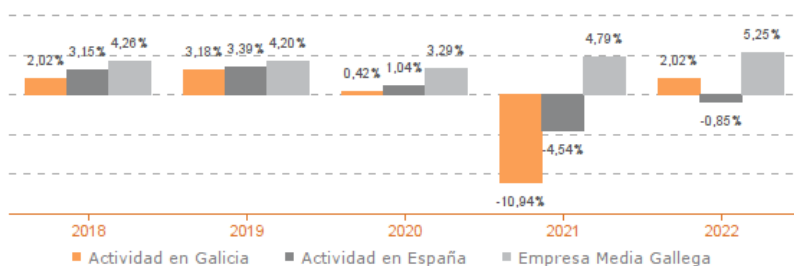
Tasa de variación del empleo

Agregado (2019-2022)



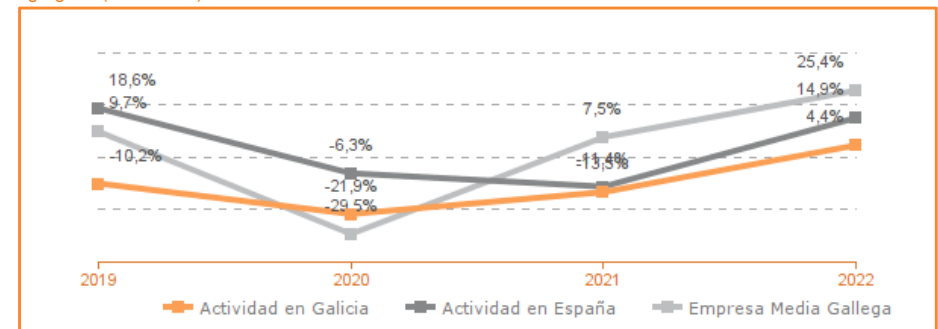
Evolución de rentabilidad económica

Medianas (2019-2022)



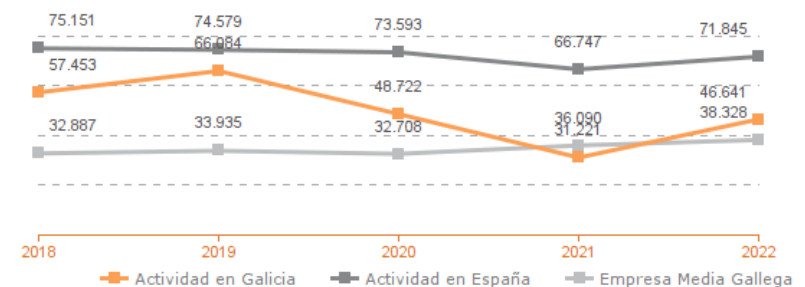
Tasa de variación del VAB

Agregado (2019-2022)



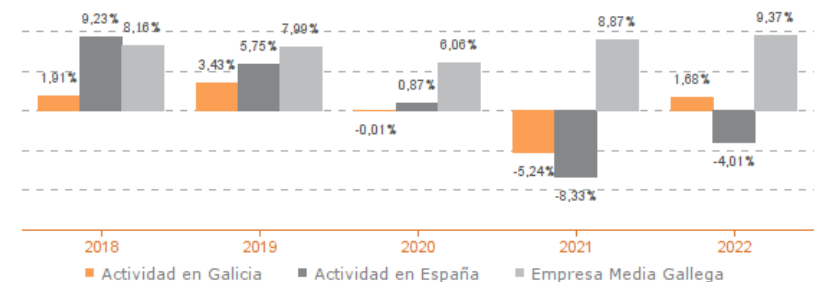
Evolución de la productividad del empleo

VAB por empleado, euros / Medianas (2018-2022)



Evolución de rentabilidad financiera

Medianas (2019-2022)



Sistema Productivo: Turismo, viajes y ocio

Actividad: Clubes deportivos

LIDERES DE LA ACTIVIDAD

Operaciones, inversión y financiación*

	Líder	2022	Diferencia sector
Consumos de explotación	OBRADOIRO CLUB DE AMIGOS BALONCESTO, SAD	0,58%	-3,46
Valor añadido bruto (VAB)	REAL AERO CLUB DE SANTIAGO, S.A.	94,78%	+31,45
Gastos de personal	REAL AERO CLUB DE SANTIAGO, S.A.	6,87%	-59,02
Resultado de explotación (EBIT)	REAL AERO CLUB DE SANTIAGO, S.A.	37,48%	+34,84
Resultado financiero	CLUB BASQUET CORUÑA, S.A.D.	-0,01%	+1,25
Resultado del ejercicio	REAL MONTEALEGRE CLUB DE GOLF, S.A.	10,29%	+9,98
Activo no corriente	REAL AERO CLUB DE SANTIAGO, S.A.	99,32%	+37,63
Inmovilizado intangible	RACING CLUB DE FERROL, S.A.D.	221,94%	+159,43
Activo corriente	CLUB BASQUET CORUÑA, S.A.D.	91,01%	+52,70
Patrimonio neto	REAL MONTEALEGRE CLUB DE GOLF, S.A.	63,66%	+44,97
Pasivo no corriente	CLUB BASQUET CORUÑA, S.A.D.	0,16%	-33,92
Pasivo corriente	REAL AERO CLUB DE SANTIAGO, S.A.	5,15%	-41,37

* Los % están calculados sobre el total de ingresos de explotación, sobre el activo total para las variables de activo y sobre el pasivo total para las variables de pasivo.

Ratios de rentabilidad

	Líder	2022	Diferencia sector
Rentabilidad económica	CLUB BALONCESTO BREOGAN, S.A.D.	6,97%	+5,49
Rentabilidad financiera	CLUB BALONCESTO BREOGAN, S.A.D.	14,49%	+11,65
Margen	REAL AERO CLUB DE SANTIAGO, S.A.	37,48%	+34,84

Ratios de liquidez

	Líder	2022	Diferencia sector
Liquidez	REAL CLUB CELTA DE VIGO, S.A.D.	2,69	+2,14
Liquidez inmediata	REAL CLUB CELTA DE VIGO, S.A.D.	2,68	+2,13
Fondo de maniobra/inversión	REAL CLUB CELTA DE VIGO, S.A.D.	62,86%	+39,99
Solidez	CLUB BALONCESTO CAÑADA, S.L.	3,82	+3,91

Solvencia

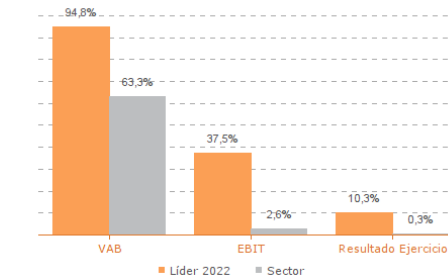
	Líder	2022	Diferencia sector
Endeudamiento	REAL MONTEALEGRE CLUB DE GOLF, S.A.	0,57	-0,99
Calidad de la deuda	CLUB BASQUET CORUÑA, S.A.D.	100,00%	+78,26
Solvencia total	REAL MONTEALEGRE CLUB DE GOLF, S.A.	2,75	+1,52

Eficiencia y estructura de costes

	Líder	2022	Diferencia sector
VAB por empleado (€)	REAL CLUB CELTA DE VIGO, S.A.D.	423.834	+386.951
Ingresos por empleado (€)	REAL CLUB CELTA DE VIGO, S.A.D.	586.561	+528.321
Periodo medio de cobro (días)	REAL AERO CLUB DE SANTIAGO, S.A.	3	-58
Periodo medio de pago (días)	REAL AERO CLUB DE SANTIAGO, S.A.	5.390	+5.140
Rotación de existencias	REAL CLUB DEPORTIVO DE LA CORUÑA, S.A.D.	16,39	+13,45
Rotación de activos	CLUB BASQUET CORUÑA, S.A.D.	3,20	+2,65
Coste de la deuda	REAL CLUB CELTA DE VIGO, S.A.D.	1,25%	-0,49
Coste por empleado (€)	CLUB BALONCESTO CAÑADA, S.L.	13.451	-43.234

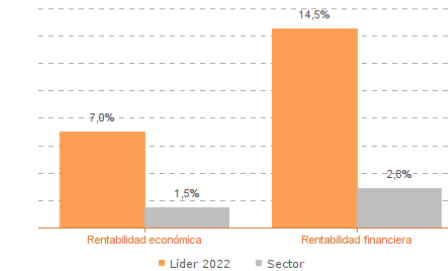
Los valores del sector corresponden a la mediana.

Comparación de resultados (2022)



Valor añadido bruto (VAB):
REAL AERO CLUB DE SANTIAGO, S.A.
Resultado de explotación (EBIT):
REAL AERO CLUB DE SANTIAGO, S.A.
Resultado del ejercicio:
REAL MONTEALEGRE CLUB DE GOLF, S.A.

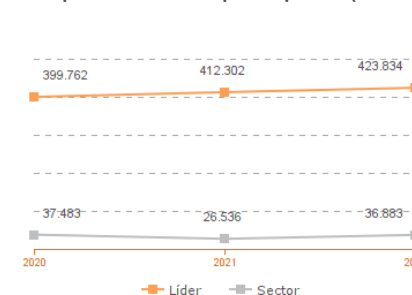
Comparación de rentabilidades (2022)



Rentabilidad económica:
CLUB BALONCESTO BREOGAN, S.A.D.
Rentabilidad financiera:
CLUB BALONCESTO BREOGAN, S.A.D.

Los valores del sector corresponden a la mediana.

Comparación del VAB por empleado (2020-2022)

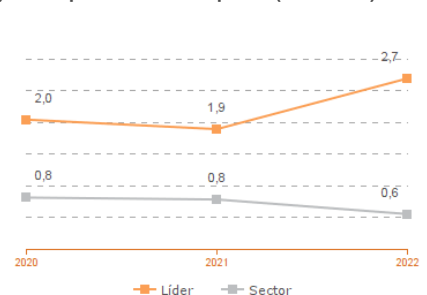


Líderes

2020: REAL CLUB CELTA DE VIGO, S.A.D.
2021: REAL CLUB CELTA DE VIGO, S.A.D.
2022: REAL CLUB CELTA DE VIGO, S.A.D.

Los valores del sector corresponden a la mediana.

Comparación de la liquidez (2020-2022)



Líderes

2020: CLUB DEPORTIVO LUGO, S.A.D.
2021: REAL CLUB CELTA DE VIGO, S.A.D.
2022: REAL CLUB CELTA DE VIGO, S.A.D.

Sistema Productivo: Turismo, viajes y ocio

Actividad: Clubes deportivos

INDICADORES ARDÁN DE MEJORES PRÁCTICAS*

Alta Productividad--Alto Rendimiento--Fortaleza Financiera--Gacela--Generadora de Riqueza--Global--Innovadora—Circular--Empresa Igual en Género--Gestión del Talento

Sistema Productivo: Turismo, viajes y ocio

Actividad: Clubes deportivos

INDICADORES ARDÁN DE MEJORES PRÁCTICAS*

Alta Productividad--Alto Rendimiento--Fortaleza Financiera--Gacela--Generadora de Riqueza--Global--Innovadora—Circular--Empresa Igual en Género--Gestión del Talento



1 empresas

9,09%
de las empresas de la actividad

0,05%
de las empresas del sistema productivo

REAL CLUB CELTA DE VIGO, S.A.D.

1 empresas

9,09%
de las empresas de la actividad

0,05%
de las empresas del sistema productivo

REAL CLUB CELTA DE VIGO, S.A.D.

0 empresas

0,00%
de las empresas de la actividad

0,00%
de las empresas del sistema productivo

C.D. BURELA, F.S
CLUB BALONCESTO BREOGAN, S.A.D.
CLUB BALONCESTO CAÑADA, S.L.
CLUB DEPORTIVO LUGO, S.A.D.
OBRADOIRO CLUB DE AMIGOS BALONCESTO, SAD
OURENSE CLUB DE FUTBOL, S.A.D.
PONTEVEDRA CF, S.A.D.
RACING CLUB DE FERROL, S.A.D.
REAL AERO CLUB DE SANTIAGO, S.A.
REAL CLUB CELTA DE VIGO, S.A.D.
REAL CLUB DEPORTIVO DE LA CORUÑA, S.A.D.
REAL MONTEALEGRE CLUB DE GOLF, S.A.