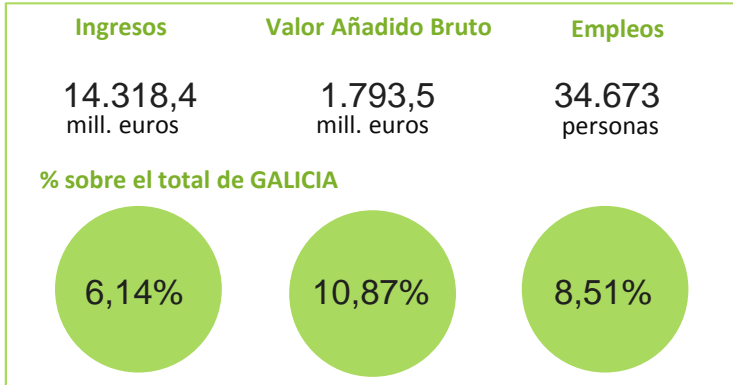


## El sistema productivo Agroalimentario

Nº Empresas 2.133 **10,51%**  
de Galicia

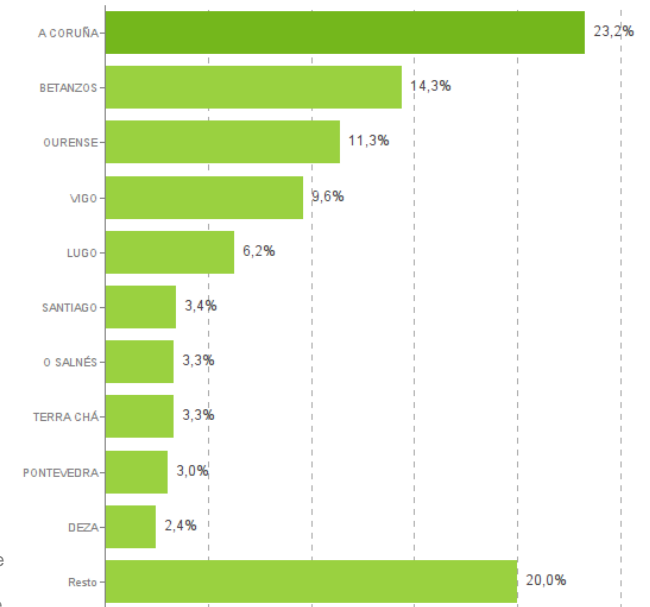


### Distribución geográfica

#### Por provincias

	Empresas	VAB (cf) mill
<b>A CORUÑA</b>	778	868,7
<b>LUGO</b>	422	258,9
<b>OURENSE</b>	268	259,8
<b>PONTEVEDRA</b>	665	406,1

#### Por comarcas

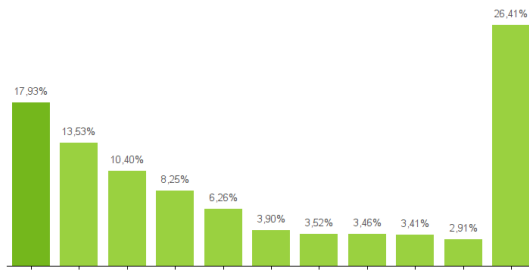


### Actividades del Sistema Productivo

Agricultura Avicultura Carnicerías Cultivo de plantas (incluido viveros) Elaboración de aguas minerales y otras bebidas no alcohólicas Elaboración de bebidas alcohólicas, excepto vino y cerveza Elaboración de café, té e infusiones Elaboración de especias, salsas, preparados alimenticios y similares Elaboración de vinos Explotación de ganado bovino Explotación de ganado porcino Fabricación de aceites y grasas vegetales y animales Fabricación de azúcar y otros productos de confitería (cacao, chocolate...) Fabricación de cerveza Fabricación de productos cárnicos Fabricación de productos de panadería, molinería y pastas alimenticias Fabricación de productos lácteos Fabricación de productos para la alimentación animal Floristerías y tiendas de animales Fruterías Intermediarios del comercio de productos agroalimentarios Mayoristas de animales vivos Mayoristas de azúcar, chocolate y confitería Mayoristas de café, té, cacao y especias Mayoristas de carne y productos cárnicos Mayoristas de flores y plantas Mayoristas de frutas y hortalizas Mayoristas de materias primas agrarias y alimentos para animales Mayoristas de productos lácteos, huevos y aceites Mayoristas no especializad. pdtos. alimenticios (almacenes, provisionistas buques...) Mayoristas y minoristas de bebidas Minoristas otros ptos. alimenticios especializ. (autoserv; congelados, gourmet...) Otras explotaciones de ganado (equino, ovino, caprino...) Panaderías y pastelerías Procesado y conservación de frutas y hortalizas

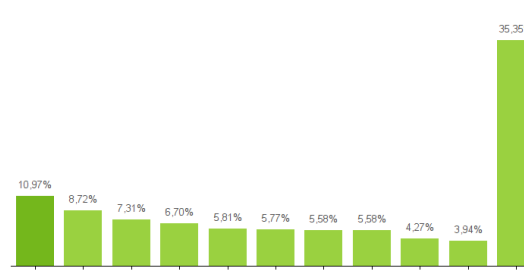
### Ranking de actividades del Sistema Productivo

% sobre el total del VAB



1- Mayoristas no especializad. pdtos. alimenticios (almacenes, provisionistas buques...)/2- Fabricación de cerveza/3- Fabricación de productos cárnicos /4- Fabricación de productos lácteos /5- Fabricación de productos de panadería, molinería y pastas alimenticias /6- Fabricación de productos para la alimentación animal /7- Mayoristas y minoristas de bebidas /8- Elaboración de vinos /9- Mayoristas de frutas y hortalizas /10- Elaboración de especias, salsas, preparados alimenticios y similares

% sobre el total de Empresas



1- Fabricación de productos de panadería, molinería y pastas alimenticias/2- Mayoristas y minoristas de bebidas/3- Mayoristas no especializad. pdtos. alimenticios (almacenes, provisionistas buques...)/4- Explotación de ganado bovino /5- Mayoristas de frutas y hortalizas /6- Elaboración de vinos /7- Mayoristas de materias primas agrarias y alimentos para animales /8- Minoristas otros ptos. alimenticios especializ. (autoserv; congelados, gourmet...)/9- Panaderías y pastelerías /10- Floristerías y tiendas de animales

### Estructura empresarial

