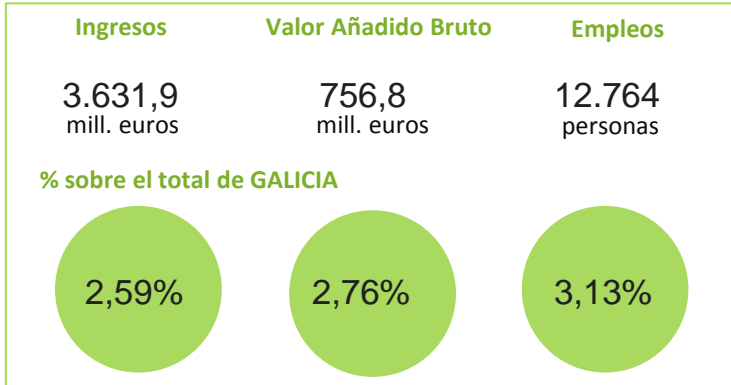


## El sistema productivo Madera y muebles

Nº Empresas 701

3,45%  
de Galicia

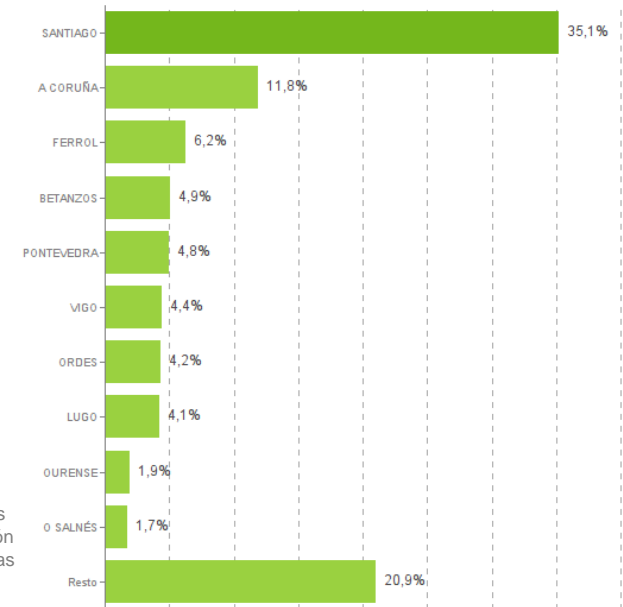


### Distribución geográfica

#### Por provincias

	Empresas	VAB (cf) mill
<b>A CORUÑA</b>	295	513,2
<b>LUGO</b>	122	77,8
<b>OURENSE</b>	85	44,8
<b>PONTEVEDRA</b>	199	121,1

### Por comarcas

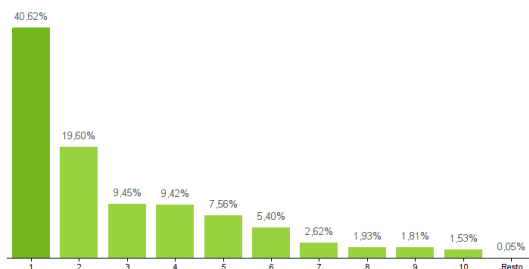


### Actividades del Sistema Productivo

Aserrado y tratamiento de la madera / Fabricación de chapas y tableros de madera / Fabricación de envases y embalajes de madera / Fabricación de muebles de madera de uso doméstico / Fabricación de otras estructuras de madera / Fabricación de otros productos de madera, corcho, cestería y mimbre / Fabricación de pasta papelera, artículos de papel y cartón / Mayoristas de maderas y chapas / Mayoristas de muebles / Mayoristas de suministros de papelería / Minoristas de muebles y otros artículos de madera / Silvicultura

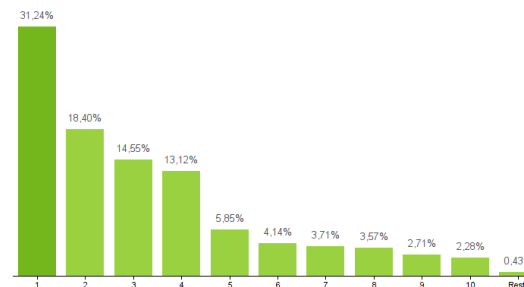
### Ranking de actividades del Sistema Productivo

% sobre el total del VAB



1- Fabricación de chapas y tableros de madera/2- Mayoristas de maderas y chapas/3- Fabricación de otros productos de madera /4- Aserrado y tratamiento de la madera /5- Silvicultura /6- Fabricación de pasta papelera, artículos de papel y cartón /7- Fabricación de muebles de madera de uso doméstico /8- Fabricación de envases y embalajes de madera, corcho, cestería y mimbre /9- Fabricación de envases y embalajes de madera /10- Mayoristas de suministros de papelería

% sobre el total de Empresas



1- Mayoristas de maderas y chapas/2- Silvicultura/3- Aserrado y tratamiento de la madera /4- Fabricación de otros productos de madera /5- Fabricación de muebles de madera de uso doméstico /6- Mayoristas de suministros de papelería /7- Fabricación de otros productos de madera, corcho, cestería y mimbre /8- Fabricación de pasta papelera, artículos de papel y cartón /9- Fabricación de envases y embalajes de madera /10- Fabricación de chapas y tableros de madera

### Estructura empresarial

