

Sistema Productivo: Maquinaria y equipo

Actividad: Fabricación de otra maquinaria de uso general (extintores, balanzas domésticas...)

ESTUDIO GLOBAL

| | Peso en el SPS |
|------------------------------------|----------------|
| Empresas 0 | 0,00% |
| Ingresos 0,0 mill. euros | 0,00% |
| VAB 0,0 mill. euros | 0,00% |
| Empleos 0 | 0,00% |

Evolución del VAB y de los Ingresos Agregado, mill. euros (2020-2022)



Estructura empresarial (2022)

Principales datos económicos

| Medianas | 2020 | 2021 | 2022 |
|--|-------|-------|-------|
| Variación de los ingresos de explotación | 0,00% | 0,00% | 0,00% |
| Variación del valor añadido bruto | 0,00% | 0,00% | 0,00% |
| Rotación de activos | 0,00 | 0,00 | 0,00 |
| Margen de explotación | 0,00% | 0,00% | 0,00% |
| Rentabilidad económica | 0,00% | 0,00% | 0,00% |
| Rentabilidad financiera | 0,00% | 0,00% | 0,00% |
| Coste de la deuda | 0,00% | 0,00% | 0,00% |
| Apalancamiento | 0,00 | 0,00 | 0,00 |
| Empleo (media agregada) | 0 | 0 | 0 |
| Ingresos por empleado (€) | 0 | 0 | 0 |
| Valor añadido bruto por empleado (€) | 0 | 0 | 0 |
| Coste medio por empleado (€) | 0 | 0 | 0 |

Distribución geográfica (2022) Por provincia



Por comarca

■ Valor Añadido

Sistema Productivo: Maquinaria y equipo

Actividad: Fabricación de otra maquinaria de uso general (extintores, balanzas domésticas...)

RANKING EMPRESAS

Por ingresos

VAB

Ingresos

| | | |
|----|--------|--------|
| 1- | mil. € | mil. € |
| 2- | mil. € | mil. € |
| 3- | mil. € | mil. € |
| 4- | mil. € | mil. € |
| 5- | mil. € | mil. € |

Por VAB

VAB

Ingresos

| | | |
|----|--------|--------|
| 1- | mil. € | mil. € |
| 2- | mil. € | mil. € |
| 3- | mil. € | mil. € |
| 4- | mil. € | mil. € |
| 5- | mil. € | mil. € |

Por empleo

Nº empleados

Ingresos por empleado

VAB por empleado

| | | | |
|----|--|---|---|
| 1- | | € | € |
| 2- | | € | € |
| 3- | | € | € |

Sistema Productivo: Maquinaria y equipo

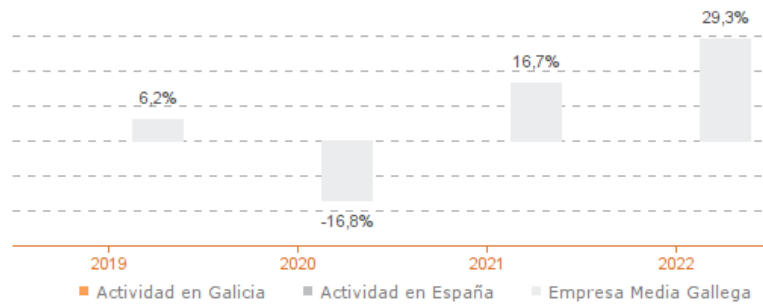
Actividad: **Fabricación de otra maquinaria de uso general (extintores, balanzas domésticas...)**

ESTUDIO COMPARATIVO

Actividad en Galicia -- Actividad en España -- Empresa media gallega
Para una muestra homogénea a 5 años

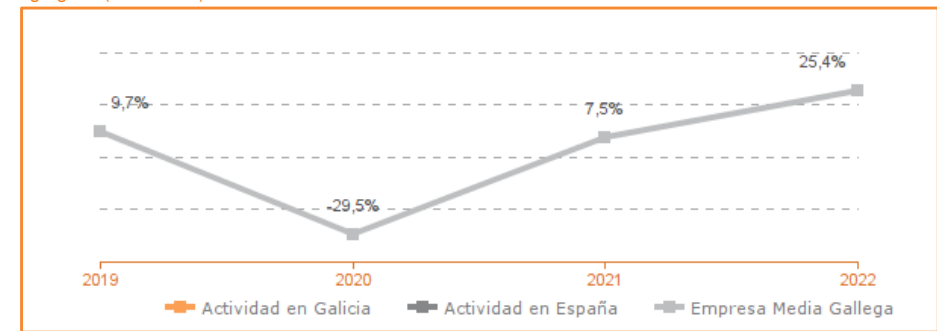
Tasa variación de los ingresos de explotación

Agregado (2019-2022)



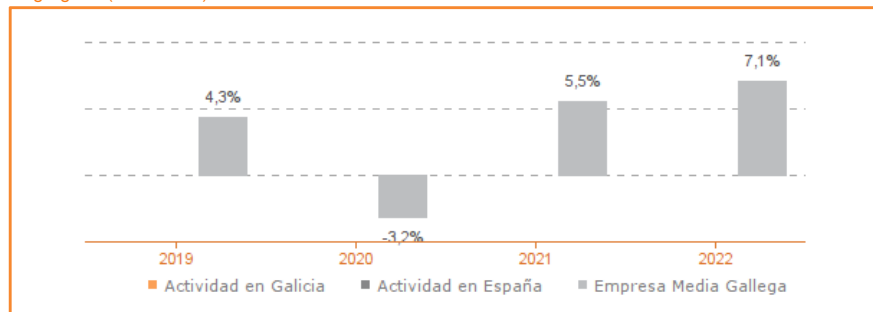
Tasa de variación del VAB

Agregado (2019-2022)



Tasa de variación del empleo

Agregado (2019-2022)



Evolución de la productividad del empleo

VAB por empleado, euros / Medianas (2018-2022)



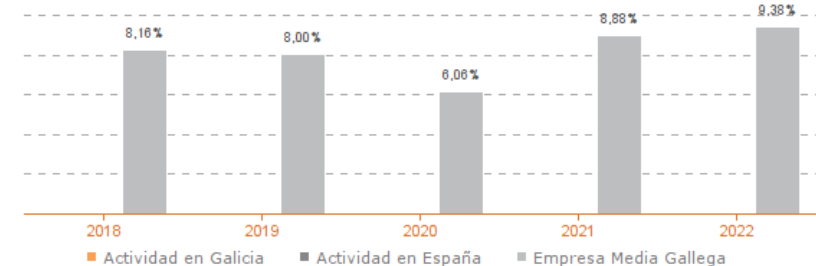
Evolución de rentabilidad económica

Medianas (2019-2022)



Evolución de rentabilidad financiera

Medianas (2019-2022)



Sistema Productivo: Maquinaria y equipo

Actividad: Fabricación de otra maquinaria de uso general (extintores, balanzas domésticas...)

LÍDERES DE LA ACTIVIDAD

| Operaciones, inversión y financiación* | Líder | 2022 | Diferencia sector |
|--|-------|-------|-------------------|
| Consumos de explotación | | 0,00% | 0,00 |
| Valor añadido bruto (VAB) | | 0,00% | 0,00 |
| Gastos de personal | | 0,00% | 0,00 |
| Resultado de explotación (EBIT) | | 0,00% | 0,00 |
| Resultado financiero | | 0,00% | 0,00 |
| Resultado del ejercicio | | 0,00% | 0,00 |
| Activo no corriente | | 0,00% | 0,00 |
| Inmovilizado intangible | | 0,00% | 0,00 |
| Activo corriente | | 0,00% | 0,00 |
| Patrimonio neto | | 0,00% | 0,00 |
| Pasivo no corriente | | 0,00% | 0,00 |
| Pasivo corriente | | 0,00% | 0,00 |

* Los % están calculados sobre el total de ingresos de explotación, sobre el activo total para las variables de activo y sobre el pasivo total para las variables de pasivo.

| Ratios de rentabilidad | Líder | 2022 | Diferencia sector |
|-------------------------|-------|-------|-------------------|
| Rentabilidad económica | | 0,00% | 0,00 |
| Rentabilidad financiera | | 0,00% | 0,00 |
| Margen | | 0,00% | 0,00 |

| Ratios de liquidez | Líder | 2022 | Diferencia sector |
|-----------------------------|-------|-------|-------------------|
| Liquidez | | 0,00 | 0,00 |
| Liquidez inmediata | | 0,00 | 0,00 |
| Fondo de maniobra/inversión | | 0,00% | 0,00 |
| Solidez | | 0,00 | 0,00 |

| Solvencia | Líder | 2022 | Diferencia sector |
|---------------------|-------|-------|-------------------|
| Endeudamiento | | 0,00 | 0,00 |
| Calidad de la deuda | | 0,00% | 0,00 |
| Solvencia total | | 0,00 | 0,00 |

| Eficiencia y estructura de costes | Líder | 2022 | Diferencia sector |
|-----------------------------------|-------|-------|-------------------|
| VAB por empleado (€) | | 0 | 0 |
| Ingresos por empleado (€) | | 0 | 0 |
| Periodo medio de cobro (días) | | 0 | 0 |
| Periodo medio de pago (días) | | 0 | 0 |
| Rotación de existencias | | 0,00 | 0,00 |
| Rotación de activos | | 0,00 | 0,00 |
| Coste de la deuda | | 0,00% | 0,00 |
| Coste por empleado (€) | | 0 | 0 |

Los valores del sector corresponden a la mediana.

Comparación de resultados (2022)



Valor añadido bruto (VAB):

Resultado de explotación (EBIT):

Resultado del ejercicio:

Comparación de rentabilidades (2022)



Rentabilidad económica:

Rentabilidad financiera:

Los valores del sector corresponden a la mediana.

Comparación del VAB por empleado (2020-2022) Comparación de la liquidez (2020-2022)



Líderes

2020:

2021:

2022:

Líderes

2020:

2021:

2022:

Los valores del sector corresponden a la mediana.

Sistema Productivo: Maquinaria y equipo

Actividad: Fabricación de otra maquinaria de uso general (extintores, balanzas domésticas...)

INDICADORES ARDÁN DE MEJORES PRÁCTICAS*

Alta Productividad--Alto Rendimiento--Fortaleza Financiera--Gacela--Generadora de Riqueza--Global--Innovadora—Circular--Empresa Igual en Género--Gestión del Talento

Actividad sin INDICADORES ARDÁN DE MEJORES PRÁCTICAS 2018

Sistema Productivo: Maquinaria y equipo

Actividad: Fabricación de otra maquinaria de uso general (extintores, balanzas domésticas...)

INDICADORES ARDÁN DE MEJORES PRÁCTICAS*

Alta Productividad--Alto Rendimiento--Fortaleza Financiera--Gacela--Generadora de Riqueza--Global--Innovadora—Circular--Empresa Igual en Género--Gestión del Talento