

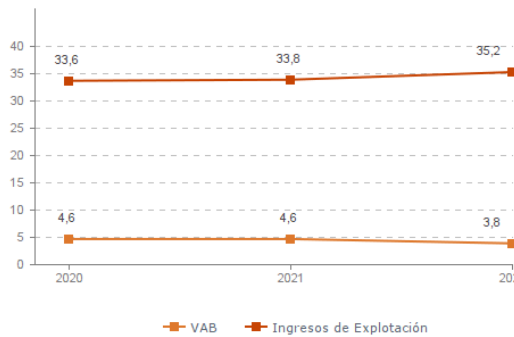
Sistema Productivo: Salud y asistencia social

Actividad: **Farmacias**

ESTUDIO GLOBAL

| | Peso en el SPS |
|-------------------------------------|----------------|
| Empresas 27 | 3,92% |
| Ingresos 35,2 mill. euros | 2,94% |
| VAB 3,8 mill. euros | 0,57% |
| Empleos 101 | 0,52% |

Evolución del VAB y de los Ingresos Agregado, mill. euros (2020-2022)



Estructura empresarial (2022)



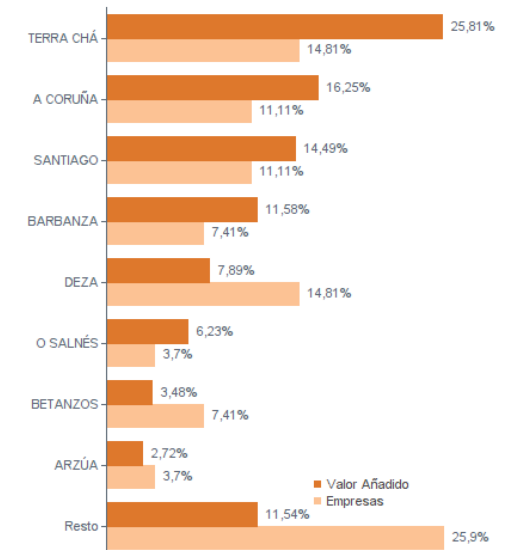
Principales datos económicos

| Medianas | 2020 | 2021 | 2022 |
|--|---------|---------|---------|
| Variación de los ingresos de explotación | 6,70% | 1,48% | 0,36% |
| Variación del valor añadido bruto | 12,66% | 3,53% | -3,26% |
| Rotación de activos | 2,21 | 1,84 | 2,03 |
| Margen de explotación | 2,74% | 3,18% | 2,49% |
| Rentabilidad económica | 4,11% | 3,98% | 5,21% |
| Rentabilidad financiera | 9,99% | 9,90% | 9,41% |
| Coste de la deuda | 1,22% | 1,63% | 1,61% |
| Apalancamiento | 0,03 | 0,03 | 0,03 |
| Empleo (media agregada) | 4 | 4 | 4 |
| Ingresos por empleado (€) | 329.401 | 368.286 | 368.451 |
| Valor añadido bruto por empleado (€) | 36.410 | 40.669 | 36.206 |
| Coste medio por empleado (€) | 23.565 | 25.996 | 27.034 |

Distribución geográfica (2022) Por provincia

| Provincia | Empresas | VAB (mill. euros) |
|-------------------|-----------|-------------------|
| A CORUÑA | 15 | 2,1 |
| LUGO | 4 | 1,0 |
| PONTEVEDRA | 8 | 0,7 |

Por comarca



Sistema Productivo: Salud y asistencia social

Actividad: **Farmacias**

RANKING EMPRESAS 2022

Por ingresos

| | VAB | Ingresos |
|---|--------------|----------------|
| 1- PARAFARMACIA CASTRO, S.L. | 387,8 mil. € | 8.376,4 mil. € |
| 2- SILLEDA VETERINARIA, S.L. | 511,5 mil. € | 4.271,5 mil. € |
| 3- AGROCASTRO, S.L. | 299,3 mil. € | 2.730,8 mil. € |
| 4- FARMACIA GUTIERREZ DEL OLMO, S.L. | 344,2 mil. € | 2.067,1 mil. € |
| 5- AGROBOTICA LALIN, S.L. | 133,1 mil. € | 1.788,9 mil. € |
| 6- RIOLOREN PARAFARMACIAS, S.L. | 131,0 mil. € | 1.646,5 mil. € |
| 7- FARMACIA FERNANDEZ DE SANMAMED, S.R.C. | 335,1 mil. € | 1.509,2 mil. € |
| 8- VILLAFARMA PONTEVEDRA, S.L. | 235,5 mil. € | 1.323,7 mil. € |

Por VAB

| | VAB | Ingresos |
|---|--------------|----------------|
| 1- SILLEDA VETERINARIA, S.L. | 511,5 mil. € | 4.271,5 mil. € |
| 2- PARAFARMACIA CASTRO, S.L. | 387,8 mil. € | 8.376,4 mil. € |
| 3- FARMACIA GUTIERREZ DEL OLMO, S.L. | 344,2 mil. € | 2.067,1 mil. € |
| 4- FARMACIA FERNANDEZ DE SANMAMED, S.R.C. | 335,1 mil. € | 1.509,2 mil. € |
| 5- AGROCASTRO, S.L. | 299,3 mil. € | 2.730,8 mil. € |
| 6- VILLAFARMA PONTEVEDRA, S.L. | 235,5 mil. € | 1.323,7 mil. € |
| 7- AGROBOTICA LALIN, S.L. | 133,1 mil. € | 1.788,9 mil. € |
| 8- RIOLOREN PARAFARMACIAS, S.L. | 131,0 mil. € | 1.646,5 mil. € |

Por empleo

| | Nº empleados | Ingresos por empleado | VAB por empleado |
|---|--------------|-----------------------|------------------|
| 1- VILLAFARMA PONTEVEDRA, S.L. | 25 | 52.947 € | 9.419 € |
| 2- PARAFARMACIA CASTRO, S.L. | 19 | 440.861 € | 20.411 € |
| 3- AGROBOTICA SANTIAGO, S.L. | 5 | 178.831 € | 22.376 € |
| 4- SILLEDA VETERINARIA, S.L. | 4 | 1.067.874 € | 127.882 € |
| 5- FARMACIA FERNANDEZ DE SANMAMED, S.R.C. | 4 | 377.288 € | 83.781 € |
| 6- AGROCASTRO, S.L. | 4 | 682.690 € | 74.814 € |
| 7- AGROBOTICA LALIN, S.L. | 4 | 447.228 € | 33.285 € |
| 8- VERDE BIOLETA NATURAL, S.L. | 3 | 123.632 € | 21.090 € |

Sistema Productivo: Salud y asistencia social

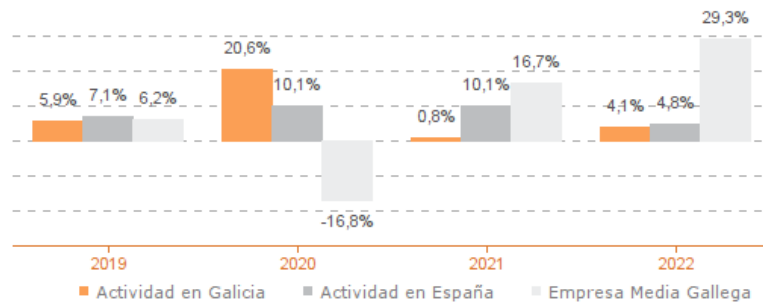
Actividad: Farmacias

ESTUDIO COMPARATIVO

Actividad en Galicia -- Actividad en España -- Empresa media gallega
Para una muestra homogénea a 5 años

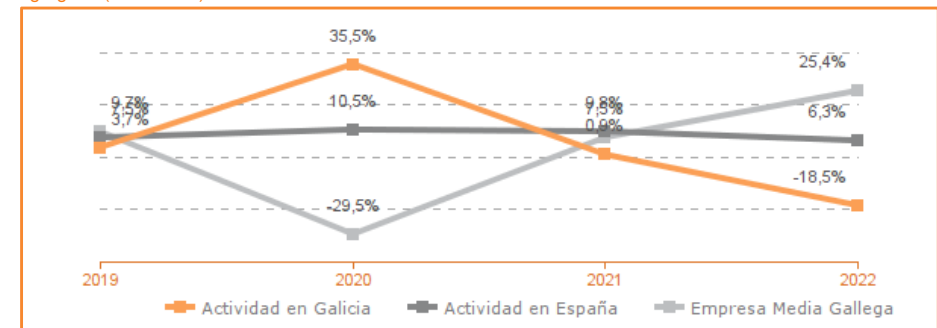
Tasa variación de los ingresos de explotación

Agregado (2019-2022)



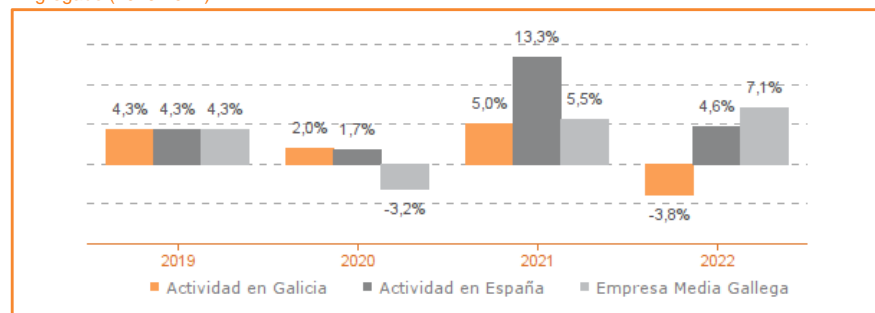
Tasa de variación del VAB

Agregado (2019-2022)



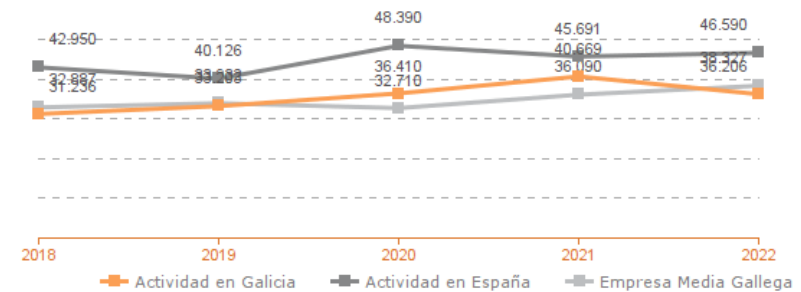
Tasa de variación del empleo

Agregado (2019-2022)



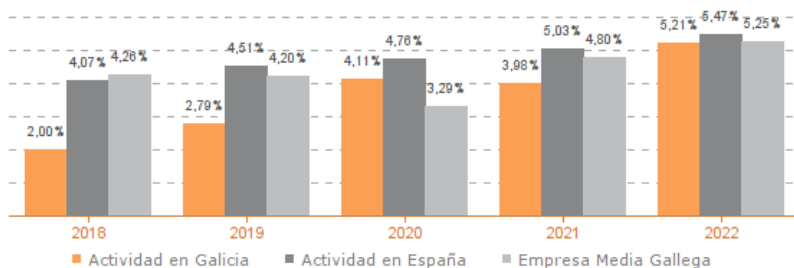
Evolución de la productividad del empleo

VAB por empleado, euros / Medianas (2018-2022)



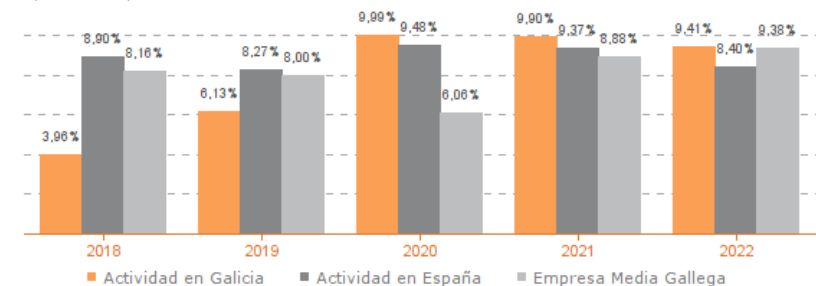
Evolución de rentabilidad económica

Medianas (2019-2022)



Evolución de rentabilidad financiera

Medianas (2019-2022)



Sistema Productivo: Salud y asistencia social

Actividad: Farmacias

LÍDERES DE LA ACTIVIDAD

Operaciones, inversión y financiación*

| | Líder | 2022 | Diferencia sector |
|---------------------------------|------------------------------|--------|-------------------|
| Consumos de explotación | SESELLAS, S.L. | 58,62% | -23,90 |
| Valor añadido bruto (VAB) | SESELLAS, S.L. | 37,82% | +25,31 |
| Gastos de personal | RIOLOREN PARAFARMACIAS, S.L. | 2,38% | -7,04 |
| Resultado de explotación (EBIT) | SESELLAS, S.L. | 22,84% | +20,35 |
| Resultado financiero | PARAFARMACIA CASTRO, S.L. | 0,24% | +0,36 |
| Resultado del ejercicio | SESELLAS, S.L. | 17,61% | +15,88 |
| Activo no corriente | MARPANA SALUD, S.L. | 89,17% | +79,12 |
| Inmovilizado intangible | VERDE BIOLETA NATURAL, S.L. | 2,35% | +2,02 |
| Activo corriente | RUCAMANQUI HIGIENE, S.L. | 99,29% | +9,34 |
| Patrimonio neto | SANIDEZA, S.L. | 91,60% | +45,06 |
| Pasivo no corriente | RIOLOREN PARAFARMACIAS, S.L. | 0,14% | -5,90 |
| Pasivo corriente | SANIDEZA, S.L. | 7,78% | -34,67 |

* Los % están calculados sobre el total de ingresos de explotación, sobre el activo total para las variables de activo y sobre el pasivo total para las variables de pasivo.

Ratios de rentabilidad

| | Líder | 2022 | Diferencia sector |
|-------------------------|---------------------------|--------|-------------------|
| Rentabilidad económica | SILLEDA VETERINARIA, S.L. | 23,68% | +18,47 |
| Rentabilidad financiera | SILVET GUITIRIZ, S.L. | 66,86% | +57,45 |
| Margen | SESELLAS, S.L. | 22,84% | +20,35 |

Ratios de liquidez

| | Líder | 2022 | Diferencia sector |
|-----------------------------|--------------------------|--------|-------------------|
| Liquidez | SANIDEZA, S.L. | 11,48 | +9,56 |
| Liquidez inmediata | SANIDEZA, S.L. | 10,43 | +9,24 |
| Fondo de maniobra/inversión | SANIDEZA, S.L. | 91,29% | +37,78 |
| Solidez | RUCAMANQUI HIGIENE, S.L. | 80,82 | +77,78 |

Solvencia

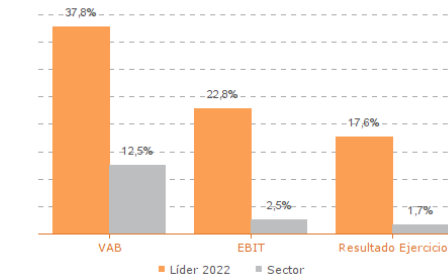
| | Líder | 2022 | Diferencia sector |
|---------------------|----------------|---------|-------------------|
| Endeudamiento | SANIDEZA, S.L. | 0,09 | -0,65 |
| Calidad de la deuda | VETERSIL, S.L. | 100,00% | +22,95 |
| Solvencia total | SANIDEZA, S.L. | 11,91 | +10,04 |

Eficiencia y estructura de costes

| | Líder | 2022 | Diferencia sector |
|-------------------------------|-----------------------------------|-----------|-------------------|
| VAB por empleado (€) | FARMACIA GUTIERREZ DEL OLMO, S.L. | 172.078 | +135.872 |
| Ingresos por empleado (€) | RIOLOREN PARAFARMACIAS, S.L. | 1.646.464 | +1.278.013 |
| Periodo medio de cobro (días) | SESELLAS, S.L. | 0 | -38 |
| Periodo medio de pago (días) | PARAFARMACIA A BARCA, S.L. | 286 | +220 |
| Rotación de existencias | RIOLOREN PARAFARMACIAS, S.L. | 146,57 | +140,27 |
| Rotación de activos | RUCAMANQUI HIGIENE, S.L. | 3,75 | +1,72 |
| Coste de la deuda | SILVET GUITIRIZ, S.L. | 0,00% | -1,61 |
| Coste por empleado (€) | AGROBOTICA CARBALLO, S.L. | 12.649 | -14.385 |

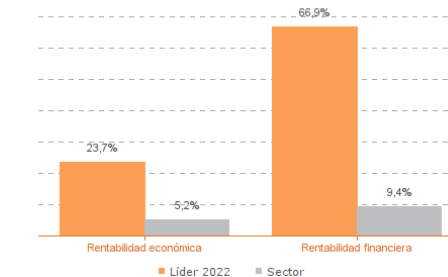
Los valores del sector corresponden a la mediana.

Comparación de resultados (2022)



Valor añadido bruto (VAB):
SESELLAS, S.L.
Resultado de explotación (EBIT):
SESELLAS, S.L.
Resultado del ejercicio:
SESELLAS, S.L.

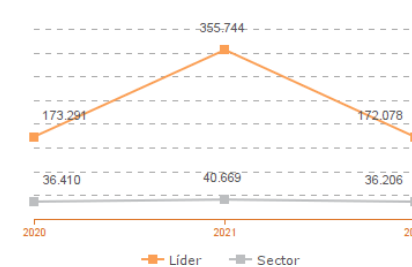
Comparación de rentabilidades (2022)



Rentabilidad económica:
SILLEDA VETERINARIA, S.L.
Rentabilidad financiera:
SILVET GUITIRIZ, S.L.

Los valores del sector corresponden a la mediana.

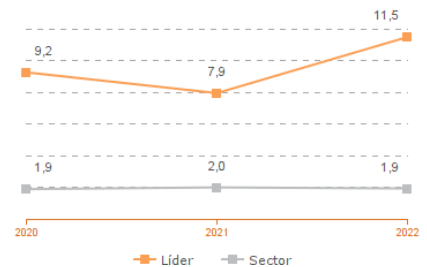
Comparación del VAB por empleado (2020-2022)



Líderes

2020: FARMACIA GUTIERREZ DEL OLMO, S.L.
2021: FARMACIA GUTIERREZ DEL OLMO, S.L.
2022: FARMACIA GUTIERREZ DEL OLMO, S.L.

Comparación de la liquidez (2020-2022)



Líderes

2020: SANIDEZA, S.L.
2021: SANIDEZA, S.L.
2022: SANIDEZA, S.L.

Los valores del sector corresponden a la mediana.

Sistema Productivo: Salud y asistencia social

Actividad: **Farmacias**

INDICADORES ARDÁN DE MEJORES PRÁCTICAS*

Alta Productividad--Alto Rendimiento--Fortaleza Financiera--Gacela--Generadora de Riqueza--Global--Innovadora--Circular--Empresa Igual en Género--Gestión del Talento



1 empresas

3,70%
de las empresas de la actividad

0,15%
de las empresas del sistema productivo

ALEJANDRO GOMEZ-ULLA, S.L.

1 empresas

3,70%
de las empresas de la actividad

0,15%
de las empresas del sistema productivo

PARAFARMACIA CASTRO, S.L.

Sistema Productivo: Salud y asistencia social

Actividad: **Farmacias**

INDICADORES ARDÁN DE MEJORES PRÁCTICAS*

Alta Productividad--Alto Rendimiento--Fortaleza Financiera--Gacela--Generadora de Riqueza--Global--Innovadora—Circular--Empresa Igual en Género--Gestión del Talento



0 empresas

0,00%

de las empresas de la actividad

0,00%

de las empresas del sistema productivo

AGROBOTICA ARZUA, S.L.
AGROBOTICA CARBALLO, S.L.
AGROBOTICA LA ESTRADA, S.L.
AGROBOTICA LALIN, S.L.
AGROBOTICA SANTIAGO, S.L.
AGROCASTRO, S.L.
AGROFERVENZA, S.L.
AGROPECUARIA BETANZOS, S.L.
AGROTAMBRE, S.L.
ALEJANDRO GOMEZ-ULLA, S.L.
BIOREONA, S.L.
BRIGOFARMA, S.L.
COMERCIAL VETERINARIA AGRICAMPO, S.L.
COMERCIAL VETERINARIA RUBEN, S.L.
FARMACIA FERNANDEZ DE SANMAMED, S.R.C.
FARMACIA GUTIERREZ DEL OLMO, S.L.
MARPANA SALUD, S.L.
MULTIFAR XXI SOC. COMPRAS COMPOSTELA

2019