

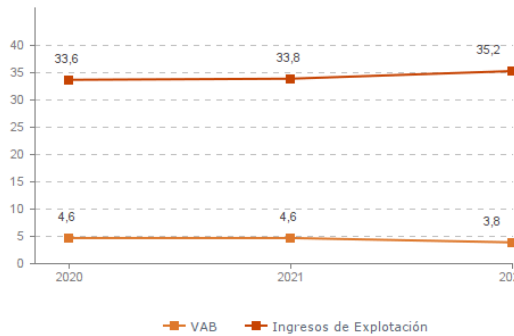
Sistema Productivo: Salud y asistencia social

Actividad: Farmacias

ESTUDIO GLOBAL

	Peso en el SPS
Empresas 27	3,91%
Ingresos 35,2 mill. euros	2,94%
VAB 3,8 mill. euros	0,57%
Empleos 101	0,52%

Evolución del VAB y de los Ingresos Agregado, mill. euros (2020-2022)



Estructura empresarial (2022)



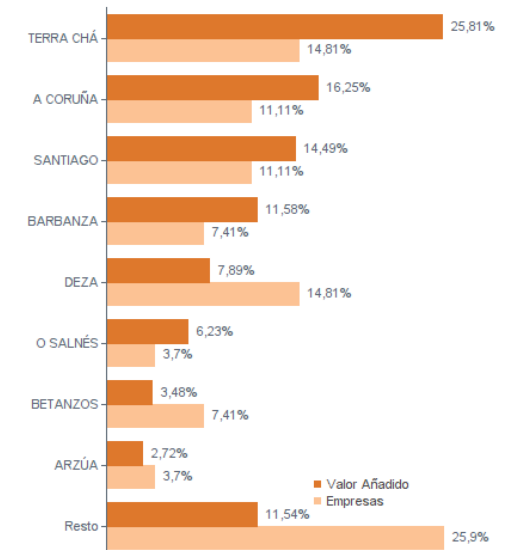
Principales datos económicos

Medianas	2020	2021	2022
Variación de los ingresos de explotación	6,70%	1,48%	0,36%
Variación del valor añadido bruto	12,66%	3,53%	-3,26%
Rotación de activos	2,21	1,84	2,03
Margen de explotación	2,74%	3,18%	2,49%
Rentabilidad económica	4,11%	3,98%	5,21%
Rentabilidad financiera	9,99%	9,90%	9,41%
Coste de la deuda	1,22%	1,63%	1,61%
Apalancamiento	0,03	0,03	0,03
Empleo (media agregada)	4	4	4
Ingresos por empleado (€)	329.401	368.286	368.451
Valor añadido bruto por empleado (€)	36.410	40.669	36.206
Coste medio por empleado (€)	23.565	25.996	27.034

Distribución geográfica (2022) Por provincia

Provincia	Empresas	VAB (mill. euros)
A CORUÑA	15	2,1
LUGO	4	1,0
PONTEVEDRA	8	0,7

Por comarca



Sistema Productivo: Salud y asistencia social

Actividad: Farmacias

RANKING EMPRESAS 2022

Por ingresos

VAB

Ingresos

1- PARAFARMACIA CASTRO, S.L.	387,8 mil. €	8.376,4 mil. €
2- SILLEDA VETERINARIA, S.L.	511,5 mil. €	4.271,5 mil. €
3- AGROCASTRO, S.L.	299,3 mil. €	2.730,8 mil. €
4- FARMACIA GUTIERREZ DEL OLMO, S.L.	344,2 mil. €	2.067,1 mil. €
5- AGROBOTICA LALIN, S.L.	133,1 mil. €	1.788,9 mil. €
6- RIOLOREN PARAFARMACIAS, S.L.	131,0 mil. €	1.646,5 mil. €
7- FARMACIA FERNANDEZ DE SANMAMED, S.R.C.	335,1 mil. €	1.509,2 mil. €
8- VILLAFARMA PONTEVEDRA, S.L.	235,5 mil. €	1.323,7 mil. €

Por VAB

VAB

Ingresos

1- SILLEDA VETERINARIA, S.L.	511,5 mil. €	4.271,5 mil. €
2- PARAFARMACIA CASTRO, S.L.	387,8 mil. €	8.376,4 mil. €
3- FARMACIA GUTIERREZ DEL OLMO, S.L.	344,2 mil. €	2.067,1 mil. €
4- FARMACIA FERNANDEZ DE SANMAMED, S.R.C.	335,1 mil. €	1.509,2 mil. €
5- AGROCASTRO, S.L.	299,3 mil. €	2.730,8 mil. €
6- VILLAFARMA PONTEVEDRA, S.L.	235,5 mil. €	1.323,7 mil. €
7- AGROBOTICA LALIN, S.L.	133,1 mil. €	1.788,9 mil. €
8- RIOLOREN PARAFARMACIAS, S.L.	131,0 mil. €	1.646,5 mil. €

Por empleo

Nº empleados

Ingresos por empleado

VAB por empleado

1- VILLAFARMA PONTEVEDRA, S.L.	25	52.947 €	9.419 €
2- PARAFARMACIA CASTRO, S.L.	19	440.861 €	20.411 €
3- AGROBOTICA SANTIAGO, S.L.	5	178.831 €	22.376 €
4- SILLEDA VETERINARIA, S.L.	4	1.067.874 €	127.882 €
5- FARMACIA FERNANDEZ DE SANMAMED, S.R.C.	4	377.288 €	83.781 €
6- AGROCASTRO, S.L.	4	682.690 €	74.814 €
7- AGROBOTICA LALIN, S.L.	4	447.228 €	33.285 €
8- VERDE BIOLETA NATURAL, S.L.	3	123.632 €	21.090 €

Sistema Productivo: Salud y asistencia social

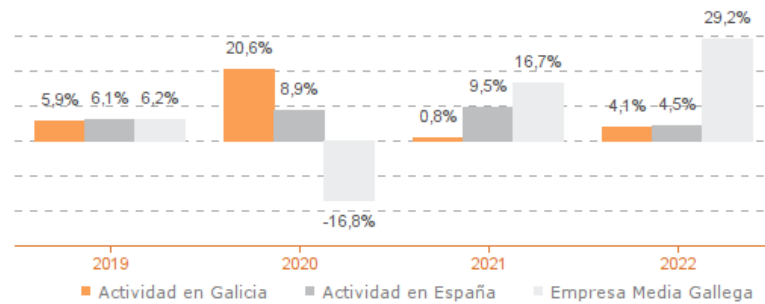
Actividad: Farmacias

ESTUDIO COMPARATIVO

Actividad en Galicia -- Actividad en España -- Empresa media gallega
Para una muestra homogénea a 5 años

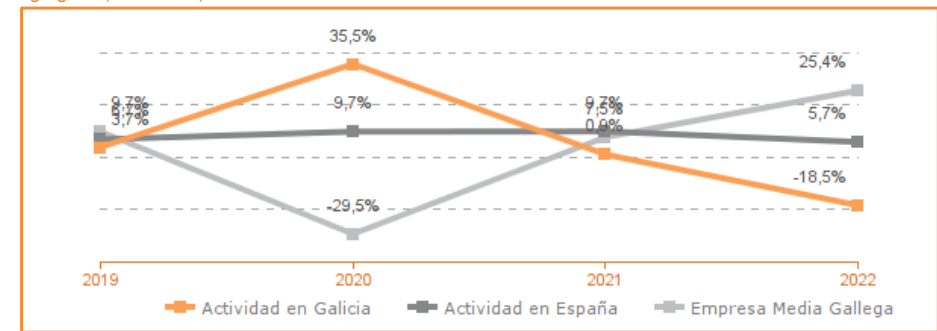
Tasa variación de los ingresos de explotación

Agregado (2019-2022)



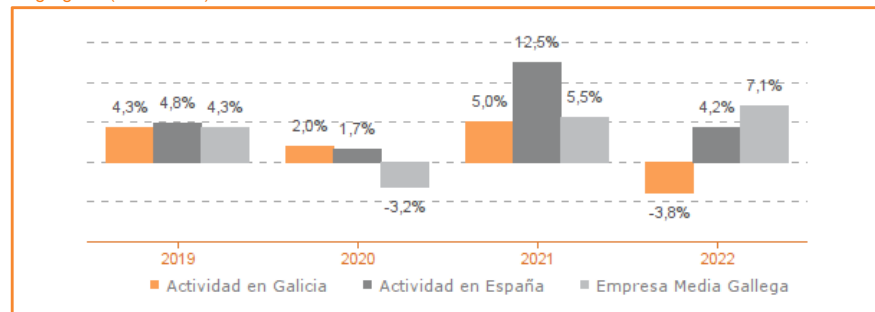
Tasa de variación del VAB

Agregado (2019-2022)



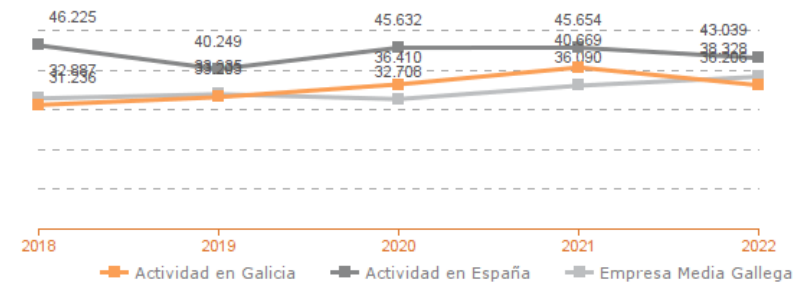
Tasa de variación del empleo

Agregado (2019-2022)



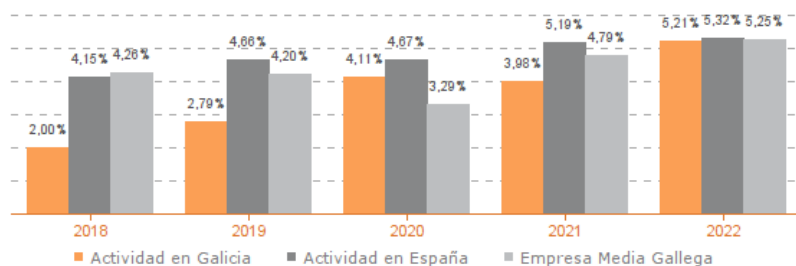
Evolución de la productividad del empleo

VAB por empleado, euros / Medianas (2018-2022)



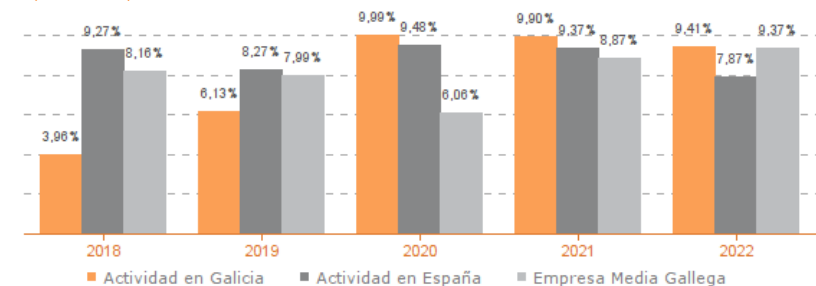
Evolución de rentabilidad económica

Medianas (2019-2022)



Evolución de rentabilidad financiera

Medianas (2019-2022)



Sistema Productivo: Salud y asistencia social

Actividad: Farmacias

LÍDERES DE LA ACTIVIDAD

Operaciones, inversión y financiación*

	Líder	2022	Diferencia sector
Consumos de explotación	SESELLAS, S.L.	58,62%	-23,90
Valor añadido bruto (VAB)	SESELLAS, S.L.	37,82%	+25,31
Gastos de personal	RIOLOREN PARAFARMACIAS, S.L.	2,38%	-7,04
Resultado de explotación (EBIT)	SESELLAS, S.L.	22,84%	+20,35
Resultado financiero	PARAFARMACIA CASTRO, S.L.	0,24%	+0,36
Resultado del ejercicio	SESELLAS, S.L.	17,61%	+15,88
Activo no corriente	MARPANA SALUD, S.L.	89,17%	+79,12
Inmovilizado intangible	VERDE BIOLETA NATURAL, S.L.	2,35%	+2,02
Activo corriente	RUCAMANQUI HIGIENE, S.L.	99,29%	+9,34
Patrimonio neto	SANIDEZA, S.L.	91,60%	+45,06
Pasivo no corriente	RIOLOREN PARAFARMACIAS, S.L.	0,14%	-5,90
Pasivo corriente	SANIDEZA, S.L.	7,78%	-34,67

* Los % están calculados sobre el total de ingresos de explotación, sobre el activo total para las variables de activo y sobre el pasivo total para las variables de pasivo.

Ratios de rentabilidad

	Líder	2022	Diferencia sector
Rentabilidad económica	SILLEDA VETERINARIA, S.L.	23,68%	+18,47
Rentabilidad financiera	SILVET GUITIRIZ, S.L.	66,86%	+57,45
Margen	SESELLAS, S.L.	22,84%	+20,35

Ratios de liquidez

	Líder	2022	Diferencia sector
Liquidez	SANIDEZA, S.L.	11,48	+9,56
Liquidez inmediata	SANIDEZA, S.L.	10,43	+9,24
Fondo de maniobra/inversión	SANIDEZA, S.L.	91,29%	+37,78
Solidez	RUCAMANQUI HIGIENE, S.L.	80,82	+77,78

Solvencia

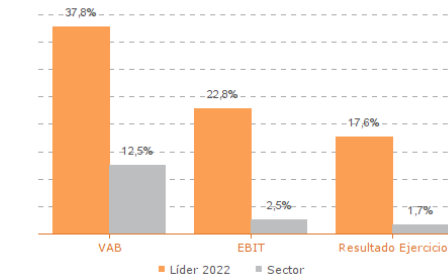
	Líder	2022	Diferencia sector
Endeudamiento	SANIDEZA, S.L.	0,09	-0,65
Calidad de la deuda	PARAFARMACIA CASTRO, S.L.	100,00%	+22,95
Solvencia total	SANIDEZA, S.L.	11,91	+10,04

Eficiencia y estructura de costes

	Líder	2022	Diferencia sector
VAB por empleado (€)	FARMACIA GUTIERREZ DEL OLMO, S.L.	172.078	+135.872
Ingresos por empleado (€)	RIOLOREN PARAFARMACIAS, S.L.	1.646.464	+1.278.013
Periodo medio de cobro (días)	SESELLAS, S.L.	0	-38
Periodo medio de pago (días)	PARAFARMACIA A BARCA, S.L.	286	+220
Rotación de existencias	RIOLOREN PARAFARMACIAS, S.L.	146,57	+140,27
Rotación de activos	RUCAMANQUI HIGIENE, S.L.	3,75	+1,72
Coste de la deuda	SILVET GUITIRIZ, S.L.	0,00%	-1,61
Coste por empleado (€)	AGROBOTICA CARBALLO, S.L.	12.649	-14.385

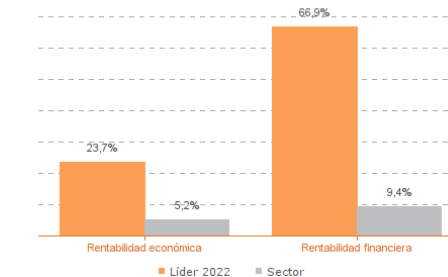
Los valores del sector corresponden a la mediana.

Comparación de resultados (2022)



Valor añadido bruto (VAB):
SESELLAS, S.L.
Resultado de explotación (EBIT):
SESELLAS, S.L.
Resultado del ejercicio:
SESELLAS, S.L.

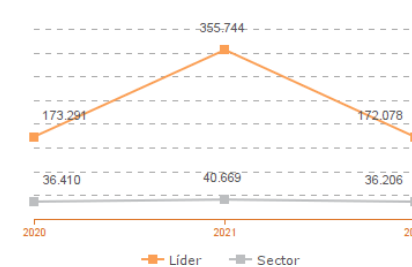
Comparación de rentabilidades (2022)



Rentabilidad económica:
SILLEDA VETERINARIA, S.L.
Rentabilidad financiera:
SILVET GUITIRIZ, S.L.

Los valores del sector corresponden a la mediana.

Comparación del VAB por empleado (2020-2022)

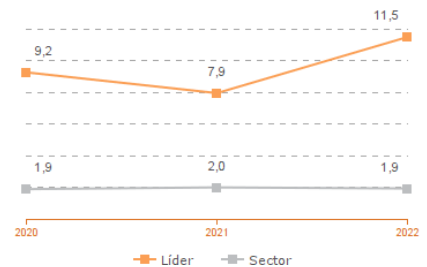


Líderes

2020: FARMACIA GUTIERREZ DEL OLMO, S.L.
2021: FARMACIA GUTIERREZ DEL OLMO, S.L.
2022: FARMACIA GUTIERREZ DEL OLMO, S.L.

Los valores del sector corresponden a la mediana.

Comparación de la liquidez (2020-2022)



Líderes

2020: SANIDEZA, S.L.
2021: SANIDEZA, S.L.
2022: SANIDEZA, S.L.

Sistema Productivo: Salud y asistencia social

Actividad: **Farmacias**

INDICADORES ARDÁN DE MEJORES PRÁCTICAS*

Alta Productividad--Alto Rendimiento--Fortaleza Financiera--Gacela--Generadora de Riqueza--Global--Innovadora--Circular--Empresa Igual en Género--Gestión del Talento



1 empresas

3,70%
de las empresas de la actividad

0,14%
de las empresas del sistema productivo

ALEJANDRO GOMEZ-ULLA, S.L.

1 empresas

3,70%
de las empresas de la actividad

0,14%
de las empresas del sistema productivo

PARAFARMACIA CASTRO, S.L.

Sistema Productivo: Salud y asistencia social

Actividad: **Farmacias**

INDICADORES ARDÁN DE MEJORES PRÁCTICAS*

Alta Productividad--Alto Rendimiento--Fortaleza Financiera--Gacela--Generadora de Riqueza--Global--Innovadora—Circular--Empresa Igual en Género--Gestión del Talento



0 empresas

0,00%

de las empresas de la actividad

0,00%

de las empresas del sistema productivo

AGROBOTICA ARZUA, S.L.
AGROBOTICA CARBALLO, S.L.
AGROBOTICA LA ESTRADA, S.L.
AGROBOTICA LALIN, S.L.
AGROBOTICA SANTIAGO, S.L.
AGROCASTRO, S.L.
AGROFERVENZA, S.L.
AGROPECUARIA BETANZOS, S.L.
AGROTAMBRE, S.L.
ALEJANDRO GOMEZ-ULLA, S.L.
BIOREONA, S.L.
BRIGOFARMA, S.L.
COMERCIAL VETERINARIA AGRICAMPO, S.L.
COMERCIAL VETERINARIA RUBEN, S.L.
FARMACIA FERNANDEZ DE SANMAMED, S.R.C.
FARMACIA GUTIERREZ DEL OLMO, S.L.
MARPANA SALUD, S.L.
MULTIFAR XXI SOC. COMPRAS COMPOSTELA

2019