

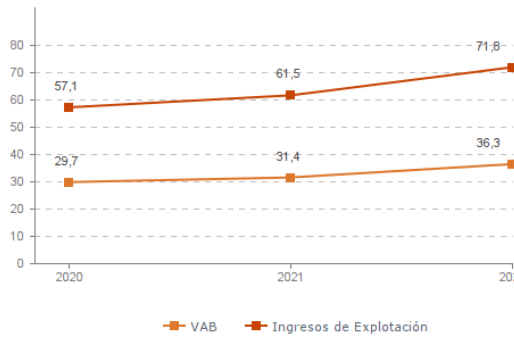
## Sistema Productivo: Servicios profesionales

### Actividad: Funerarias

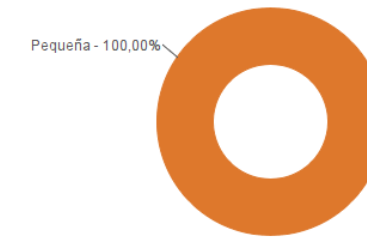
#### ESTUDIO GLOBAL

	Peso en el SPS
<b>Empresas</b> 74	<b>4,18%</b>
<b>Ingresos</b> 71,8 mill. euros	<b>1,34%</b>
<b>VAB</b> 36,3 mill. euros	<b>0,91%</b>
<b>Empleos</b> 631	<b>1,43%</b>

#### Evolución del VAB y de los Ingresos Agregado, mill. euros (2020-2022)



#### Estructura empresarial (2022)



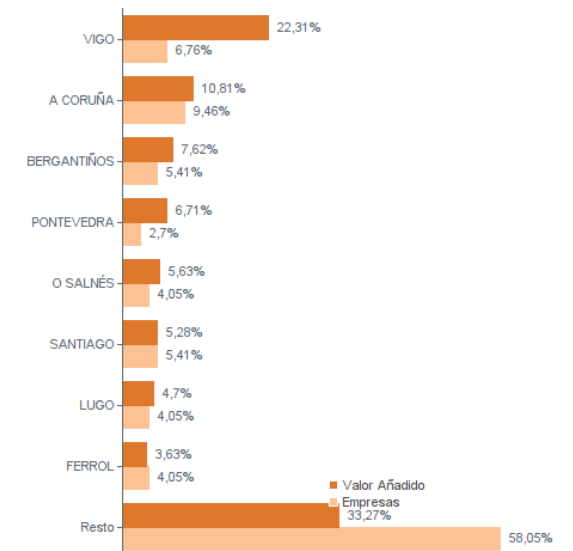
#### Principales datos económicos

Medianas	2020	2021	2022
Variación de los ingresos de explotación	0,39%	8,94%	17,20%
Variación del valor añadido bruto	8,18%	9,15%	14,95%
Rotación de activos	0,56	0,59	0,62
Margen de explotación	8,87%	11,60%	14,22%
Rentabilidad económica	4,83%	6,72%	7,45%
Rentabilidad financiera	5,59%	7,81%	8,43%
Coste de la deuda	2,18%	2,02%	2,03%
Apalancamiento	0,03	0,04	0,06
Empleo (media agregada)	8	9	9
Ingresos por empleado (€)	86.564	89.148	105.026
Valor añadido bruto por empleado (€)	41.134	42.600	48.500
Coste medio por empleado (€)	25.999	27.255	31.167

#### Distribución geográfica (2022) Por provincia

	Empresas	VAB
<b>A CORUÑA</b>	<b>31</b>	<b>14,0 mill. euros</b>
<b>LUGO</b>	<b>16</b>	<b>5,1 mill. euros</b>
<b>OURENSE</b>	<b>9</b>	<b>2,5 mill. euros</b>
<b>PONTEVEDRA</b>	<b>18</b>	<b>14,7 mill. euros</b>

#### Por comarca



## Sistema Productivo: Servicios profesionales

### Actividad: Funerarias

#### RANKING EMPRESAS 2022

##### Por ingresos

	VAB	Ingresos
1- EMPRESA DE SERVICIOS MORTUORIOS VIGO	3.682,1 mil. €	6.024,9 mil. €
2- POMPAS FUNEBRES DEL ATLANTICO, S.A.	3.150,7 mil. €	5.756,8 mil. €
3- SEPELIOS SAN MARCOS, S.L.	2.091,8 mil. €	3.884,7 mil. €
4- FUNERARIA TANATORIO APOSTOL SANTIAGO, SL	1.494,2 mil. €	3.048,0 mil. €
5- FUNERARIA FERNANDEZ, S.A.	1.064,8 mil. €	2.784,1 mil. €
6- TANATORIOS GRUPO BERGANTIÑOS, S.L.	1.599,1 mil. €	2.465,9 mil. €
7- POMPAS FUNEBRES DEL NOROESTE, S.A.	1.116,7 mil. €	2.140,7 mil. €
8- POMPAS FUNEBRES DE AROSA, S.L.	1.134,0 mil. €	2.019,0 mil. €

##### Por VAB

	VAB	Ingresos
1- EMPRESA DE SERVICIOS MORTUORIOS VIGO	3.682,1 mil. €	6.024,9 mil. €
2- POMPAS FUNEBRES DEL ATLANTICO, S.A.	3.150,7 mil. €	5.756,8 mil. €
3- SEPELIOS SAN MARCOS, S.L.	2.091,8 mil. €	3.884,7 mil. €
4- TANATORIOS GRUPO BERGANTIÑOS, S.L.	1.599,1 mil. €	2.465,9 mil. €
5- FUNERARIA TANATORIO APOSTOL SANTIAGO, SL	1.494,2 mil. €	3.048,0 mil. €
6- POMPAS FUNEBRES DE AROSA, S.L.	1.134,0 mil. €	2.019,0 mil. €
7- POMPAS FUNEBRES DEL NOROESTE, S.A.	1.116,7 mil. €	2.140,7 mil. €
8- FUNERARIA FERNANDEZ, S.A.	1.064,8 mil. €	2.784,1 mil. €

##### Por empleo

	Nº empleados	Ingresos por empleado	VAB por empleado
1- EMPRESA DE SERVICIOS MORTUORIOS VIGO	45	133.887 €	81.825 €
2- SEPELIOS SAN MARCOS, S.L.	30	129.490 €	69.726 €
3- POMPAS FUNEBRES DEL ATLANTICO, S.A.	29	198.510 €	108.645 €
4- FUNERARIA FERNANDEZ, S.A.	26	107.083 €	40.954 €
5- POMPAS FUNEBRES DE AROSA, S.L.	21	96.145 €	53.999 €
6- POMPAS FUNEBRES DEL CONDADO, S.L.	20	90.777 €	42.211 €
7- TANATORIOS GRUPO BERGANTIÑOS, S.L.	20	123.297 €	79.957 €
8- POMPAS FUNEBRES EUROPEAS, S.L.	17	80.568 €	45.039 €

## Sistema Productivo: Servicios profesionales

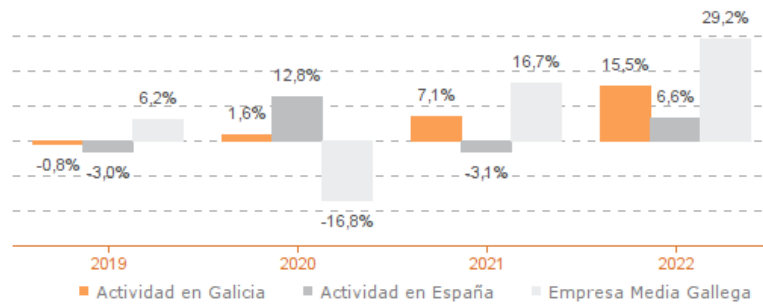
### Actividad: Funerarias

#### ESTUDIO COMPARATIVO

Actividad en Galicia -- Actividad en España -- Empresa media gallega  
Para una muestra homogénea a 5 años

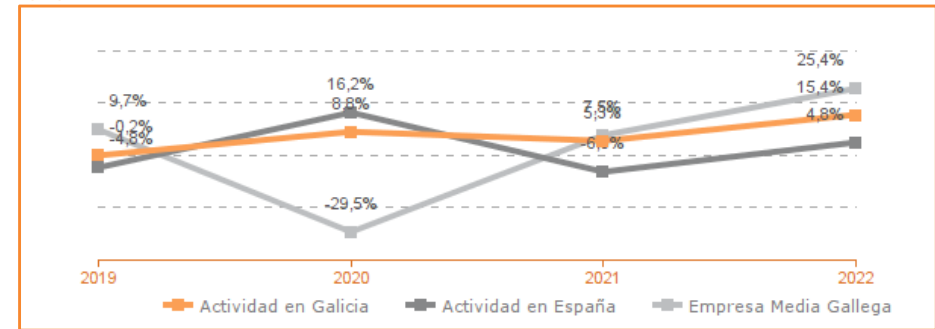
#### Tasa variación de los ingresos de explotación

Agregado (2019-2022)



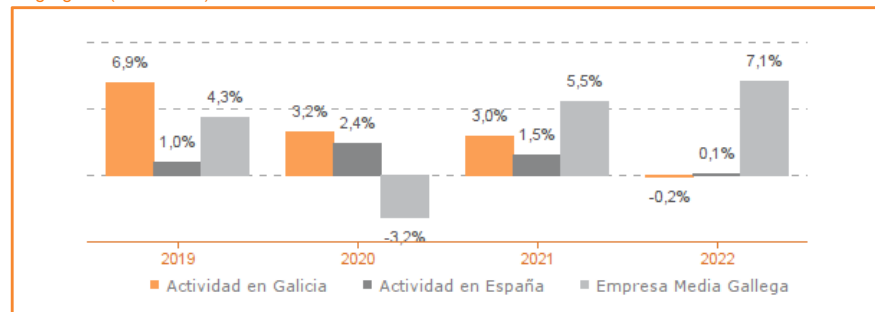
#### Tasa de variación del VAB

Agregado (2019-2022)



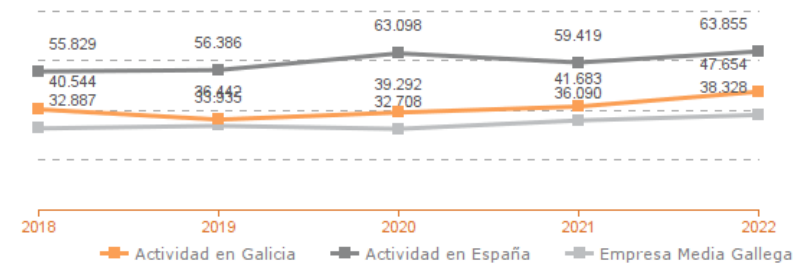
#### Tasa de variación del empleo

Agregado (2019-2022)



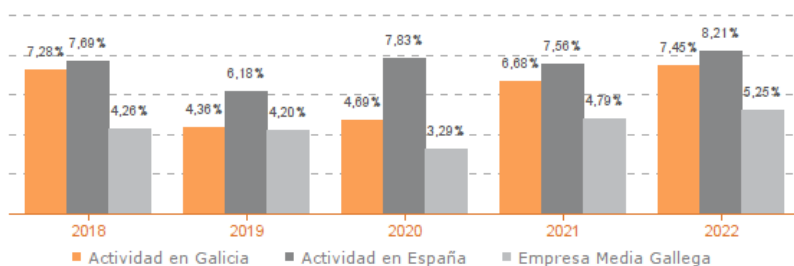
#### Evolución de la productividad del empleo

VAB por empleado, euros / Medianas (2018-2022)



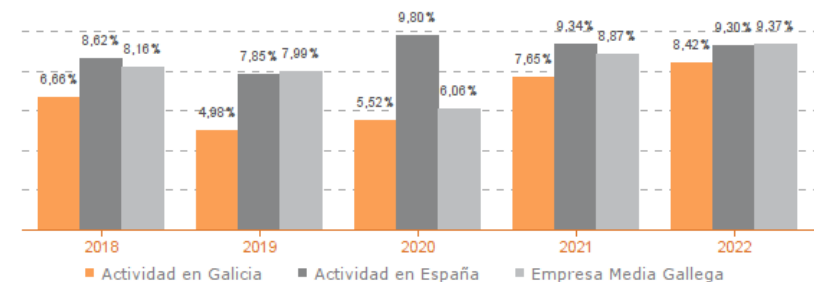
#### Evolución de rentabilidad económica

Medianas (2019-2022)



#### Evolución de rentabilidad financiera

Medianas (2019-2022)



## Sistema Productivo: Servicios profesionales

### Actividad: Funerarias

#### LÍDERES DE LA ACTIVIDAD

##### Operaciones, inversión y financiación\*

	Líder	2022	Diferencia sector
Consumos de explotación	TANATORIO AS BURGAS, S.L.	1,92%	-26,74
Valor añadido bruto (VAB)	TANATORIO AS BURGAS, S.L.	73,96%	+24,40
Gastos de personal	FUNERARIA GOLPE, S.L.	6,89%	-22,73
Resultado de explotación (EBIT)	FUNERARIA PINARES, S.L.	52,79%	+38,57
Resultado financiero	POMPAS FUNEBRES DEL ATLANTICO, S.A.	2,59%	+3,24
Resultado del ejercicio	FUNERARIA PINARES, S.L.	39,59%	+31,11
Activo no corriente	FUNERARIA GENESIS MARROSA, S.L.	89,72%	+24,80
Inmovilizado intangible	FUNERARIA APOSTOL, S.L.	88,04%	+87,62
Activo corriente	FUNERARIA O DEZA, S.L.	98,97%	+63,88
Patrimonio neto	POMPAS FUNEBRES DE LA CORUÑA, S.A.	97,27%	+38,52
Pasivo no corriente	FUNERARIA RAUL, S.L.	0,02%	-18,65
Pasivo corriente	POMPAS FUNEBRES DE LA CORUÑA, S.A.	2,68%	-13,59

\* Los % están calculados sobre el total de ingresos de explotación, sobre el activo total para las variables de activo y sobre el pasivo total para las variables de pasivo.

##### Ratios de rentabilidad

	Líder	2022	Diferencia sector
Rentabilidad económica	SERVICIOS SAN ROQUIÑO, S.L.	30,70%	+23,25
Rentabilidad financiera	RED LA FE, S.A.U.	98,17%	+89,74
Margen	FUNERARIA PINARES, S.L.	52,79%	+38,57

##### Ratios de liquidez

	Líder	2022	Diferencia sector
Liquidez	FUNERARIA O DEZA, S.L.	24,71	+22,56
Liquidez inmediata	FUNERARIA O DEZA, S.L.	24,60	+22,54
Fondo de maniobra/inversión	FUNERARIA O DEZA, S.L.	95,95%	+28,46
Solidez	FUNERARIA O DEZA, S.L.	93,36	+92,39

##### Solvencia

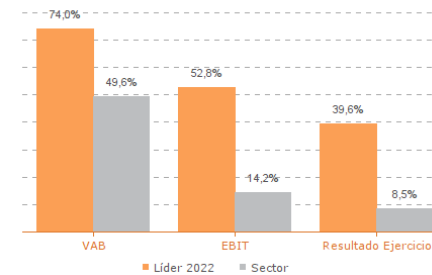
	Líder	2022	Diferencia sector
Endeudamiento	POMPAS FUNEBRES DE LA CORUÑA, S.A.	0,03	-0,67
Calidad de la deuda	SOUTO Y PANTIN, S.L.	100,00%	+71,71
Solvencia total	POMPAS FUNEBRES DE LA CORUÑA, S.A.	36,62	+34,20

##### Eficiencia y estructura de costes

	Líder	2022	Diferencia sector
VAB por empleado (€)	SERVICIOS FUNERARIOS TANAMAÑO, S.L.	139.456	+90.956
Ingresos por empleado (€)	ARTAVIA SOLUTIONS, S.L.	565.898	+460.872
Periodo medio de cobro (días)	FUNERARIA PINARES, S.L.	13	-30
Periodo medio de pago (días)	POMBO VAZQUEZ E HIJOS, S.L.	1.394	+1.294
Rotación de existencias	SEPELIOS SAN MARCOS, S.L.	163,45	+152,50
Rotación de activos	ARTAVIA SOLUTIONS, S.L.	3,18	+2,56
Coste de la deuda	SOUTO Y PANTIN, S.L.	0,01%	-2,02
Coste por empleado (€)	TANATORIO Y POMPAS FUNEBRES LA MERCED	13.746	-17.421

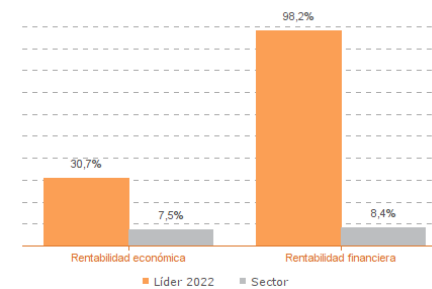
Los valores del sector corresponden a la mediana.

#### Comparación de resultados (2022)



Valor añadido bruto (VAB):  
TANATORIO AS BURGAS, S.L.  
Resultado de explotación (EBIT):  
FUNERARIA PINARES, S.L.  
Resultado del ejercicio:  
FUNERARIA PINARES, S.L.

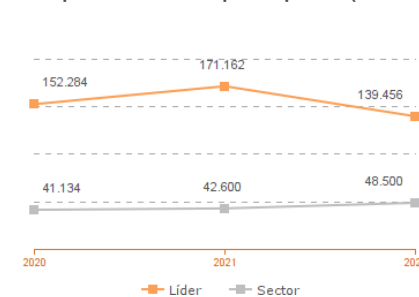
#### Comparación de rentabilidades (2022)



Rentabilidad económica:  
SERVICIOS SAN ROQUIÑO, S.L.  
Rentabilidad financiera:  
RED LA FE, S.A.U.

Los valores del sector corresponden a la mediana.

#### Comparación del VAB por empleado (2020-2022)

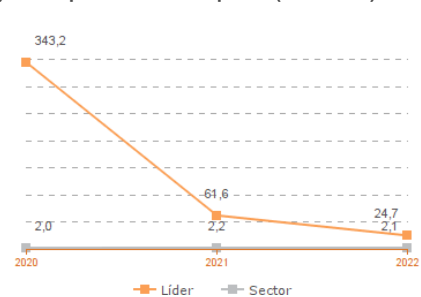


##### Líderes

2020: SERVICIOS FUNERARIOS TANAMAÑO, S.L.  
2021: FUNERARIA O DEZA, S.L.  
2022: SERVICIOS FUNERARIOS TANAMAÑO, S.L.

Los valores del sector corresponden a la mediana.

#### Comparación de la liquidez (2020-2022)



##### Líderes

2020: POMBO VAZQUEZ E HIJOS, S.L.  
2021: POMBO VAZQUEZ E HIJOS, S.L.  
2022: FUNERARIA O DEZA, S.L.

## Sistema Productivo: Servicios profesionales

### Actividad: Funerarias

#### INDICADORES ARDÁN DE MEJORES PRÁCTICAS\*

Alta Productividad--Alto Rendimiento--Fortaleza Financiera--Gacela--Generadora de Riqueza--Global--Innovadora--Circular--Empresa Igual en Género--Gestión del Talento



1 empresas

1,35%

de las empresas de la actividad

0,06%

de las empresas del sistema productivo

SERFUJA, S.L.



1 empresas

1,35%

de las empresas de la actividad

0,06%

de las empresas del sistema productivo

EMPRESA DE SERVICIOS MORTUORIOS VIGO



1 empresas

1,35%

de las empresas de la actividad

0,06%

de las empresas del sistema productivo

FUNERARIA APOSTOL, S.L.

## Sistema Productivo: Servicios profesionales

### Actividad: Funerarias

#### INDICADORES ARDÁN DE MEJORES PRÁCTICAS\*

Alta Productividad--Alto Rendimiento--Fortaleza Financiera--Gacela--Generadora de Riqueza--Global--Innovadora—Circular--Empresa Igual en Género--Gestión del Talento



0 empresas

0,00%

de las empresas de la actividad

0,00%

de las empresas del sistema productivo

ALIANZA VIVEIRO SERVICIOS FUNERARIOS  
AMBULANCIAS POMPAS FUNEBRES SAN ANTONIO  
ARTAVIA SOLUTIONS, S.L.  
DELFIN TABOADA LORENZO, S.L.  
EMPRESA DE SERVICIOS MORTUORIOS VIGO  
FUNERARIA APOSTOL, S.L.  
FUNERARIA CARRACEDO, S.L.  
FUNERARIA CASABLANCA, S.L.  
FUNERARIA EVARISTO VERIN-LA PAZ, S.L.  
FUNERARIA FERNANDEZ, S.A.  
FUNERARIA GENESIS MARROSA, S.L.  
FUNERARIA GOLPE, S.L.  
FUNERARIA LA ESPERANZA , S.L.  
FUNERARIA MARTINEZ, S.L.  
FUNERARIA O DEZA, S.L.  
FUNERARIA PINARES, S.L.  
FUNERARIA POMPAS FUNEBRES DE PADRON, SL  
FUNERARIA RAUL, S.L.

2019