

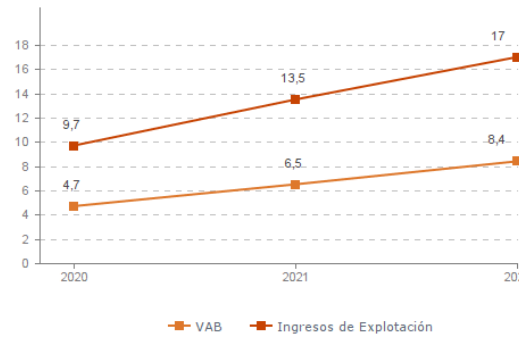
## Sistema Productivo: Turismo, viajes y ocio

### Actividad: Gimnasios y otras actividades deportivas

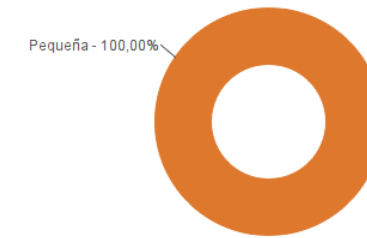
#### ESTUDIO GLOBAL

	Peso en el SPS
<b>Empresas</b> 26	<b>1,39%</b>
<b>Ingresos</b> 17,0 mill. euros	<b>0,78%</b>
<b>VAB</b> 8,4 mill. euros	<b>1,01%</b>
<b>Empleos</b> 246	<b>1,07%</b>

**Evolución del VAB y de los Ingresos**  
Agregado, mill. euros (2020-2022)



**Estructura empresarial**  
(2022)



#### Principales datos económicos

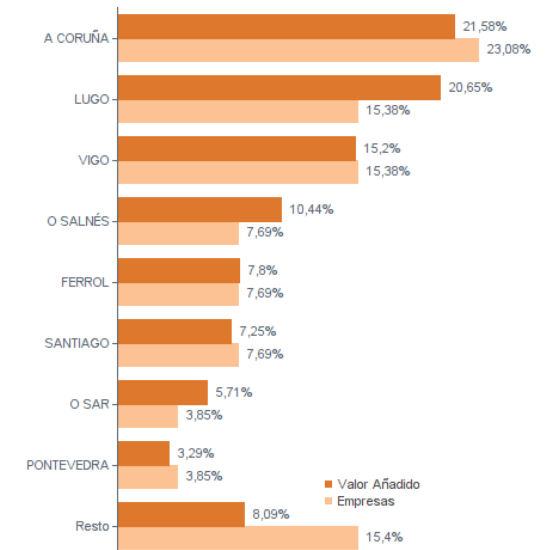
Medianas	2020	2021	2022
Variación de los ingresos de explotación	-20,38%	40,64%	27,83%
Variación del valor añadido bruto	-23,60%	46,48%	25,59%
Rotación de activos	1,04	1,07	1,22
Margen de explotación	-1,06%	3,74%	2,68%
Rentabilidad económica	-1,19%	5,20%	3,03%
Rentabilidad financiera	-3,28%	12,23%	7,59%
Coste de la deuda	1,80%	1,31%	1,83%
Apalancamiento	-0,03	0,02	0,01
Empleo (media agregada)	8	9	10
Ingresos por empleado (€)	42.435	49.237	68.693
Valor añadido bruto por empleado (€)	22.185	27.147	29.641
Coste medio por empleado (€)	20.940	22.808	24.287

#### Distribución geográfica (2022)

Por provincia

Provincia	Empresas	VAB (mill. euros)
<b>A CORUÑA</b>	<b>13</b>	<b>3,9</b>
<b>LUGO</b>	<b>5</b>	<b>2,0</b>
<b>PONTEVEDRA</b>	<b>8</b>	<b>2,5</b>

#### Por comarca



## Sistema Productivo: Turismo, viajes y ocio

### Actividad: Gimnasios y otras actividades deportivas

#### RANKING EMPRESAS 2022

##### Por ingresos

##### VAB

##### Ingresos

1- OCTUM CENTRO, S.L.	1.149,5 mil. €	1.828,9 mil. €
2- AUN XESTORA DEPORTIVA, S.L.	1.050,0 mil. €	1.636,3 mil. €
3- EVOFIT GIMNASIOS, S.L.	704,4 mil. €	1.200,8 mil. €
4- GIMNASIOS Y BALNEARIOS URBANOS, S.L.	333,4 mil. €	1.005,8 mil. €
5- NORTHCOM DIVING, S.L.	353,8 mil. €	878,6 mil. €
6- MEUFIT SPORT, S.L.	326,0 mil. €	846,7 mil. €
7- RENDIMIENTO Y SPORT, S.L.	567,8 mil. €	729,3 mil. €
8- CATAVENTOS SAIL GROUP, S.L.	50,0 mil. €	688,3 mil. €

##### Por VAB

##### VAB

##### Ingresos

1- OCTUM CENTRO, S.L.	1.149,5 mil. €	1.828,9 mil. €
2- AUN XESTORA DEPORTIVA, S.L.	1.050,0 mil. €	1.636,3 mil. €
3- EVOFIT GIMNASIOS, S.L.	704,4 mil. €	1.200,8 mil. €
4- RENDIMIENTO Y SPORT, S.L.	567,8 mil. €	729,3 mil. €
5- BARBATANA, S.L.	478,5 mil. €	677,3 mil. €
6- ESPAGAT, S.L.	397,8 mil. €	672,2 mil. €
7- PRADO SURFING, S.L.	377,7 mil. €	447,9 mil. €
8- NORTHCOM DIVING, S.L.	353,8 mil. €	878,6 mil. €

##### Por empleo

##### Nº empleados

##### Ingresos por empleado

##### VAB por empleado

1- OCTUM CENTRO, S.L.	22	83.132 €	52.248 €
2- RENDIMIENTO Y SPORT, S.L.	21	34.729 €	27.036 €
3- BARBATANA, S.L.	20	33.864 €	23.925 €
4- AUN XESTORA DEPORTIVA, S.L.	17	96.254 €	61.766 €
5- EVOFIT GIMNASIOS, S.L.	16	75.052 €	44.028 €
6- PRADO SURFING, S.L.	15	29.858 €	25.181 €
7- GIMNASIOS Y BALNEARIOS URBANOS, S.L.	14	71.842 €	23.812 €
8- GAME SPORT GESTION SERVICIOS, S.L.	12	31.045 €	21.021 €

## Sistema Productivo: Turismo, viajes y ocio

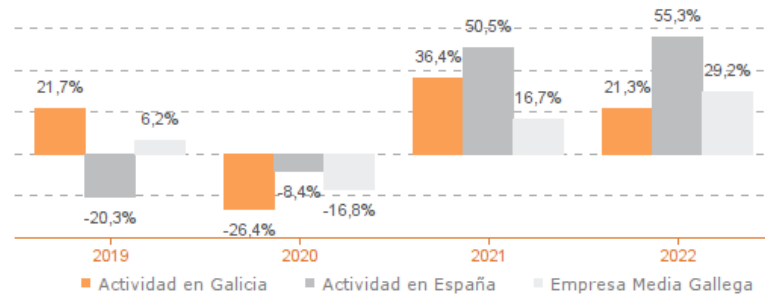
### Actividad: Gimnasios y otras actividades deportivas

#### ESTUDIO COMPARATIVO

Actividad en Galicia -- Actividad en España -- Empresa media gallega  
Para una muestra homogénea a 5 años

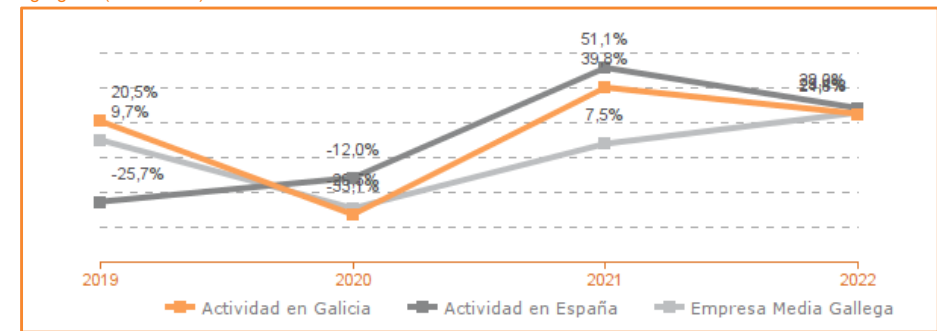
#### Tasa variación de los ingresos de explotación

Agregado (2019-2022)



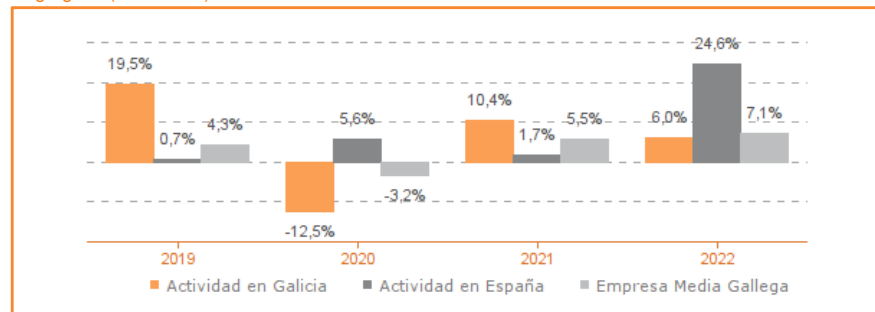
#### Tasa de variación del VAB

Agregado (2019-2022)



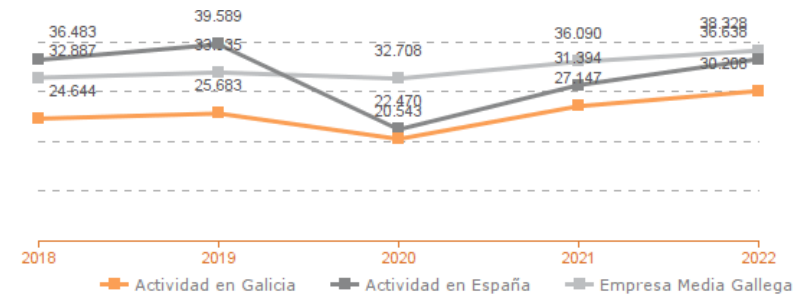
#### Tasa de variación del empleo

Agregado (2019-2022)



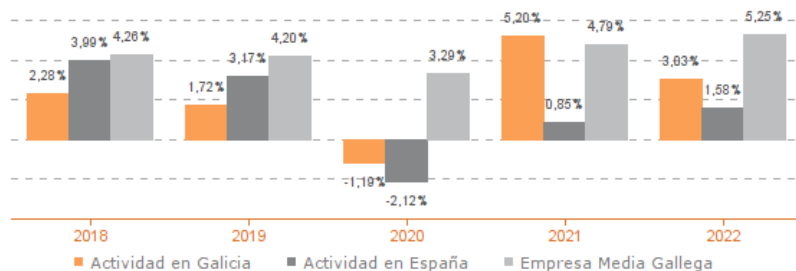
#### Evolución de la productividad del empleo

VAB por empleado, euros / Medianas (2018-2022)



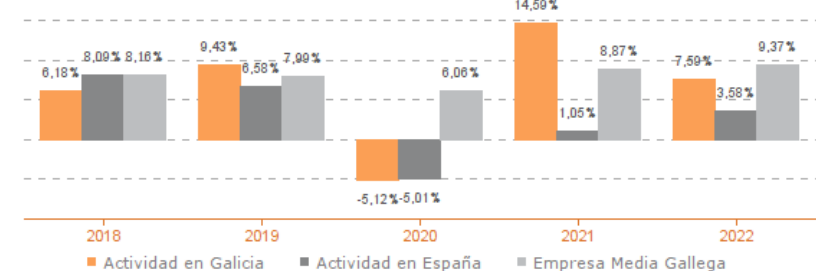
#### Evolución de rentabilidad económica

Medianas (2019-2022)



#### Evolución de rentabilidad financiera

Medianas (2019-2022)



## Sistema Productivo: Turismo, viajes y ocio

### Actividad: Gimnasios y otras actividades deportivas

#### LIDERES DE LA ACTIVIDAD

##### Operaciones, inversión y financiación\*

	Líder	2022	Diferencia sector
Consumos de explotación	OCTUM CENTRO, S.L.	0,04%	-11,80
Valor añadido bruto (VAB)	ECO SPORT BARBANZA, S.L.	85,87%	+33,74
Gastos de personal	NOKO 360 SPORTS CONSULTING, S.L.	3,88%	-35,72
Resultado de explotación (EBIT)	GALI KARTING NORTE, S.L.	23,87%	+21,19
Resultado financiero	GALI KARTING NORTE, S.L.	0,21%	+0,95
Resultado del ejercicio	GALI KARTING NORTE, S.L.	18,06%	+16,53
Activo no corriente	GRUPO SANBRAFIT, S.L.	98,30%	+24,50
Inmovilizado intangible	GRUPO SANBRAFIT, S.L.	32,58%	+32,10
Activo corriente	GALI KARTING NORTE, S.L.	100,00%	+73,78
Patrimonio neto	OCTUM CENTRO, S.L.	88,69%	+61,00
Pasivo no corriente	OCTUM CENTRO, S.L.	0,05%	-53,03
Pasivo corriente	BIC HORSES, S.L.	5,22%	-28,13

\* Los % están calculados sobre el total de ingresos de explotación, sobre el activo total para las variables de activo y sobre el pasivo total para las variables de pasivo.

##### Ratios de rentabilidad

	Líder	2022	Diferencia sector
Rentabilidad económica	NOKO 360 SPORTS CONSULTING, S.L.	47,59%	+44,56
Rentabilidad financiera	PRADO SURFING, S.L.	705,69%	+698,10
Margen	GALI KARTING NORTE, S.L.	23,87%	+21,19

##### Ratios de liquidez

	Líder	2022	Diferencia sector
Liquidez	OCTUM CENTRO, S.L.	6,29	+5,51
Liquidez inmediata	OCTUM CENTRO, S.L.	6,29	+5,74
Fondo de maniobra/inversión	OCTUM CENTRO, S.L.	84,11%	+43,25
Solidez	OCTUM CENTRO, S.L.	3,04	+2,73

##### Solvencia

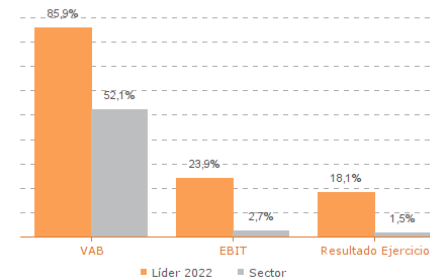
	Líder	2022	Diferencia sector
Endeudamiento	OCTUM CENTRO, S.L.	0,13	-2,47
Calidad de la deuda	TMSR SCHOOL MOTORBIKE, S.L.	100,00%	+69,84
Solvencia total	OCTUM CENTRO, S.L.	8,85	+7,47

##### Eficiencia y estructura de costes

	Líder	2022	Diferencia sector
VAB por empleado (€)	NORTHCOM DIVING, S.L.	88.445	+58.804
Ingresos por empleado (€)	NOKO 360 SPORTS CONSULTING, S.L.	504.893	+436.200
Periodo medio de cobro (días)	DRAKO FITNESS, S.L.	0	-9
Periodo medio de pago (días)	GRUPO SANBRAFIT, S.L.	352	+235
Rotación de existencias	NOKO 360 SPORTS CONSULTING, S.L.	148,90	+144,46
Rotación de activos	PRADO SURFING, S.L.	9,64	+8,42
Coste de la deuda	CATAVENTOS SAIL GROUP, S.L.	0,72%	-1,11
Coste por empleado (€)	CATAVENTOS SAIL GROUP, S.L.	11.251	-13.036

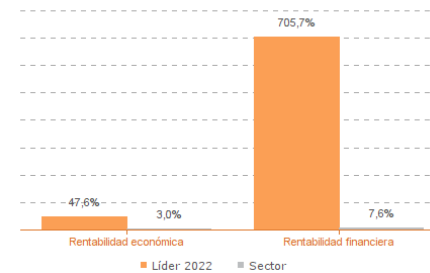
Los valores del sector corresponden a la mediana.

#### Comparación de resultados (2022)



Valor añadido bruto (VAB):  
ECO SPORT BARBANZA, S.L.  
Resultado de explotación (EBIT):  
GALI KARTING NORTE, S.L.  
Resultado del ejercicio:  
GALI KARTING NORTE, S.L.

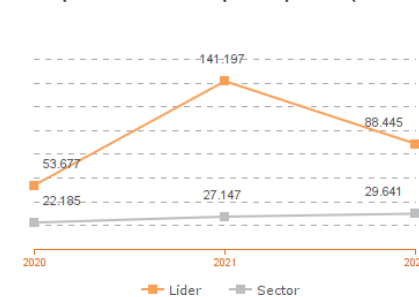
#### Comparación de rentabilidades (2022)



Rentabilidad económica:  
NOKO 360 SPORTS CONSULTING, S.L.  
Rentabilidad financiera:  
PRADO SURFING, S.L.

Los valores del sector corresponden a la mediana.

#### Comparación del VAB por empleado (2020-2022)

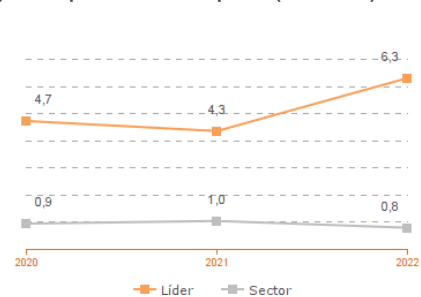


##### Líderes

2020: NORTHCOM DIVING, S.L.  
2021: NORTHCOM DIVING, S.L.  
2022: NORTHCOM DIVING, S.L.

Los valores del sector corresponden a la mediana.

#### Comparación de la liquidez (2020-2022)



##### Líderes

2020: OCTUM CENTRO, S.L.  
2021: OCTUM CENTRO, S.L.  
2022: OCTUM CENTRO, S.L.

Sistema Productivo: Turismo, viajes y ocio

Actividad: **Gimnasios y otras actividades deportivas**

INDICADORES ARDÁN DE MEJORES PRÁCTICAS\*

Alta Productividad--Alto Rendimiento--Fortaleza Financiera--Gacela--Generadora de Riqueza--Global--Innovadora—Circular--Empresa Igual en Género--Gestión del Talento



**1 empresas**

**3,85%**

de las empresas de la actividad

**0,05%**

de las empresas del sistema productivo

-----  
GALI KARTING NORTE, S.L.

Sistema Productivo: Turismo, viajes y ocio

Actividad: **Gimnasios y otras actividades deportivas**

INDICADORES ARDÁN DE MEJORES PRÁCTICAS\*

Alta Productividad--Alto Rendimiento--Fortaleza Financiera--Gacela--Generadora de Riqueza--Global--Innovadora—Circular--Empresa Igual en Género--Gestión del Talento



0 empresas

0,00%

de las empresas de la actividad

0,00%

de las empresas del sistema productivo

ABFIT OURENSE, S.L.  
AUN XESTORA DEPORTIVA, S.L.  
BARBATANA, S.L.  
BIC HORSES, S.L.  
BIKES AND RUN EVENTOS DEPORTIVOS, S.L.  
CATAVENTOS SAIL GROUP, S.L.  
DISTRITO 362, S.L.  
DRAKO FITNESS, S.L.  
ECO SPORT BARBANZA , S.L.  
ESPAGAT, S.L.  
EVOFIT GIMNASIOS, S.L.  
GALI KARTING NORTE, S.L.  
GAME SPORT GESTION SERVICIOS, S.L.  
GESTLAB SPORT, S.L.  
GIMNASIOS Y BALNEARIOS URBANOS, S.L.  
GLOBE TICKET TRACKER, S.L.  
GRUPO SANBRAFIT, S.L.  
MEUFIT SPORT, S.L.

2019