

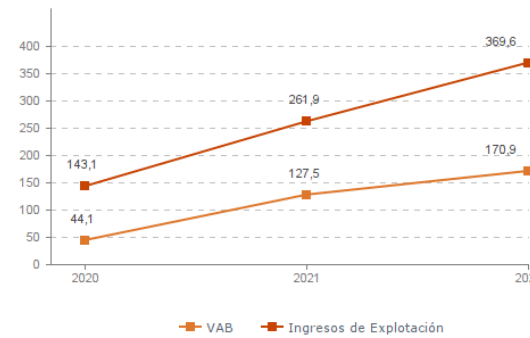
Sistema Productivo: Turismo, viajes y ocio

Actividad: Hoteles

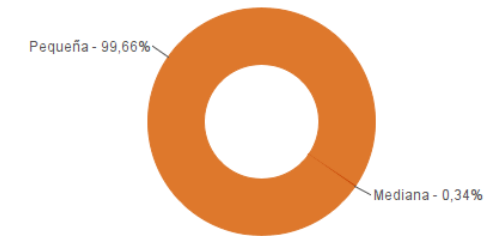
ESTUDIO GLOBAL

	Peso en el SPS
Empresas 292	15,61%
Ingresos 369,6 mill. euros	17,03%
VAB 170,9 mill. euros	20,48%
Empleos 4.438	19,36%

Evolución del VAB y de los Ingresos
Agregado, mill. euros (2020-2022)



Estructura empresarial
(2022)



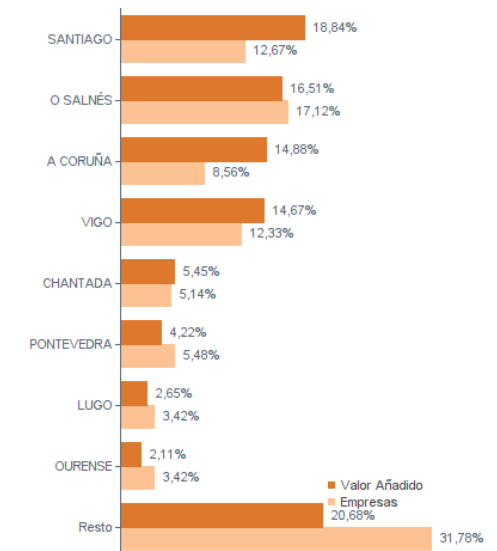
Principales datos económicos

Medianas	2020	2021	2022
Variación de los ingresos de explotación	-53,51%	85,65%	31,46%
Variación del valor añadido bruto	-65,62%	169,97%	20,87%
Rotación de activos	0,31	0,54	0,72
Margen de explotación	-21,26%	12,84%	8,30%
Rentabilidad económica	-6,20%	7,79%	5,95%
Rentabilidad financiera	-9,82%	11,92%	8,69%
Coste de la deuda	1,65%	2,15%	2,06%
Apalancamiento	-0,08	0,05	0,04
Empleo (media agregada)	11	13	16
Ingresos por empleado (€)	42.135	70.366	73.615
Valor añadido bruto por empleado (€)	14.352	34.654	34.846
Coste medio por empleado (€)	19.141	20.736	23.905

Distribución geográfica (2022)

Por provincia	Empresas	VAB
A CORUÑA	95	71,0 mill. euros
LUGO	47	23,3 mill. euros
OURENSE	27	7,8 mill. euros
PONTEVEDRA	123	68,8 mill. euros

Por comarca



Sistema Productivo: Turismo, viajes y ocio

Actividad: Hoteles

RANKING EMPRESAS 2022

Por ingresos

VAB

Ingresos

1- ATTICA21 HOTELES, S.L.	7.588,7 mil. €	14.615,5 mil. €
2- ALDA CASTILLA, S.L.	2.739,4 mil. €	7.617,2 mil. €
3- EXPLOTACIONES HOTELERAS ROTA, S.L.	4.366,4 mil. €	7.461,0 mil. €
4- GESTION HOTELERA NOROESTE, S.L.	1.799,7 mil. €	7.053,9 mil. €
5- HOTELES RIAS ALTAS, S.L.	2.201,1 mil. €	6.641,2 mil. €
6- CONSTRUCCIONES AIS, S.L.	3.490,6 mil. €	5.276,9 mil. €
7- HOTEL CARLOS I, S.A.	2.752,7 mil. €	5.081,5 mil. €
8- LORYGAR, S.L.	2.527,3 mil. €	5.031,5 mil. €

Por VAB

VAB

Ingresos

1- ATTICA21 HOTELES, S.L.	7.588,7 mil. €	14.615,5 mil. €
2- EXPLOTACIONES HOTELERAS ROTA, S.L.	4.366,4 mil. €	7.461,0 mil. €
3- CONSTRUCCIONES AIS, S.L.	3.490,6 mil. €	5.276,9 mil. €
4- HOTEL CARLOS I, S.A.	2.752,7 mil. €	5.081,5 mil. €
5- ALDA CASTILLA, S.L.	2.739,4 mil. €	7.617,2 mil. €
6- CAMINO SANTO, S.L.	2.600,6 mil. €	4.717,8 mil. €
7- LORYGAR, S.L.	2.527,3 mil. €	5.031,5 mil. €
8- HOTELES RIAS ALTAS, S.L.	2.201,1 mil. €	6.641,2 mil. €

Por empleo

Nº empleados

Ingresos por empleado

VAB por empleado

1- ATTICA21 HOTELES, S.L.	191	76.521 €	39.732 €
2- ALDA CASTILLA, S.L.	113	67.409 €	24.243 €
3- EXPLOTACIONES HOTELERAS ROTA, S.L.	85	87.776 €	51.370 €
4- HOTEL CARLOS I, S.A.	74	68.668 €	37.198 €
5- VIDALFERRS, S.L.	68	66.557 €	26.183 €
6- CARRIS HOTELES, S.L.	66	45.399 €	18.872 €
7- SERVICIOS HOSTELEROS EMAI, S.A.	63	55.084 €	28.135 €
8- HOTEL BALNEARIO AGUAS SANTAS, S.L.	63	68.631 €	33.486 €

Sistema Productivo: Turismo, viajes y ocio

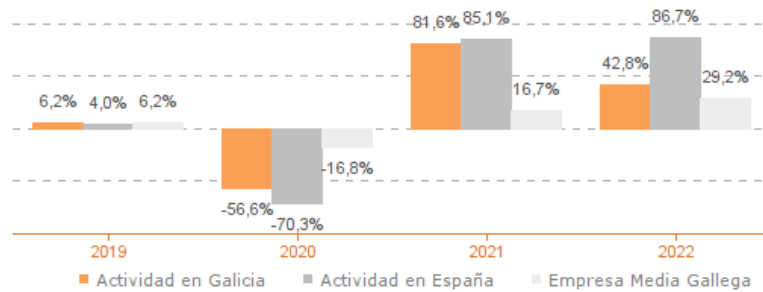
Actividad: Hoteles

ESTUDIO COMPARATIVO

Actividad en Galicia -- Actividad en España -- Empresa media gallega
Para una muestra homogénea a 5 años

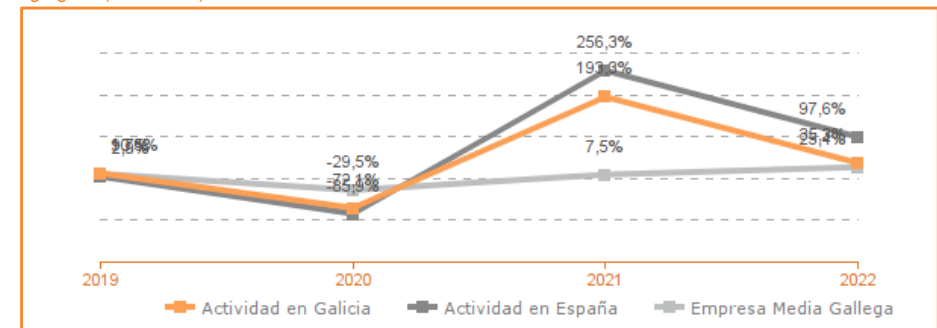
Tasa variación de los ingresos de explotación

Agregado (2019-2022)



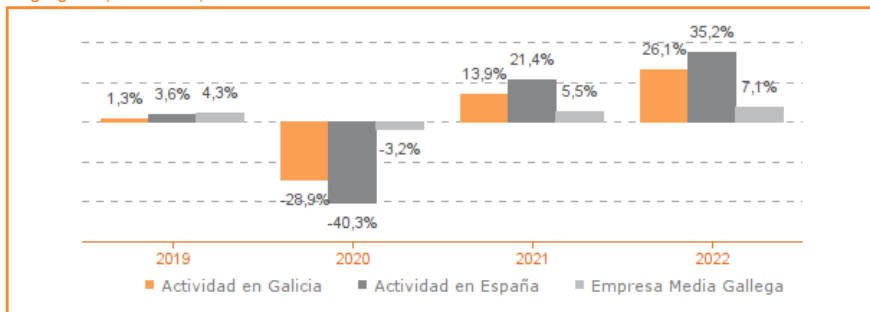
Tasa de variación del VAB

Agregado (2019-2022)



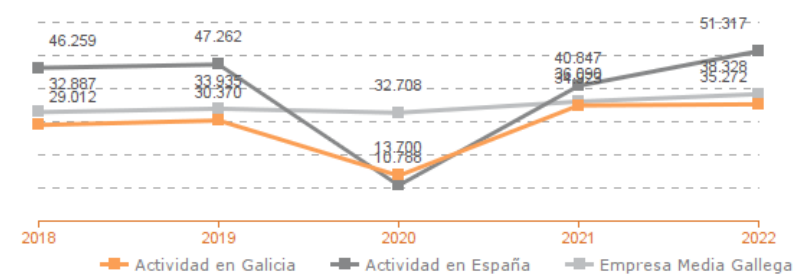
Tasa de variación del empleo

Agregado (2019-2022)



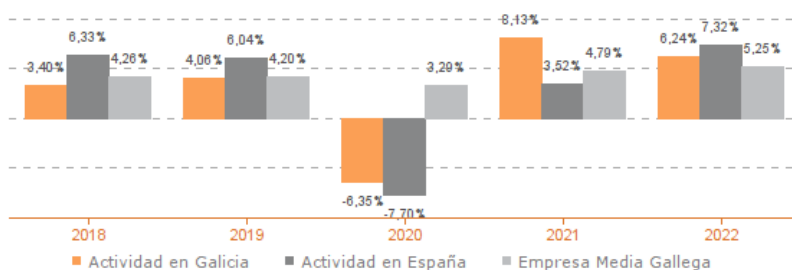
Evolución de la productividad del empleo

VAB por empleado, euros / Medianas (2018-2022)



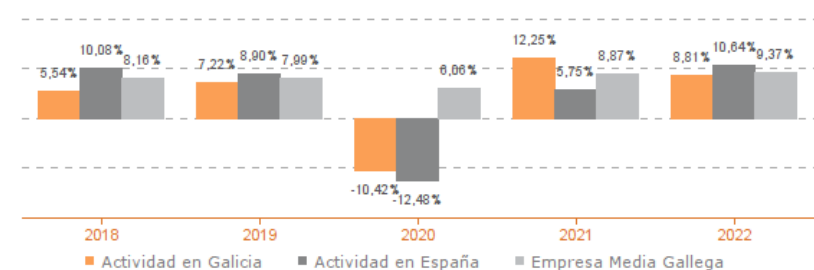
Evolución de rentabilidad económica

Medianas (2019-2022)



Evolución de rentabilidad financiera

Medianas (2019-2022)



Sistema Productivo: Turismo, viajes y ocio

Actividad: Hoteles

LÍDERES DE LA ACTIVIDAD

Operaciones, inversión y financiación*

	Líder	2022	Diferencia sector
Consumos de explotación	PENSION RESIDENCIAL PLATAS, S.L.	0,02%	-20,95
Valor añadido bruto (VAB)	ONIX VIGO, S.L.	96,05%	+46,95
Gastos de personal	ONIX VIGO, S.L.	2,53%	-29,65
Resultado de explotación (EBIT)	ONIX VIGO, S.L.	74,17%	+65,87
Resultado financiero	LA TOJA, S.A.	22,71%	+23,28
Resultado del ejercicio	ONIX VIGO, S.L.	56,11%	+50,37
Activo no corriente	GRUPO HOTELERO ALECRIN, S.L.	99,49%	+28,32
Inmovilizado intangible	HOTEL AVENIDA CORUÑA, S.L.	22,66%	+22,45
Activo corriente	GESTION E INVERS. HOTELERA SANXENXO 2019	99,76%	+70,93
Patrimonio neto	OS BAÑOS DA BREA, S.L.	97,86%	+47,40
Pasivo no corriente	HOTEL RIVEIRO, S.L.	0,01%	-20,57
Pasivo corriente	EBOSONI GALICIA, S.L.	0,20%	-17,90

* Los % están calculados sobre el total de ingresos de explotación, sobre el activo total para las variables de activo y sobre el pasivo total para las variables de pasivo.

Ratios de rentabilidad

	Líder	2022	Diferencia sector
Rentabilidad económica	GRAN HOTEL DE FERROL, S.L.	64,81%	+58,86
Rentabilidad financiera	HOTEL RESTAURANTE ISAPE, S.L.	343,90%	+335,21
Margen	ONIX VIGO, S.L.	74,17%	+65,87

Ratios de liquidez

	Líder	2022	Diferencia sector
Liquidez	EBOSONI GALICIA, S.L.	80,19	+78,83
Liquidez inmediata	EBOSONI GALICIA, S.L.	80,19	+79,01
Fondo de maniobra/inversión	EBOSONI GALICIA, S.L.	98,75%	+37,29
Solidez	ABELURIA HOTELES, S.L.	16,85	+16,11

Solvencia

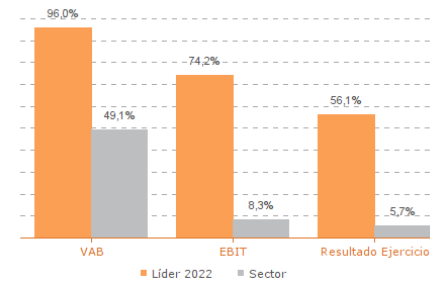
	Líder	2022	Diferencia sector
Endeudamiento	OS BAÑOS DA BREA, S.L.	0,02	-0,84
Calidad de la deuda	HOTEL EUROPA-CAMBADOS, S.L.	100,00%	+67,54
Solvencia total	OS BAÑOS DA BREA, S.L.	46,73	+44,71

Eficiencia y estructura de costes

	Líder	2022	Diferencia sector
VAB por empleado (€)	ONIX VIGO, S.L.	1.200.958	+1.166.112
Ingresos por empleado (€)	ONIX VIGO, S.L.	1.250.310	+1.176.695
Periodo medio de cobro (días)	PORTA DO CAMIÑO FRANCÉS, S.L.	0	-12
Periodo medio de pago (días)	MALUSAL LOGISTICA, S.L.	6.692	+6.610
Rotación de existencias	HOTEL CORUÑA CUATRO CAMINOS, S.L.	10.662,14	+10.645,20
Rotación de activos	GESTION Y ASES. DE HOTELES TARRAGONA, SL	14,76	+14,04
Coste de la deuda	HOTELERA PONTEVEDRESA, S.L.	0,00%	-2,06
Coste por empleado (€)	NELIDA CASTRO GRANJA, S.L.	11.878	-12.027

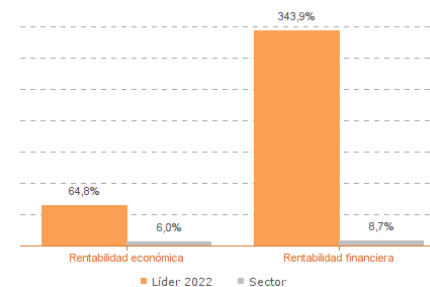
Los valores del sector corresponden a la mediana.

Comparación de resultados (2022)



Valor añadido bruto (VAB):
ONIX VIGO, S.L.
Resultado de explotación (EBIT):
ONIX VIGO, S.L.
Resultado del ejercicio:
ONIX VIGO, S.L.

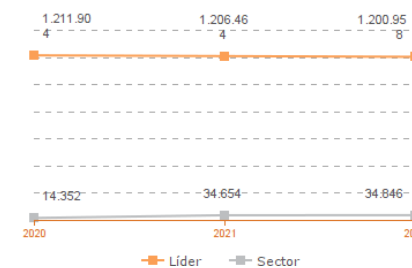
Comparación de rentabilidades (2022)



Rentabilidad económica:
GRAN HOTEL DE FERROL, S.L.
Rentabilidad financiera:
HOTEL RESTAURANTE ISAPE, S.L.

Los valores del sector corresponden a la mediana.

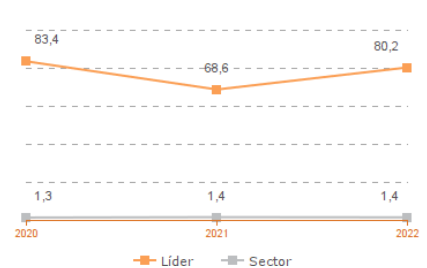
Comparación del VAB por empleado (2020-2022)



Líderes

2020: ONIX VIGO, S.L.
2021: ONIX VIGO, S.L.
2022: ONIX VIGO, S.L.

Comparación de la liquidez (2020-2022)



Líderes

2020: ALFONSO LEIRO, S.L.
2021: COMPLEJO HOTELERO SANTAMARIA, S.L.
2022: EBOSONI GALICIA, S.L.

Los valores del sector corresponden a la mediana.

Sistema Productivo: Turismo, viajes y ocio

Actividad: **Hoteles**

INDICADORES ARDÁN DE MEJORES PRÁCTICAS*

Alta Productividad--Alto Rendimiento--Fortaleza Financiera--Gacela--Generadora de Riqueza--Global--Innovadora—Circular--Empresa Igual en Género--Gestión del Talento



1 empresas

0,34%

de las empresas de la actividad

0,05%

de las empresas del sistema productivo

ONIX VIGO, S.L.

Sistema Productivo: Turismo, viajes y ocio

Actividad: Hoteles

INDICADORES ARDÁN DE MEJORES PRÁCTICAS*

Alta Productividad--Alto Rendimiento--Fortaleza Financiera--Gacela--Generadora de Riqueza--Global--Innovadora—Circular--Empresa Igual en Género--Gestión del Talento



1 empresas

0,34%

de las empresas de la actividad

0,05%

de las empresas del sistema productivo

HOTEL BOSQUE MAR, S.L.



1 empresas

0,34%

de las empresas de la actividad

0,05%

de las empresas del sistema productivo

HOTEL BOSQUE MAR, S.L.



0 empresas

0,00%

de las empresas de la actividad

0,00%

de las empresas del sistema productivo

4M HOTELES SANTIAGO, S.L.
 ABELURIA HOTELES, S.L.
 AEQUOR HOTELS, S.L.
 AFA INVER, S.L.
 AIRIÑOS DO MAR, S.L.
 ALBUS HOTELS, S.L.
 ALDA CASTILLA, S.L.
 ALDA COMPOSTELA, S.L.
 ALDA RIAS BAIXAS, S.L.
 ALFONSO LEIRO, S.L.
 ALGALIAHOSTELERIA, S.L.
 ALQUIMIA HOTELES, S.L.
 ALSISOL, S.L.
 AMADEUS GRUPO HOSTELERO DE VIGO, S.L.
 ANDRADE VILLAR, S.L.
 APARTAMENTOS DENA, S.L.
 APARTHOTEL ARENTEIRO, S.L.
 ARLEA HOTELS, S.L.