

## Sistema Productivo: Textil, confección y moda

### Actividad: **Industria del cuero y del calzado**

#### LÍDERES DE LA ACTIVIDAD

##### Operaciones, inversión y financiación\*

	Líder	2022	Diferencia sector
Consumos de explotación	CORIO BONA, S.L.	7,34%	-43,93
Valor añadido bruto (VAB)	IGLESIAS MARTINEZ ORENSE, S.L.	78,83%	+40,26
Gastos de personal	EUROINDUSTRIAL PTC, S.L.	4,33%	-21,51
Resultado de explotación (EBIT)	PADRONESA INDUSTRIAL DE CURTIDOS, S.A.	26,58%	+25,58
Resultado financiero	ANA MUÑOZ, S.L.	-0,01%	+0,61
Resultado del ejercicio	PADRONESA INDUSTRIAL DE CURTIDOS, S.A.	20,11%	+19,76
Activo no corriente	CODEOR, S.L.	59,71%	+29,75
Inmovilizado intangible	GUARNICIONERIA HERMANOS GOMEZ, S.L.	2,79%	+2,45
Activo corriente	MIISTA LIFESTYLE, S.L.	96,15%	+26,11
Patrimonio neto	IGLESIAS MARTINEZ ORENSE, S.L.	88,00%	+48,30
Pasivo no corriente	IGLESIAS MARTINEZ ORENSE, S.L.	1,42%	-16,77
Pasivo corriente	IGLESIAS MARTINEZ ORENSE, S.L.	10,57%	-28,12

\* Los % están calculados sobre el total de ingresos de explotación, sobre el activo total para las variables de activo y sobre el pasivo total para las variables de pasivo.

##### Ratios de rentabilidad

	Líder	2022	Diferencia sector
Rentabilidad económica	PADRONESA INDUSTRIAL DE CURTIDOS, S.A.	28,60%	+27,48
Rentabilidad financiera	ANA MUÑOZ, S.L.	31,14%	+30,17
Margen	PADRONESA INDUSTRIAL DE CURTIDOS, S.A.	26,58%	+25,58

##### Ratios de liquidez

	Líder	2022	Diferencia sector
Liquidez	IGLESIAS MARTINEZ ORENSE, S.L.	5,84	+4,17
Liquidez inmediata	IGLESIAS MARTINEZ ORENSE, S.L.	5,84	+5,33
Fondo de maniobra/inversión	IGLESIAS MARTINEZ ORENSE, S.L.	82,89%	+32,67
Solidez	MIISTA LIFESTYLE, S.L.	7,82	+6,59

##### Solvencia

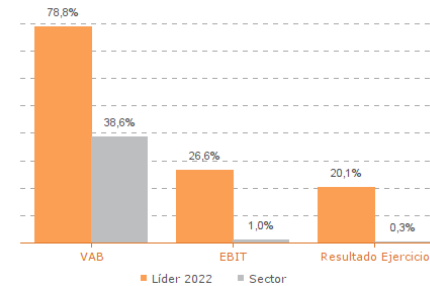
	Líder	2022	Diferencia sector
Endeudamiento	IGLESIAS MARTINEZ ORENSE, S.L.	0,14	-1,38
Calidad de la deuda	CUEROS Y PIELES ARZUA, S.L.	88,25%	+37,43
Solvencia total	IGLESIAS MARTINEZ ORENSE, S.L.	8,34	+6,68

##### Eficiencia y estructura de costes

	Líder	2022	Diferencia sector
VAB por empleado (€)	CUEROS Y PIELES ARZUA, S.L.	55.856	+25.519
Ingresos por empleado (€)	CUEROS Y PIELES ARZUA, S.L.	588.147	+526.391
Periodo medio de cobro (días)	CUEROS Y PIELES ARZUA, S.L.	4	-76
Periodo medio de pago (días)	IGLESIAS MARTINEZ ORENSE, S.L.	256	+101
Rotación de existencias	ANA MUÑOZ, S.L.	27,56	+26,44
Rotación de activos	CUEROS Y PIELES ARZUA, S.L.	2,52	+1,44
Coste de la deuda	MIISTA LIFESTYLE, S.L.	0,39%	-1,42
Coste por empleado (€)	ANA MUÑOZ, S.L.	13.793	-12.338

Los valores del sector corresponden a la mediana.

#### Comparación de resultados (2022)



Valor añadido bruto (VAB):  
IGLESIAS MARTINEZ ORENSE, S.L.  
Resultado de explotación (EBIT):  
PADRONESA INDUSTRIAL DE CURTIDOS, S.A.  
Resultado del ejercicio:  
PADRONESA INDUSTRIAL DE CURTIDOS, S.A.

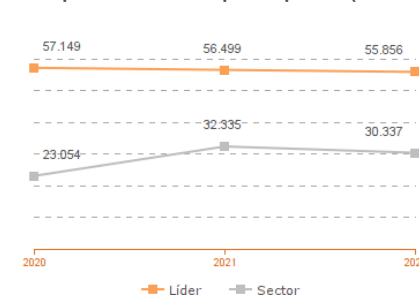
#### Comparación de rentabilidades (2022)



Rentabilidad económica:  
PADRONESA INDUSTRIAL DE CURTIDOS, S.A.  
Rentabilidad financiera:  
ANA MUÑOZ, S.L.

Los valores del sector corresponden a la mediana.

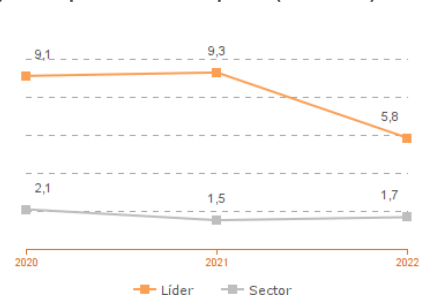
#### Comparación del VAB por empleado (2020-2022)



##### Líderes

2020: CUEROS Y PIELES ARZUA, S.L.  
2021: PADRONESA INDUSTRIAL DE CURTIDOS, S.A.  
2022: CUEROS Y PIELES ARZUA, S.L.

#### Comparación de la liquidez (2020-2022)



##### Líderes

2020: CORIO BONA, S.L.  
2021: EUROINDUSTRIAL PTC, S.L.  
2022: IGLESIAS MARTINEZ ORENSE, S.L.

Los valores del sector corresponden a la mediana.