

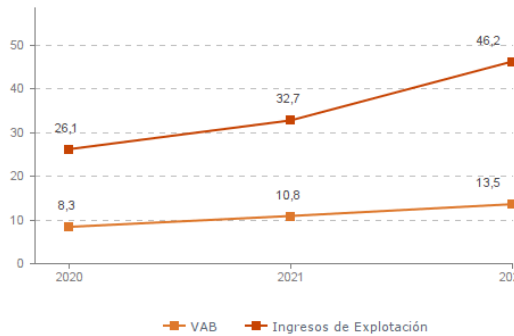
## Sistema Productivo: Textil, confección y moda

### Actividad: **Industria del cuero y del calzado**

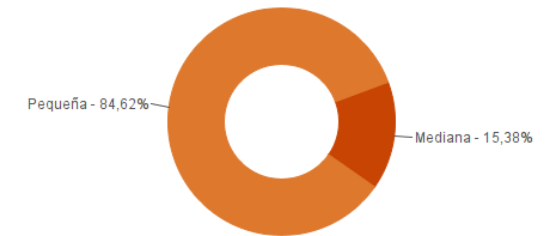
#### ESTUDIO GLOBAL

	Peso en el SPS
<b>Empresas</b> 13	<b>2,65%</b>
<b>Ingresos</b> 46,2 mill. euros	<b>0,15%</b>
<b>VAB</b> 13,5 mill. euros	<b>0,19%</b>
<b>Empleos</b> 481	<b>1,05%</b>

**Evolución del VAB y de los Ingresos**  
Agregado, mill. euros (2020-2022)



**Estructura empresarial (2022)**



#### Principales datos económicos

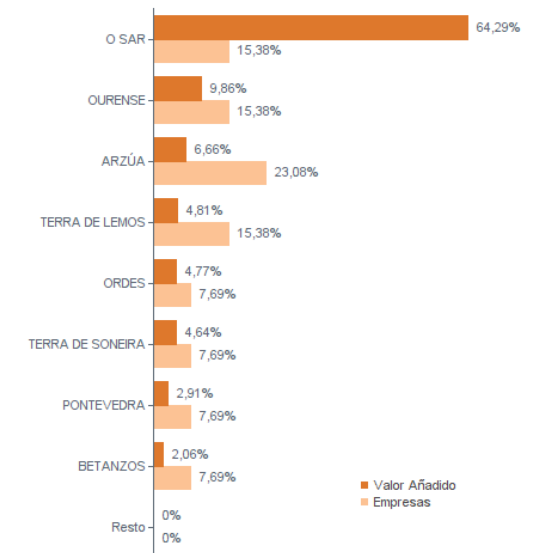
Medianas	2020	2021	2022
Variación de los ingresos de explotación	-17,67%	16,07%	15,01%
Variación del valor añadido bruto	-13,26%	14,77%	5,34%
Rotación de activos	0,97	1,04	1,08
Margen de explotación	2,21%	1,39%	1,00%
Rentabilidad económica	2,16%	1,80%	1,12%
Rentabilidad financiera	2,19%	2,49%	0,97%
Coste de la deuda	1,44%	1,31%	1,81%
Apalancamiento	-0,01	-0,01	-0,01
Empleo (media agregada)	22	24	37
Ingresos por empleado (€)	48.716	74.382	61.756
Valor añadido bruto por empleado (€)	23.054	32.335	30.337
Coste medio por empleado (€)	24.619	27.056	26.131

#### Distribución geográfica (2022)

Por provincia

Provincia	Empresas	VAB (mill. euros)
<b>A CORUÑA</b>	<b>8</b>	<b>11,2</b>
<b>LUGO</b>	<b>2</b>	<b>0,7</b>
<b>OURENSE</b>	<b>2</b>	<b>1,3</b>
<b>PONTEVEDRA</b>	<b>1</b>	<b>0,4</b>

#### Por comarca



## Sistema Productivo: Textil, confección y moda

### Actividad: **Industria del cuero y del calzado**

#### RANKING EMPRESAS 2022

##### Por ingresos

	VAB	Ingresos
1- PADRONESA INDUSTRIAL DE CURTIDOS, S.A.	3.759,5 mil. €	15.247,0 mil. €
2- ANA MUÑIZ, S.L.	4.942,0 mil. €	12.813,1 mil. €
3- EUROINDUSTRIAL PTC, S.L.	278,7 mil. €	3.601,0 mil. €
4- CUEROS Y PIELES ARZUA, S.L.	335,1 mil. €	3.528,9 mil. €
5- CODEOR, S.L.	763,4 mil. €	2.623,8 mil. €
6- MIISTA LIFESTYLE, S.L.	645,7 mil. €	2.480,5 mil. €
7- STUBBEN SPAIN, S.L.	627,4 mil. €	1.581,7 mil. €
8- CURTIDOS GALAICOS, S.L.	416,8 mil. €	943,8 mil. €

##### Por VAB

	VAB	Ingresos
1- ANA MUÑIZ, S.L.	4.942,0 mil. €	12.813,1 mil. €
2- PADRONESA INDUSTRIAL DE CURTIDOS, S.A.	3.759,5 mil. €	15.247,0 mil. €
3- CODEOR, S.L.	763,4 mil. €	2.623,8 mil. €
4- MIISTA LIFESTYLE, S.L.	645,7 mil. €	2.480,5 mil. €
5- STUBBEN SPAIN, S.L.	627,4 mil. €	1.581,7 mil. €
6- IGLESIAS MARTINEZ ORENSE, S.L.	571,6 mil. €	725,1 mil. €
7- CURTIDOS GALAICOS, S.L.	416,8 mil. €	943,8 mil. €
8- CORIO BONA, S.L.	394,4 mil. €	519,0 mil. €

##### Por empleo

	Nº empleados	Ingresos por empleado	VAB por empleado
1- ANA MUÑIZ, S.L.	240	53.388 €	20.592 €
2- PADRONESA INDUSTRIAL DE CURTIDOS, S.A.	69	220.971 €	54.486 €
3- STUBBEN SPAIN, S.L.	31	51.023 €	20.240 €
4- IGLESIAS MARTINEZ ORENSE, S.L.	23	31.527 €	24.851 €
5- MIISTA LIFESTYLE, S.L.	21	118.119 €	30.745 €
6- CODEOR, S.L.	21	124.943 €	36.351 €
7- CURTIDOS GALAICOS, S.L.	19	49.675 €	21.936 €
8- GUARNICIONERIA HERMANOS GOMEZ, S.L.	14	61.756 €	27.234 €

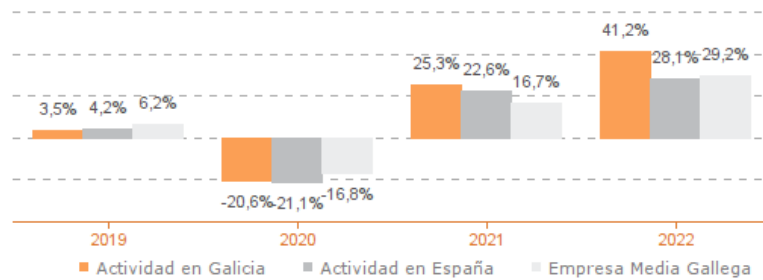
## Sistema Productivo: Textil, confección y moda Actividad: **Industria del cuero y del calzado**

### ESTUDIO COMPARATIVO

Actividad en Galicia -- Actividad en España -- Empresa media gallega  
Para una muestra homogénea a 5 años

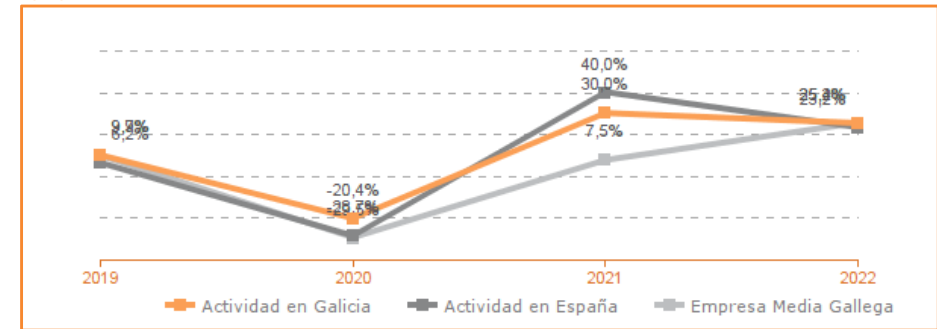
#### Tasa variación de los ingresos de explotación

Agregado (2019-2022)



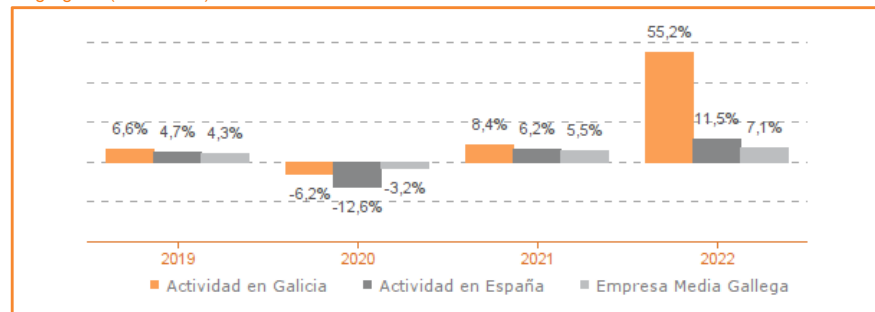
#### Tasa de variación del VAB

Agregado (2019-2022)



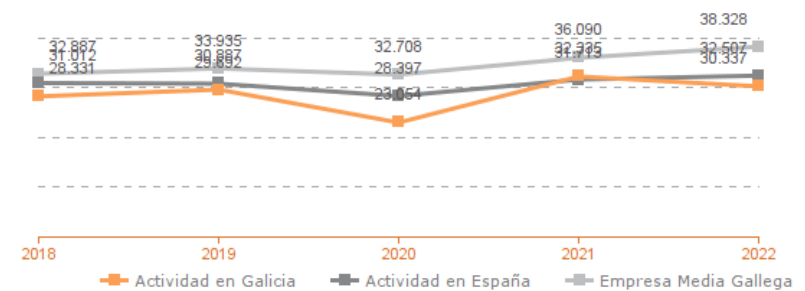
#### Tasa de variación del empleo

Agregado (2019-2022)



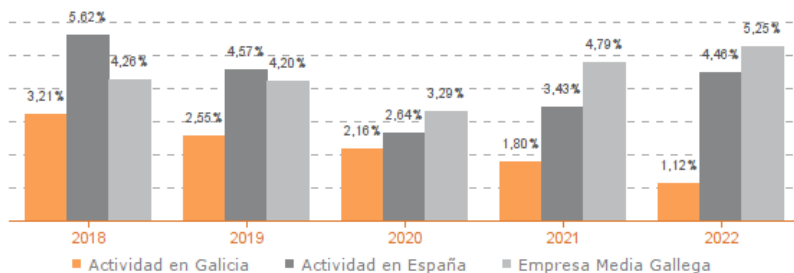
#### Evolución de la productividad del empleo

VAB por empleado, euros / Medianas (2018-2022)



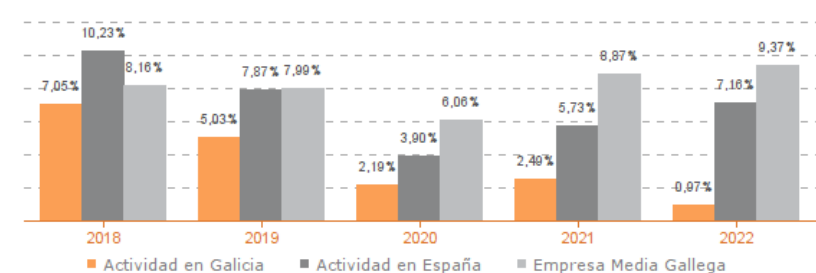
#### Evolución de rentabilidad económica

Medianas (2019-2022)



#### Evolución de rentabilidad financiera

Medianas (2019-2022)



## Sistema Productivo: Textil, confección y moda

### Actividad: **Industria del cuero y del calzado**

#### LÍDERES DE LA ACTIVIDAD

##### Operaciones, inversión y financiación\*

	Líder	2022	Diferencia sector
Consumos de explotación	CORIO BONA, S.L.	7,34%	-43,93
Valor añadido bruto (VAB)	IGLESIAS MARTINEZ ORENSE, S.L.	78,83%	+40,26
Gastos de personal	EUROINDUSTRIAL PTC, S.L.	4,33%	-21,51
Resultado de explotación (EBIT)	PADRONESA INDUSTRIAL DE CURTIDOS, S.A.	26,58%	+25,58
Resultado financiero	ANA MUÑOZ, S.L.	-0,01%	+0,61
Resultado del ejercicio	PADRONESA INDUSTRIAL DE CURTIDOS, S.A.	20,11%	+19,76
Activo no corriente	CODEOR, S.L.	59,71%	+29,75
Inmovilizado intangible	GUARNICIONERIA HERMANOS GOMEZ, S.L.	2,79%	+2,45
Activo corriente	MIISTA LIFESTYLE, S.L.	96,15%	+26,11
Patrimonio neto	IGLESIAS MARTINEZ ORENSE, S.L.	88,00%	+48,30
Pasivo no corriente	IGLESIAS MARTINEZ ORENSE, S.L.	1,42%	-16,77
Pasivo corriente	IGLESIAS MARTINEZ ORENSE, S.L.	10,57%	-28,12

\* Los % están calculados sobre el total de ingresos de explotación, sobre el activo total para las variables de activo y sobre el pasivo total para las variables de pasivo.

##### Ratios de rentabilidad

	Líder	2022	Diferencia sector
Rentabilidad económica	PADRONESA INDUSTRIAL DE CURTIDOS, S.A.	28,60%	+27,48
Rentabilidad financiera	ANA MUÑOZ, S.L.	31,14%	+30,17
Margen	PADRONESA INDUSTRIAL DE CURTIDOS, S.A.	26,58%	+25,58

##### Ratios de liquidez

	Líder	2022	Diferencia sector
Liquidez	IGLESIAS MARTINEZ ORENSE, S.L.	5,84	+4,17
Liquidez inmediata	IGLESIAS MARTINEZ ORENSE, S.L.	5,84	+5,33
Fondo de maniobra/inversión	IGLESIAS MARTINEZ ORENSE, S.L.	82,89%	+32,67
Solidez	MIISTA LIFESTYLE, S.L.	7,82	+6,59

##### Solvencia

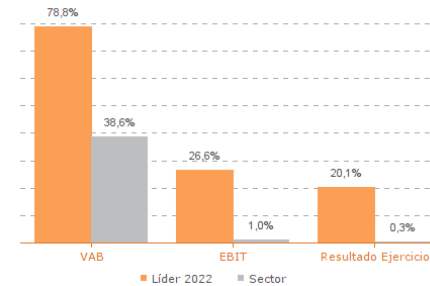
	Líder	2022	Diferencia sector
Endeudamiento	IGLESIAS MARTINEZ ORENSE, S.L.	0,14	-1,38
Calidad de la deuda	CUEROS Y PIELS ARZUA, S.L.	88,25%	+37,43
Solvencia total	IGLESIAS MARTINEZ ORENSE, S.L.	8,34	+6,68

##### Eficiencia y estructura de costes

	Líder	2022	Diferencia sector
VAB por empleado (€)	CUEROS Y PIELS ARZUA, S.L.	55.856	+25.519
Ingresos por empleado (€)	CUEROS Y PIELS ARZUA, S.L.	588.147	+526.391
Periodo medio de cobro (días)	CUEROS Y PIELS ARZUA, S.L.	4	-76
Periodo medio de pago (días)	IGLESIAS MARTINEZ ORENSE, S.L.	256	+101
Rotación de existencias	ANA MUÑOZ, S.L.	27,56	+26,44
Rotación de activos	CUEROS Y PIELS ARZUA, S.L.	2,52	+1,44
Coste de la deuda	MIISTA LIFESTYLE, S.L.	0,39%	-1,42
Coste por empleado (€)	ANA MUÑOZ, S.L.	13.793	-12.338

Los valores del sector corresponden a la mediana.

#### Comparación de resultados (2022)



Valor añadido bruto (VAB):  
IGLESIAS MARTINEZ ORENSE, S.L.  
Resultado de explotación (EBIT):  
PADRONESA INDUSTRIAL DE CURTIDOS, S.A.  
Resultado del ejercicio:  
PADRONESA INDUSTRIAL DE CURTIDOS, S.A.

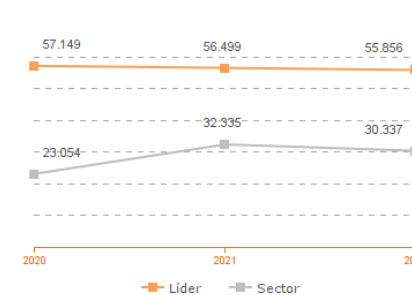
#### Comparación de rentabilidades (2022)



Rentabilidad económica:  
PADRONESA INDUSTRIAL DE CURTIDOS, S.A.  
Rentabilidad financiera:  
ANA MUÑOZ, S.L.

Los valores del sector corresponden a la mediana.

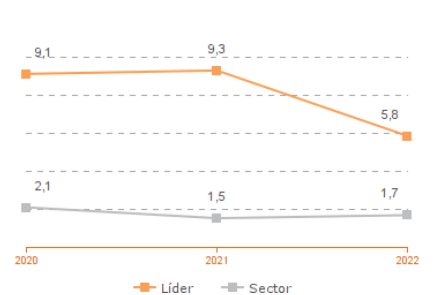
#### Comparación del VAB por empleado (2020-2022)



##### Líderes

2020: CUEROS Y PIELS ARZUA, S.L.  
2021: PADRONESA INDUSTRIAL DE CURTIDOS, S.A.  
2022: CUEROS Y PIELS ARZUA, S.L.

#### Comparación de la liquidez (2020-2022)



##### Líderes

2020: CORIO BONA, S.L.  
2021: EUROINDUSTRIAL PTC, S.L.  
2022: IGLESIAS MARTINEZ ORENSE, S.L.

Los valores del sector corresponden a la mediana.

Sistema Productivo: Textil, confección y moda

Actividad: **Industria del cuero y del calzado**

INDICADORES ARDÁN DE MEJORES PRÁCTICAS\*

Alta Productividad--Alto Rendimiento--Fortaleza Financiera--Gacela--Generadora de Riqueza--Global--Innovadora--Circular--Empresa Igual en Género--Gestión del Talento



**1 empresas**

**7,69%**

de las empresas de la actividad

**0,20%**

de las empresas del sistema productivo

-----  
PADRONESA INDUSTRIAL DE CURTIDOS, S.A.

2019

Sistema Productivo: Textil, confección y moda

Actividad: **Industria del cuero y del calzado**

INDICADORES ARDÁN DE MEJORES PRÁCTICAS\*

Alta Productividad--Alto Rendimiento--Fortaleza Financiera--Gacela--Generadora de Riqueza--Global--Innovadora—Circular--Empresa Igual en Género--Gestión del Talento



**0 empresas**

**0,00%**

de las empresas de la actividad

**0,00%**

de las empresas del sistema productivo

AGAPEL PELTING, S.L.  
ANA MUÑOZ, S.L.  
CODEOR, S.L.  
CORIO BONA, S.L.  
CORZO GUARNICIONERIA, S.L.  
CUEROS Y PIELES ARZUA, S.L.  
CURTIDOS GALAICOS, S.L.  
EUROINDUSTRIAL PTC, S.L.  
GUARNICIONERIA HERMANOS GOMEZ, S.L.  
IGLESIAS MARTINEZ ORENSE, S.L.  
INDUSTRIAS LOSAL, S.L.  
MIISTA LIFESTYLE, S.L.  
PADRONESA INDUSTRIAL DE CURTIDOS, S.A.  
STUBBEN SPAIN, S.L.