

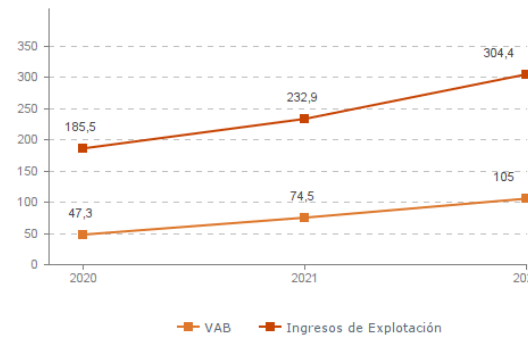
## Sistema Productivo: Turismo, viajes y ocio

### Actividad: **Juegos de azar y apuestas**

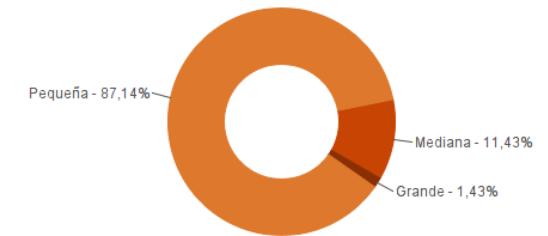
#### ESTUDIO GLOBAL

	Peso en el SPS
<b>Empresas</b> 70	<b>3,75%</b>
<b>Ingresos</b> 304,4 mill. euros	<b>14,04%</b>
<b>VAB</b> 105,0 mill. euros	<b>12,61%</b>
<b>Empleos</b> 1.550	<b>6,78%</b>

**Evolución del VAB y de los Ingresos**  
Agregado, mill. euros (2020-2022)



**Estructura empresarial**  
(2022)



#### Principales datos económicos

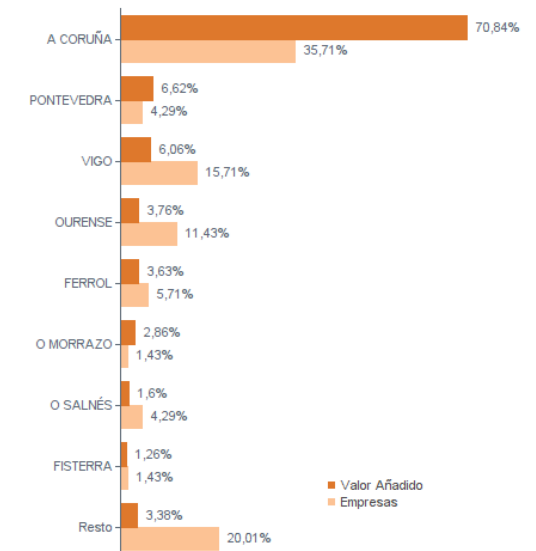
Medianas	2020	2021	2022
Variación de los ingresos de explotación	-41,56%	23,48%	35,45%
Variación del valor añadido bruto	-53,20%	64,42%	27,99%
Rotación de activos	0,69	0,82	1,07
Margen de explotación	-2,63%	7,60%	9,02%
Rentabilidad económica	-1,29%	6,70%	9,50%
Rentabilidad financiera	-1,56%	8,05%	11,73%
Coste de la deuda	2,02%	2,22%	3,03%
Apalancamiento	-0,06	0,02	0,06
Empleo (media agregada)	22	23	23
Ingresos por empleado (€)	121.704	153.084	182.122
Valor añadido bruto por empleado (€)	29.374	47.831	52.740
Coste medio por empleado (€)	21.285	23.596	29.607

#### Distribución geográfica (2022)

Por provincia

Provincia	Empresas	VAB (mill. euros)
<b>A CORUÑA</b>	<b>34</b>	<b>81,4</b>
<b>LUGO</b>	<b>6</b>	<b>0,9</b>
<b>OURENSE</b>	<b>10</b>	<b>4,3</b>
<b>PONTEVEDRA</b>	<b>20</b>	<b>18,5</b>

#### Por comarca



## Sistema Productivo: Turismo, viajes y ocio

### Actividad: **Juegos de azar y apuestas**

#### RANKING EMPRESAS 2022

##### Por ingresos

	VAB	Ingresos
1- LUCKIA GAMING GROUP, S.A.	36.742,0 mil. €	78.885,0 mil. €
2- UNION DE OPERADORES REUNIDOS, S.A.	11.168,0 mil. €	22.843,8 mil. €
3- MAQUINARIA AUTOMATICA DEL NOROESTE, S.A.	6.935,9 mil. €	18.781,1 mil. €
4- COMAR CORUÑA, S.L.U.	6.763,5 mil. €	17.923,0 mil. €
5- SPORTIUM APUESTAS GALICIA, S.L.	904,8 mil. €	16.954,2 mil. €
6- RECREATIVOS MAFARI, S.A.U.	5.471,8 mil. €	15.157,3 mil. €
7- GESTION DE APUESTAS GALLEGAS, S.L.	1.539,9 mil. €	13.082,7 mil. €
8- IMPULSORA TURISTICA ALPAMAN, S.A.	1.509,8 mil. €	11.939,0 mil. €

##### Por VAB

	VAB	Ingresos
1- LUCKIA GAMING GROUP, S.A.	36.742,0 mil. €	78.885,0 mil. €
2- UNION DE OPERADORES REUNIDOS, S.A.	11.168,0 mil. €	22.843,8 mil. €
3- MAQUINARIA AUTOMATICA DEL NOROESTE, S.A.	6.935,9 mil. €	18.781,1 mil. €
4- COMAR CORUÑA, S.L.U.	6.763,5 mil. €	17.923,0 mil. €
5- RECREATIVOS MAFARI, S.A.U.	5.471,8 mil. €	15.157,3 mil. €
6- EXPLOMARSA CORUÑA, S.L.U.	4.717,3 mil. €	10.366,3 mil. €
7- IGLESIAS MORRAZO, S.A.U.	3.007,5 mil. €	8.177,3 mil. €
8- TUIMIL, S.L.	1.760,4 mil. €	3.451,6 mil. €

##### Por empleo

	Nº empleados	Ingresos por empleado	VAB por empleado
1- LUCKIA GAMING GROUP, S.A.	466	169.281 €	78.845 €
2- MAQUINARIA AUTOMATICA DEL NOROESTE, S.A.	148	126.899 €	46.864 €
3- UNION DE OPERADORES REUNIDOS, S.A.	100	228.438 €	111.680 €
4- CASINO DE LA TOJA, S.A.	88	44.356 €	8.584 €
5- COMAR CORUÑA, S.L.U.	80	224.037 €	84.543 €
6- IGLESIAS MORRAZO, S.A.U.	62	131.892 €	48.508 €
7- EXPLOMARSA CORUÑA, S.L.U.	37	280.170 €	127.495 €
8- CASINO DEL ATLANTICO, S.A.	33	80.548 €	43.354 €

## Sistema Productivo: Turismo, viajes y ocio

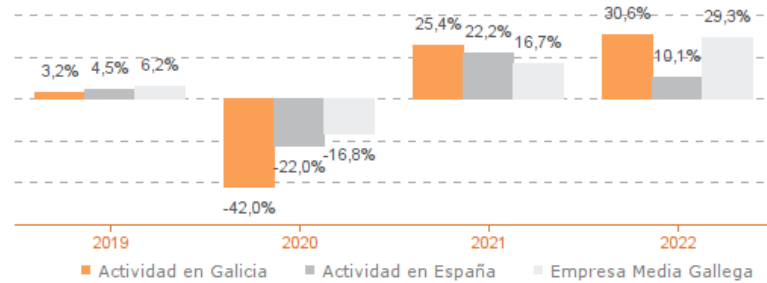
### Actividad: **Juegos de azar y apuestas**

#### ESTUDIO COMPARATIVO

Actividad en Galicia -- Actividad en España -- Empresa media gallega  
Para una muestra homogénea a 5 años

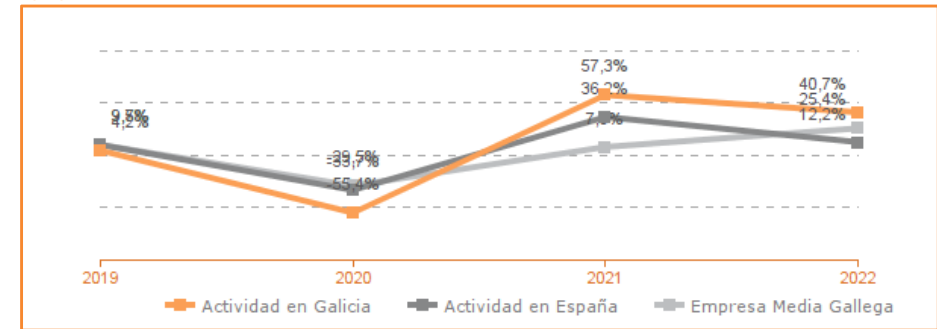
#### Tasa variación de los ingresos de explotación

Agregado (2019-2022)



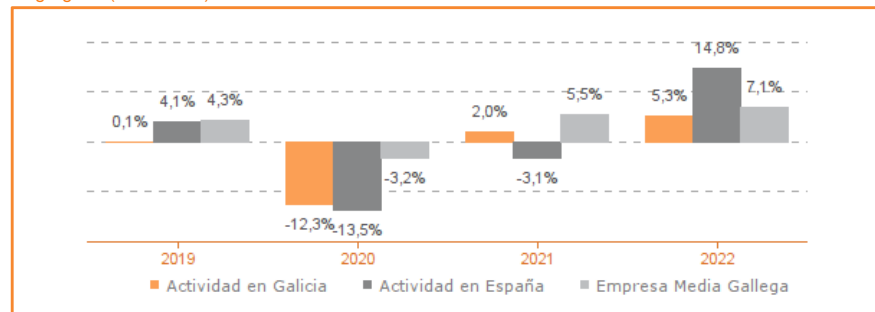
#### Tasa de variación del VAB

Agregado (2019-2022)



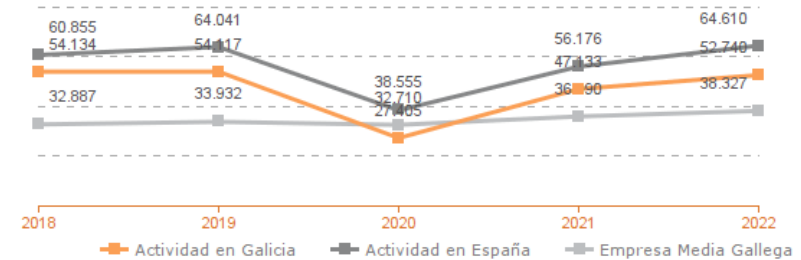
#### Tasa de variación del empleo

Agregado (2019-2022)



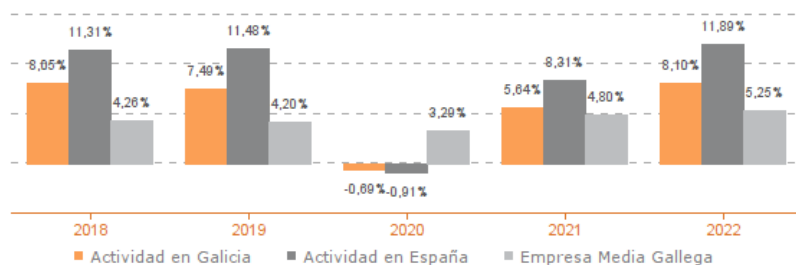
#### Evolución de la productividad del empleo

VAB por empleado, euros / Medianas (2018-2022)



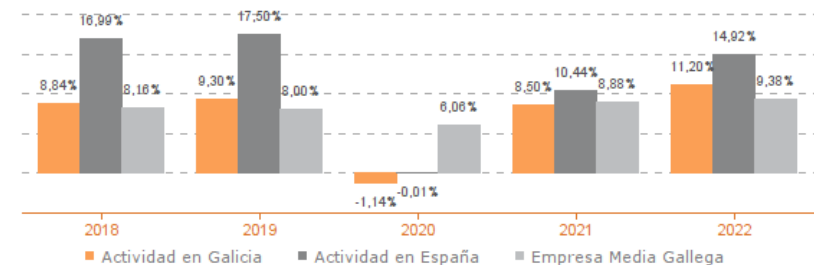
#### Evolución de rentabilidad económica

Medianas (2019-2022)



#### Evolución de rentabilidad financiera

Medianas (2019-2022)



## Sistema Productivo: Turismo, viajes y ocio

### Actividad: Juegos de azar y apuestas

#### LIDERES DE LA ACTIVIDAD

##### Operaciones, inversión y financiación\*

	Líder	2022	Diferencia sector
Consumos de explotación	SALON BRASIL, S.L.	0,00%	-5,22
Valor añadido bruto (VAB)	PABLO SEIVANE VIOR, S.L.	77,07%	+43,24
Gastos de personal	ORENES ATLANTICA DE AZAR, S.L.	0,05%	-15,94
Resultado de explotación (EBIT)	PABLO SEIVANE VIOR, S.L.	42,80%	+33,78
Resultado financiero	CASINO DEL ATLANTICO, S.A.	9,59%	+9,83
Resultado del ejercicio	JUKA SALVATERRA, S.R.L.	32,08%	+26,97
Activo no corriente	CASINO DE LA TOJA, S.A.	93,55%	+45,17
Inmovilizado intangible	RECREATIVOS JORMA, S.L.	51,51%	+48,08
Activo corriente	GALBINSÁ, S.A.U.	99,35%	+47,72
Patrimonio neto	RECREATIVOS TEUCRO, S.A.	97,41%	+25,01
Pasivo no corriente	MAQUINARIA AUTOMATICA DEL NOROESTE, S.A.	0,02%	-7,62
Pasivo corriente	RECREATIVOS TEUCRO, S.A.	2,23%	-14,58

\* Los % están calculados sobre el total de ingresos de explotación, sobre el activo total para las variables de activo y sobre el pasivo total para las variables de pasivo.

##### Ratios de rentabilidad

	Líder	2022	Diferencia sector
Rentabilidad económica	RECREATIVOS GARMAR, S.A.	49,97%	+40,47
Rentabilidad financiera	RECREATIVOS GARMAR, S.A.	61,41%	+49,68
Margen	PABLO SEIVANE VIOR, S.L.	42,80%	+33,78

##### Ratios de liquidez

	Líder	2022	Diferencia sector
Liquidez	RECREATIVOS TEUCRO, S.A.	42,29	+39,58
Liquidez inmediata	RECREATIVOS TEUCRO, S.A.	42,29	+39,58
Fondo de maniobra/inversión	RECREATIVOS TEUCRO, S.A.	97,64%	+22,97
Solidez	GALBINSÁ, S.A.U.	135,53	+134,23

##### Solvencia

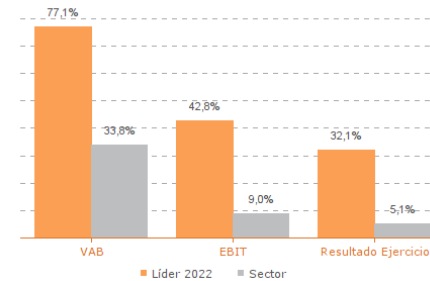
	Líder	2022	Diferencia sector
Endeudamiento	RECREATIVOS TEUCRO, S.A.	0,03	-0,28
Calidad de la deuda	BALBEN, S.A.	100,00%	+1,07
Solvencia total	RECREATIVOS TEUCRO, S.A.	38,63	+35,00

##### Eficiencia y estructura de costes

	Líder	2022	Diferencia sector
VAB por empleado (€)	EOMA, S.L.	338.868	+286.128
Ingresos por empleado (€)	BETPLUS GALICIA, S.L.U.	3.433.645	+3.251.523
Periodo medio de cobro (días)	SALON BRASIL, S.L.	0	-2
Periodo medio de pago (días)	RECREATIVOS VAYGA, S.L.	956	+891
Rotación de existencias	UNION DE OPERADORES REUNIDOS, S.A.	1.870,58	+1.840,60
Rotación de activos	ANABINSER, S.A.	9,03	+7,96
Coste de la deuda	RECREATIVOS CONDE RODRIGO, S.L.	0,18%	-2,85
Coste por empleado (€)	PARAMY ELECTRIC, S.L.	14.400	-15.207

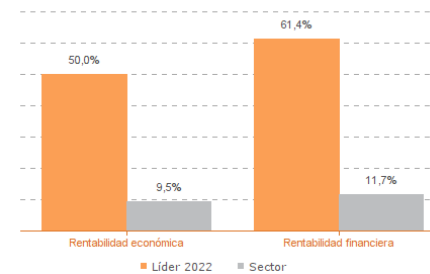
Los valores del sector corresponden a la mediana.

#### Comparación de resultados (2022)



Valor añadido bruto (VAB):  
PABLO SEIVANE VIOR, S.L.  
Resultado de explotación (EBIT):  
PABLO SEIVANE VIOR, S.L.  
Resultado del ejercicio:  
JUKA SALVATERRA, S.R.L.

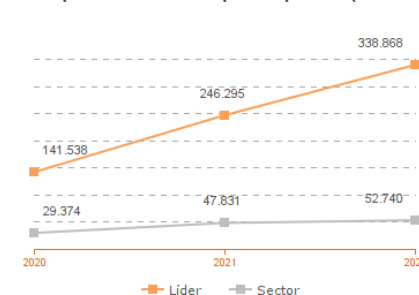
#### Comparación de rentabilidades (2022)



Rentabilidad económica:  
RECREATIVOS GARMAR, S.A.  
Rentabilidad financiera:  
RECREATIVOS GARMAR, S.A.

Los valores del sector corresponden a la mediana.

#### Comparación del VAB por empleado (2020-2022)

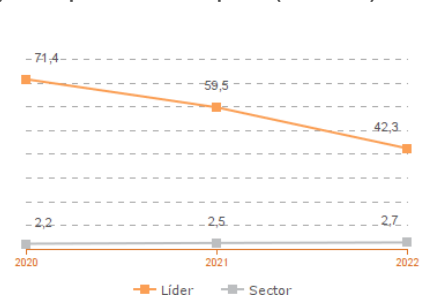


##### Líderes

2020: RECREATIVOS RAVADE, S.L.  
2021: EOMA, S.L.  
2022: EOMA, S.L.

Los valores del sector corresponden a la mediana.

#### Comparación de la liquidez (2020-2022)



##### Líderes

2020: RECREATIVOS DEYVI, S.L.  
2021: RECREATIVOS TEUCRO, S.A.  
2022: RECREATIVOS TEUCRO, S.A.

Sistema Productivo: Turismo, viajes y ocio

Actividad: **Juegos de azar y apuestas**

INDICADORES ARDÁN DE MEJORES PRÁCTICAS\*

Alta Productividad--Alto Rendimiento--Fortaleza Financiera--Gacela--Generadora de Riqueza--Global--Innovadora—Circular--Empresa Igual en Género--Gestión del Talento



**5 empresas**

**7,14%**  
de las empresas de la actividad

**0,27%**  
de las empresas del sistema productivo

EGASA FERROL, S.A.  
EGASA SANTIAGO, S.L.  
FISMARE, S.A.  
JUKA SALVATERRA, S.R.L.  
OPERGESTION, S.A.



**1 empresas**

**1,43%**  
de las empresas de la actividad

**0,05%**  
de las empresas del sistema productivo

XOGOPRO SUR DE GALICIA SIGLO 21, S.L.

## Sistema Productivo: Turismo, viajes y ocio

### Actividad: **Juegos de azar y apuestas**

#### INDICADORES ARDÁN DE MEJORES PRÁCTICAS\*

Alta Productividad--Alto Rendimiento--Fortaleza Financiera--Gacela--Generadora de Riqueza--Global--Innovadora—Circular--Empresa Igual en Género--Gestión del Talento



**1 empresas**

**0 empresas**

**1,43%**

de las empresas de la actividad

**0,00%**

de las empresas de la actividad

**0,05%**

de las empresas del sistema productivo

**0,00%**

de las empresas del sistema productivo

RECREATIVOS PORTAS, S.L.

ANABINSER, S.A.  
 APUESTAS DE GALICIA, S.A.  
 AUTOMATICOS BRANDARIZ, S.L.  
 AUTOMATICOS DEL MIÑO, S.L.  
 AUTOMATICOS ROVESA, S.A.  
 BALBEN, S.A.  
 BETPLUS GALICIA, S.L.U.  
 CASEPO, S.A.  
 CASINO DE LA TOJA, S.A.  
 CASINO DEL ATLANTICO, S.A.  
 CODERE APUESTAS GALICIA, S.L.  
 COFEXOGO, S.L.  
 COMAR CORUÑA, S.L.U.  
 COPLAGO, S.L.  
 EGASA FERROL, S.A.  
 EGASA SANTIAGO, S.L.  
 ELECTRONICOS ERMA, S.A.  
 ELECTRONICOS RECAYSÁ, S.L.

2019