

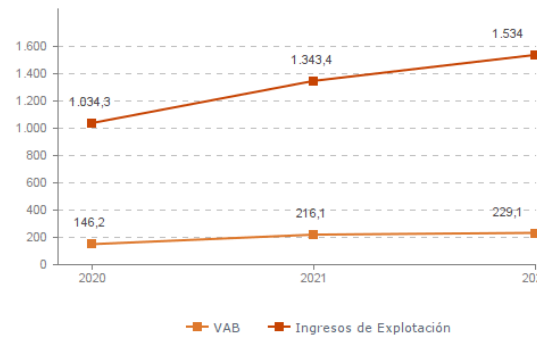
Sistema Productivo: Textil, confección y moda

Actividad: **Mayoristas de calzado**

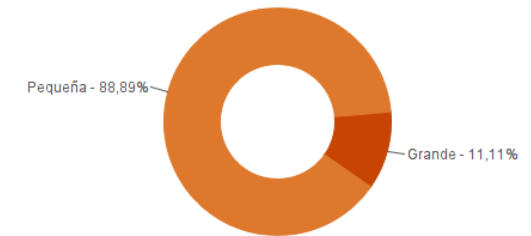
ESTUDIO GLOBAL

	Peso en el SPS
Empresas 9	1,83%
Ingresos 1.534,0 mill. euros	5,00%
VAB 229,1 mill. euros	3,14%
Empleos 1.889	4,14%

Evolución del VAB y de los Ingresos Agregado, mill. euros (2020-2022)



Estructura empresarial (2022)



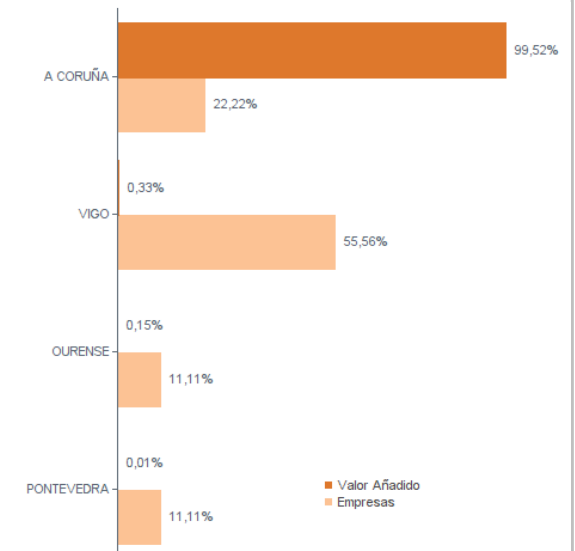
Principales datos económicos

Medianas	2020	2021	2022
Variación de los ingresos de explotación	-26,15%	12,42%	14,04%
Variación del valor añadido bruto	-18,20%	31,94%	5,96%
Rotación de activos	1,25	1,36	1,58
Margen de explotación	5,11%	5,77%	3,14%
Rentabilidad económica	4,92%	5,62%	7,74%
Rentabilidad financiera	9,85%	12,51%	12,43%
Coste de la deuda	3,58%	3,13%	2,77%
Apalancamiento	0,03	0,03	0,03
Empleo (media agregada)	251	223	236
Ingresos por empleado (€)	335.016	247.836	342.295
Valor añadido bruto por empleado (€)	28.058	38.132	32.427
Coste medio por empleado (€)	21.204	22.864	23.641

Distribución geográfica (2022) Por provincia

Provincia	Empresas	VAB (mill. euros)
A CORUÑA	2	228,0
OURENSE	1	0,3
PONTEVEDRA	6	0,8

Por comarca



Sistema Productivo: Textil, confección y moda

Actividad: **Mayoristas de calzado**

RANKING EMPRESAS 2022

Por ingresos

VAB

Ingresos

1- TEMPE, S.A.	227.770,5 mil. €	1.523.712,4 mil. €
2- TOP 3 PROJECT, S.L.	363,5 mil. €	4.357,3 mil. €
3- MOTESA, S.L.	340,2 mil. €	1.679,1 mil. €
4- YAOSMA 2003, S.L.	45,8 mil. €	1.499,2 mil. €
5- POLI SPORT PORRIÑO, S.L.	292,0 mil. €	863,1 mil. €
6- RAMIRO PIEL, S.L.	20,6 mil. €	641,3 mil. €
7- NAISA SEGURIDADE LABORAL, S.L.	203,3 mil. €	602,4 mil. €
8- ELOI Y ANA, S.L.	20,6 mil. €	393,7 mil. €

Por VAB

VAB

Ingresos

1- TEMPE, S.A.	227.770,5 mil. €	1.523.712,4 mil. €
2- TOP 3 PROJECT, S.L.	363,5 mil. €	4.357,3 mil. €
3- MOTESA, S.L.	340,2 mil. €	1.679,1 mil. €
4- POLI SPORT PORRIÑO, S.L.	292,0 mil. €	863,1 mil. €
5- NAISA SEGURIDADE LABORAL, S.L.	203,3 mil. €	602,4 mil. €
6- YAOSMA 2003, S.L.	45,8 mil. €	1.499,2 mil. €
7- CALZADOS BREOGAN, S.L.	25,8 mil. €	294,1 mil. €
8- ELOI Y ANA, S.L.	20,6 mil. €	393,7 mil. €

Por empleo

Nº empleados

Ingresos por empleado

VAB por empleado

1- TEMPE, S.A.	1.849	824.074 €	123.186 €
2- MOTESA, S.L.	12	139.926 €	28.354 €
3- TOP 3 PROJECT, S.L.	8	544.664 €	45.440 €
4- POLI SPORT PORRIÑO, S.L.	8	107.891 €	36.500 €
5- NAISA SEGURIDADE LABORAL, S.L.	5	120.482 €	40.666 €
6- RAMIRO PIEL, S.L.	1	641.286 €	20.573 €

Sistema Productivo: Textil, confección y moda

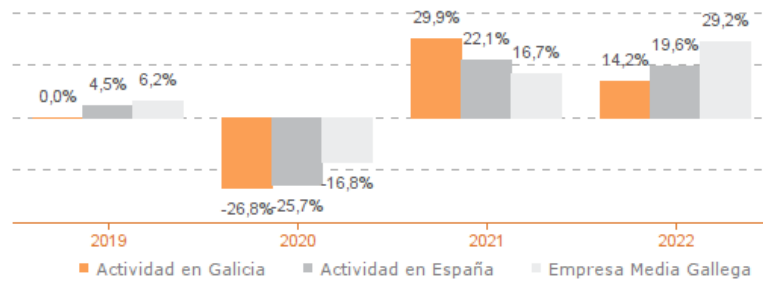
Actividad: **Mayoristas de calzado**

ESTUDIO COMPARATIVO

Actividad en Galicia -- Actividad en España -- Empresa media gallega
Para una muestra homogénea a 5 años

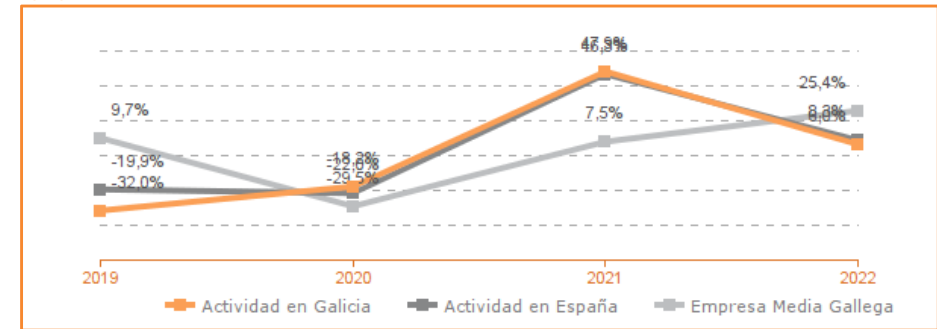
Tasa variación de los ingresos de explotación

Agregado (2019-2022)



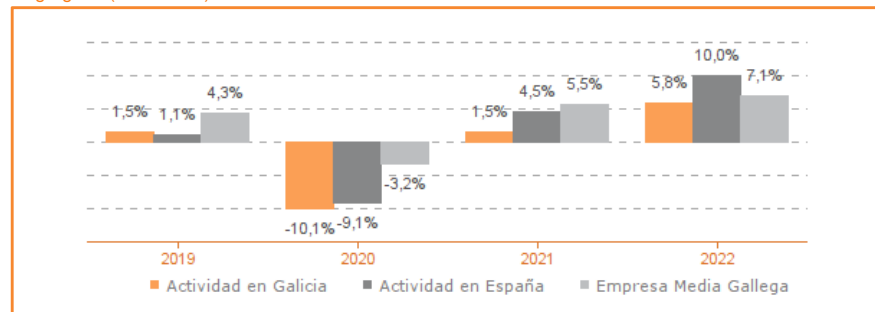
Tasa de variación del VAB

Agregado (2019-2022)



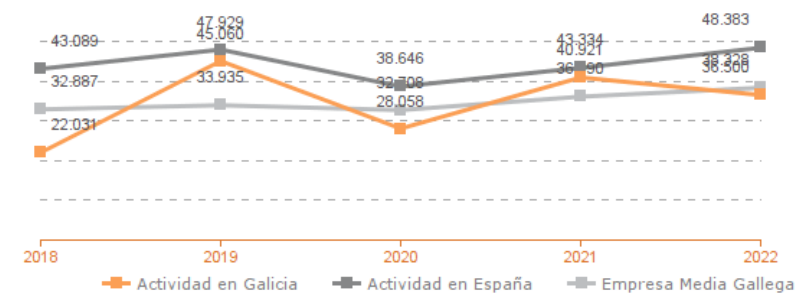
Tasa de variación del empleo

Agregado (2019-2022)



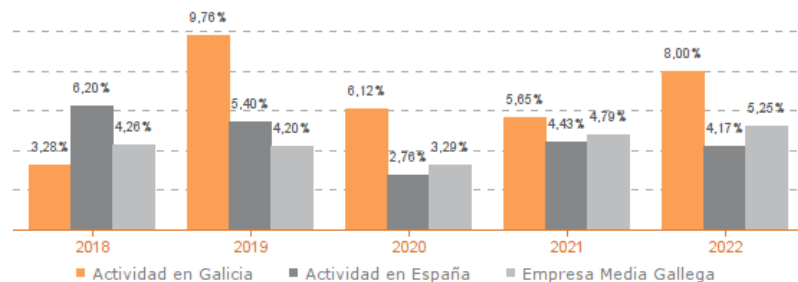
Evolución de la productividad del empleo

VAB por empleado, euros / Medianas (2018-2022)



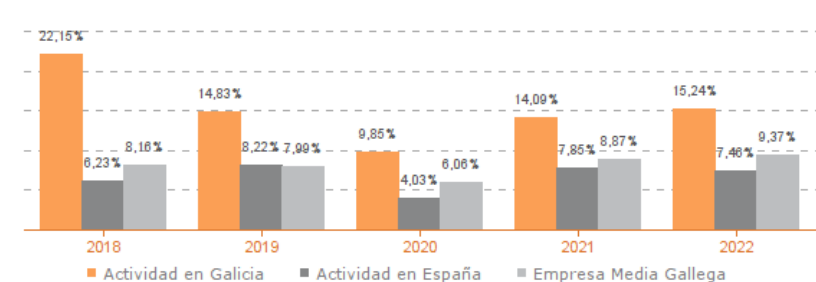
Evolución de rentabilidad económica

Medianas (2019-2022)



Evolución de rentabilidad financiera

Medianas (2019-2022)



Sistema Productivo: Textil, confección y moda

Actividad: Mayoristas de calzado

LÍDERES DE LA ACTIVIDAD

Operaciones, inversión y financiación*

	Líder	2022	Diferencia sector
Consumos de explotación	POLI SPORT PORRIÑO, S.L.	60,97%	-12,48
Valor añadido bruto (VAB)	POLI SPORT PORRIÑO, S.L.	33,83%	+25,07
Gastos de personal	YAOSMA 2003, S.L.	0,80%	-9,91
Resultado de explotación (EBIT)	POLI SPORT PORRIÑO, S.L.	8,36%	+5,22
Resultado financiero	RAMIRO PIEL, S.L.	-0,02%	+0,38
Resultado del ejercicio	TEMPE, S.A.	7,35%	+4,95
Activo no corriente	POLI SPORT PORRIÑO, S.L.	42,20%	+31,99
Inmovilizado intangible	CALZADOS BREGAN, S.L.	3,98%	+3,66
Activo corriente	MOTESA, S.L.	99,88%	+10,09
Patrimonio neto	POLI SPORT PORRIÑO, S.L.	82,58%	+48,96
Pasivo no corriente	TEMPE, S.A.	2,04%	-9,79
Pasivo corriente	POLI SPORT PORRIÑO, S.L.	17,42%	-38,57

* Los % están calculados sobre el total de ingresos de explotación, sobre el activo total para las variables de activo y sobre el pasivo total para las variables de pasivo.

Ratios de rentabilidad

	Líder	2022	Diferencia sector
Rentabilidad económica	TEMPE, S.A.	11,76%	+4,02
Rentabilidad financiera	NAISA SEGURIDADE LABORAL, S.L.	33,45%	+21,02
Margen	POLI SPORT PORRIÑO, S.L.	8,36%	+5,22

Ratios de liquidez

	Líder	2022	Diferencia sector
Liquidez	POLI SPORT PORRIÑO, S.L.	3,32	+1,87
Liquidez inmediata	ELOI Y ANA, S.L.	2,39	+1,42
Fondo de maniobra/inversión	POLI SPORT PORRIÑO, S.L.	69,86%	+33,69
Solidez	MOTESA, S.L.	167,32	+165,11

Solvencia

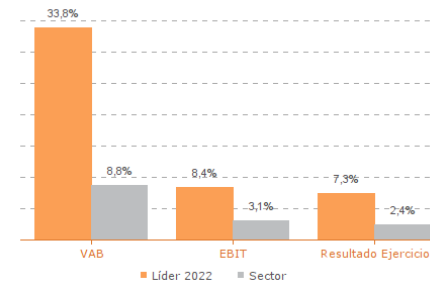
	Líder	2022	Diferencia sector
Endeudamiento	POLI SPORT PORRIÑO, S.L.	0,21	-1,76
Calidad de la deuda	CALZADOS BREGAN, S.L.	100,00%	+21,12
Solvencia total	POLI SPORT PORRIÑO, S.L.	5,74	+4,23

Eficiencia y estructura de costes

	Líder	2022	Diferencia sector
VAB por empleado (€)	TEMPE, S.A.	123.186	+90.759
Ingresos por empleado (€)	TEMPE, S.A.	824.074	+481.779
Periodo medio de cobro (días)	POLI SPORT PORRIÑO, S.L.	0	-64
Periodo medio de pago (días)	RAMIRO PIEL, S.L.	277	+159
Rotación de existencias	YAOSMA 2003, S.L.	15,46	+11,97
Rotación de activos	TOP 3 PROJECT, S.L.	2,46	+0,88
Coste de la deuda	YAOSMA 2003, S.L.	2,06%	-0,71
Coste por empleado (€)	YAOSMA 2003, S.L.	6.000	-17.641

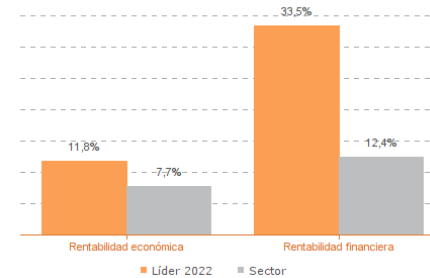
Los valores del sector corresponden a la mediana.

Comparación de resultados (2022)



Valor añadido bruto (VAB):
POLI SPORT PORRIÑO, S.L.
Resultado de explotación (EBIT):
POLI SPORT PORRIÑO, S.L.
Resultado del ejercicio:
TEMPE, S.A.

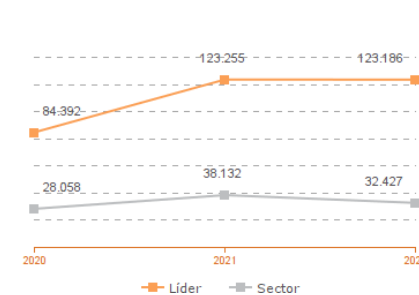
Comparación de rentabilidades (2022)



Rentabilidad económica:
TEMPE, S.A.
Rentabilidad financiera:
NAISA SEGURIDADE LABORAL, S.L.

Los valores del sector corresponden a la mediana.

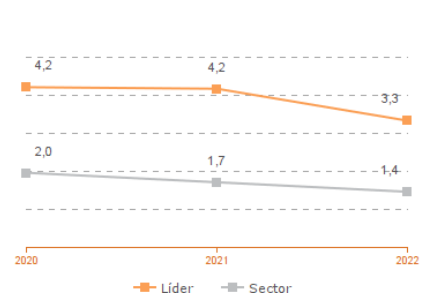
Comparación del VAB por empleado (2020-2022)



Líderes

2020: TEMPE, S.A.
2021: TEMPE, S.A.
2022: TEMPE, S.A.

Comparación de la liquidez (2020-2022)



Líderes

2020: POLI SPORT PORRIÑO, S.L.
2021: POLI SPORT PORRIÑO, S.L.
2022: POLI SPORT PORRIÑO, S.L.

Los valores del sector corresponden a la mediana.

Sistema Productivo: Textil, confección y moda

Actividad: **Mayoristas de calzado**

INDICADORES ARDÁN DE MEJORES PRÁCTICAS*

Alta Productividad--Alto Rendimiento--Fortaleza Financiera--Gacela--Generadora de Riqueza--Global--Innovadora—Circular--Empresa Igual en Género--Gestión del Talento

Sistema Productivo: Textil, confección y moda

Actividad: **Mayoristas de calzado**

INDICADORES ARDÁN DE MEJORES PRÁCTICAS*

Alta Productividad--Alto Rendimiento--Fortaleza Financiera--Gacela--Generadora de Riqueza--Global--Innovadora—Circular--Empresa Igual en Género--Gestión del Talento



0 empresas

0,00%

de las empresas de la actividad

0,00%

de las empresas del sistema productivo

CALZADOS BREOGAN, S.L.
COGALCA, S.L.
ELOI Y ANA, S.L.
MOTESA, S.L.
NAISA SEGURIDADE LABORAL, S.L.
POLI SPORT PORRIÑO, S.L.
RAMIRO PIEL, S.L.
TEMPE, S.A.
TOP 3 PROJECT, S.L.
YAOSMA 2003, S.L.