

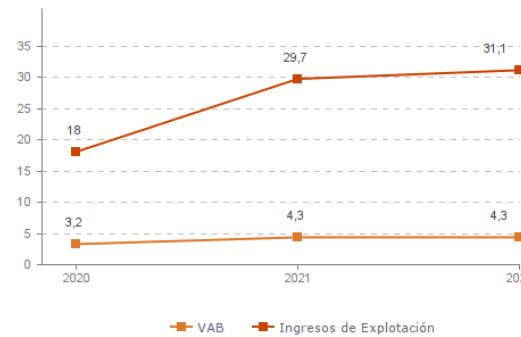
## Sistema Productivo: Textil, confección y moda

### Actividad: **Mayoristas de cueros y pieles**

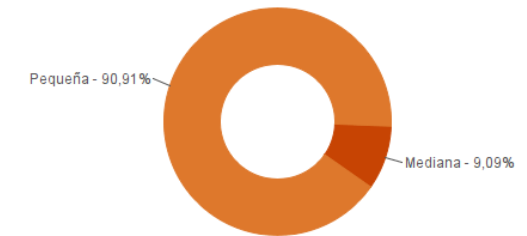
#### ESTUDIO GLOBAL

	Peso en el SPS
<b>Empresas</b> 11	<b>2,24%</b>
<b>Ingresos</b> 31,1 mill. euros	<b>0,10%</b>
<b>VAB</b> 4,3 mill. euros	<b>0,06%</b>
<b>Empleos</b> 71	<b>0,16%</b>

**Evolución del VAB y de los Ingresos**  
Agregado, mill. euros (2020-2022)



**Estructura empresarial**  
(2022)



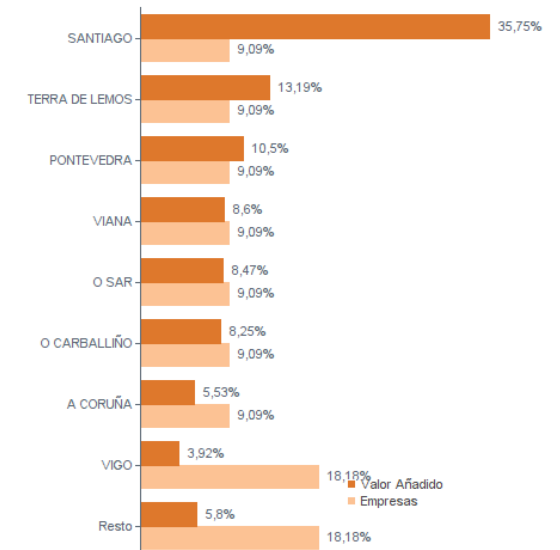
#### Principales datos económicos

Medianas	2020	2021	2022
Variación de los ingresos de explotación	-36,65%	53,73%	5,65%
Variación del valor añadido bruto	-2,99%	8,66%	-6,55%
Rotación de activos	1,00	1,38	1,41
Margen de explotación	4,88%	6,40%	4,27%
Rentabilidad económica	3,21%	11,91%	7,53%
Rentabilidad financiera	15,10%	20,36%	14,19%
Coste de la deuda	0,89%	1,60%	1,92%
Apalancamiento	0,01	-0,00	0,01
Empleo (media agregada)	7	7	7
Ingresos por empleado (€)	177.877	249.649	214.759
Valor añadido bruto por empleado (€)	46.482	58.551	40.313
Coste medio por empleado (€)	21.760	24.593	22.995

#### Distribución geográfica (2022)

Por provincia	Empresas	VAB
<b>A CORUÑA</b>	<b>3</b>	<b>2,2 mill. euros</b>
<b>LUGO</b>	<b>2</b>	<b>0,7 mill. euros</b>
<b>OURENSE</b>	<b>2</b>	<b>0,7 mill. euros</b>
<b>PONTEVEDRA</b>	<b>4</b>	<b>0,8 mill. euros</b>

#### Por comarca



## Sistema Productivo: Textil, confección y moda

### Actividad: **Mayoristas de cueros y pieles**

#### RANKING EMPRESAS 2022

##### Por ingresos

##### VAB

##### Ingresos

1- CUEROS NOROESTE, S.A.	1.554,5 mil. €	14.116,3 mil. €
2- BARLEATHERS, S.L.	163,1 mil. €	3.526,4 mil. €
3- GALCUERO, S.L.	373,9 mil. €	2.937,5 mil. €
4- CURTIDOS COIRO, S.L.	573,4 mil. €	2.754,3 mil. €
5- PEÑA CUEROS Y DERIVADOS, S.A.	358,8 mil. €	2.471,5 mil. €
6- PIELES DE GALICIA, S.L.	240,3 mil. €	1.577,6 mil. €
7- DE MONCHO INTEGRAL SERVICE, S.L.	456,8 mil. €	1.013,4 mil. €
8- LOIS MINK, S.L.	368,4 mil. €	898,0 mil. €

##### Por VAB

##### VAB

##### Ingresos

1- CUEROS NOROESTE, S.A.	1.554,5 mil. €	14.116,3 mil. €
2- CURTIDOS COIRO, S.L.	573,4 mil. €	2.754,3 mil. €
3- DE MONCHO INTEGRAL SERVICE, S.L.	456,8 mil. €	1.013,4 mil. €
4- GALCUERO, S.L.	373,9 mil. €	2.937,5 mil. €
5- LOIS MINK, S.L.	368,4 mil. €	898,0 mil. €
6- PEÑA CUEROS Y DERIVADOS, S.A.	358,8 mil. €	2.471,5 mil. €
7- PIELES DE GALICIA, S.L.	240,3 mil. €	1.577,6 mil. €
8- BARLEATHERS, S.L.	163,1 mil. €	3.526,4 mil. €

##### Por empleo

##### Nº empleados

##### Ingresos por empleado

##### VAB por empleado

1- CURTIDOS COIRO, S.L.	12	229.521 €	47.784 €
2- CUEROS NOROESTE, S.A.	11	1.283.299 €	141.320 €
3- LOIS MINK, S.L.	10	89.804 €	36.836 €
4- DE MONCHO INTEGRAL SERVICE, S.L.	9	112.600 €	50.755 €
5- PEÑA CUEROS Y DERIVADOS, S.A.	9	274.606 €	39.864 €
6- MULTIPRECIOS GHC, S.L.U.	6	111.507 €	14.853 €
7- BARLEATHERS, S.L.	4	881.611 €	40.763 €
8- CORZO PIEL, S.A.	4	199.997 €	34.324 €

## Sistema Productivo: Textil, confección y moda

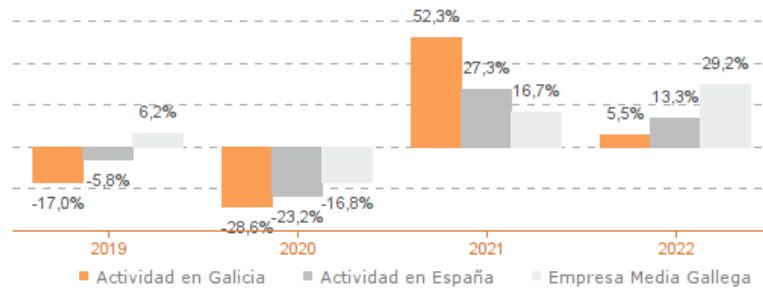
### Actividad: **Mayoristas de cueros y pieles**

#### ESTUDIO COMPARATIVO

Actividad en Galicia -- Actividad en España -- Empresa media gallega  
Para una muestra homogénea a 5 años

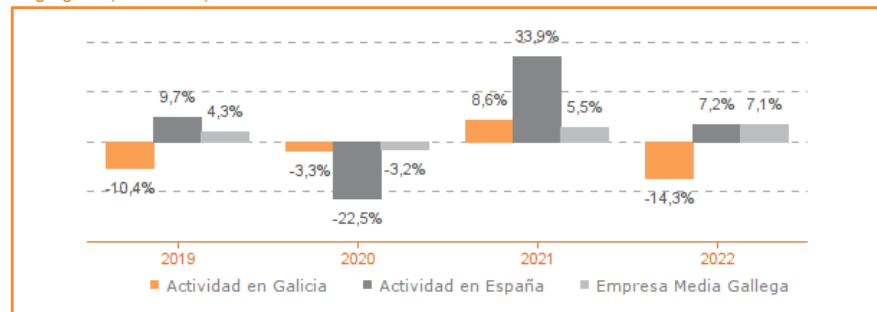
#### Tasa variación de los ingresos de explotación

Agregado (2019-2022)



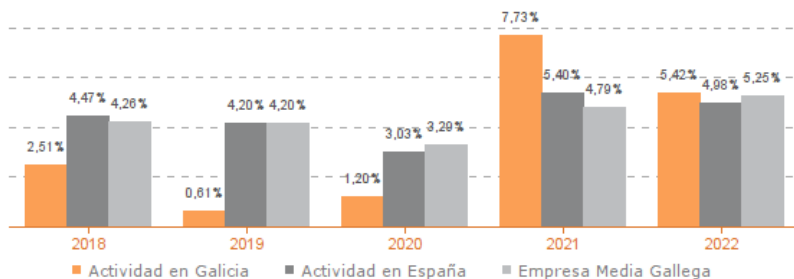
#### Tasa de variación del empleo

Agregado (2019-2022)



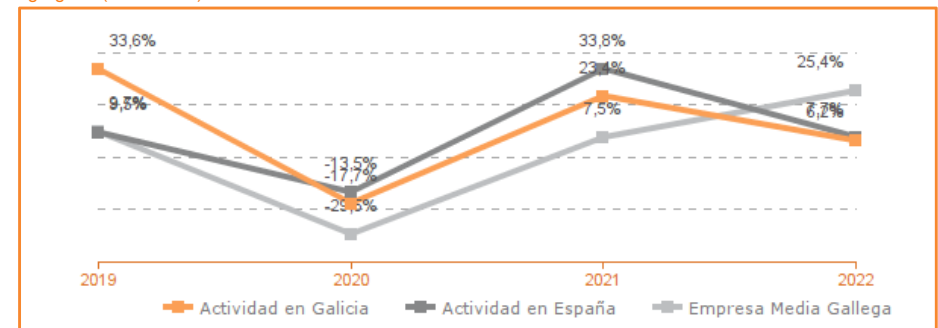
#### Evolución de rentabilidad económica

Medianas (2019-2022)



#### Tasa de variación del VAB

Agregado (2019-2022)



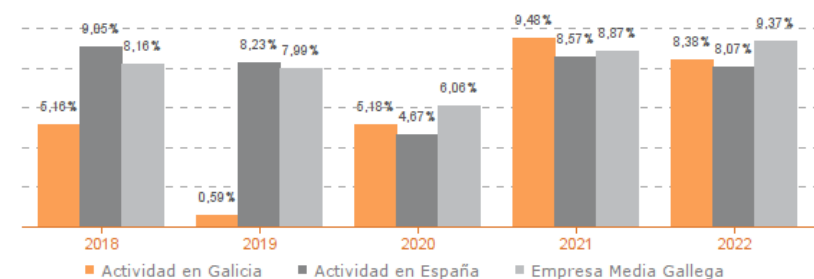
#### Evolución de la productividad del empleo

VAB por empleado, euros / Medianas (2018-2022)



#### Evolución de rentabilidad financiera

Medianas (2019-2022)



## Sistema Productivo: Textil, confección y moda

### Actividad: Mayoristas de cueros y pieles

#### LÍDERES DE LA ACTIVIDAD

##### Operaciones, inversión y financiación\*

	Líder	2022	Diferencia sector
Consumos de explotación	DE MONCHO INTEGRAL SERVICE, S.L.	34,23%	-39,73
Valor añadido bruto (VAB)	DE MONCHO INTEGRAL SERVICE, S.L.	45,08%	+30,56
Gastos de personal	CUEROS NOROESTE, S.A.	1,75%	-8,46
Resultado de explotación (EBIT)	DE MONCHO INTEGRAL SERVICE, S.L.	22,68%	+18,41
Resultado financiero	PEÑA CUEROS Y DERIVADOS, S.A.	0,73%	+0,75
Resultado del ejercicio	DE MONCHO INTEGRAL SERVICE, S.L.	17,34%	+13,26
Activo no corriente	LOIS MINK, S.L.	81,43%	+58,53
Inmovilizado intangible	CURTIDOS COIRO, S.L.	0,06%	+0,01
Activo corriente	BARLEATHERS, S.L.	99,98%	+22,88
Patrimonio neto	CURTIDOS COIRO, S.L.	98,41%	+71,37
Pasivo no corriente	CUEROS NOROESTE, S.A.	0,48%	-7,36
Pasivo corriente	CURTIDOS COIRO, S.L.	1,59%	-22,89

\* Los % están calculados sobre el total de ingresos de explotación, sobre el activo total para las variables de activo y sobre el pasivo total para las variables de pasivo.

##### Ratios de rentabilidad

	Líder	2022	Diferencia sector
Rentabilidad económica	DE MONCHO INTEGRAL SERVICE, S.L.	41,57%	+34,04
Rentabilidad financiera	DE MONCHO INTEGRAL SERVICE, S.L.	39,75%	+25,56
Margen	DE MONCHO INTEGRAL SERVICE, S.L.	22,68%	+18,41

##### Ratios de liquidez

	Líder	2022	Diferencia sector
Liquidez	CURTIDOS COIRO, S.L.	41,21	+39,44
Liquidez inmediata	CURTIDOS COIRO, S.L.	33,53	+32,01
Fondo de maniobra/inversión	CURTIDOS COIRO, S.L.	97,57%	+38,12
Solidez	BARLEATHERS, S.L.	369,16	+367,66

##### Solvencia

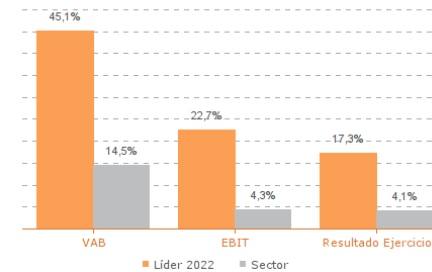
	Líder	2022	Diferencia sector
Endeudamiento	CURTIDOS COIRO, S.L.	0,02	-1,53
Calidad de la deuda	CORZO PIEL, S.A.	100,00%	0,00
Solvencia total	CURTIDOS COIRO, S.L.	63,06	+61,69

##### Eficiencia y estructura de costes

	Líder	2022	Diferencia sector
VAB por empleado (€)	CUEROS NOROESTE, S.A.	141.320	+101.007
Ingresos por empleado (€)	CUEROS NOROESTE, S.A.	1.283.299	+1.068.540
Periodo medio de cobro (días)	MULTIPRECIOS GHC, S.L.U.	26	-34
Periodo medio de pago (días)	LOIS MINK, S.L.	387	+327
Rotación de existencias	CUEROS NOROESTE, S.A.	72,75	+64,45
Rotación de activos	CUEROS NOROESTE, S.A.	2,01	+0,60
Coste de la deuda	PIELES DE GALICIA, S.L.	0,01%	-1,91
Coste por empleado (€)	MULTIPRECIOS GHC, S.L.U.	12.963	-10.032

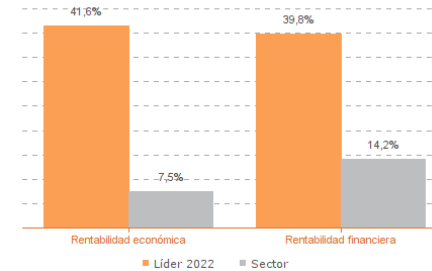
Los valores del sector corresponden a la mediana.

#### Comparación de resultados (2022)



Valor añadido bruto (VAB):  
DE MONCHO INTEGRAL SERVICE, S.L.  
Resultado de explotación (EBIT):  
DE MONCHO INTEGRAL SERVICE, S.L.  
Resultado del ejercicio:  
DE MONCHO INTEGRAL SERVICE, S.L.

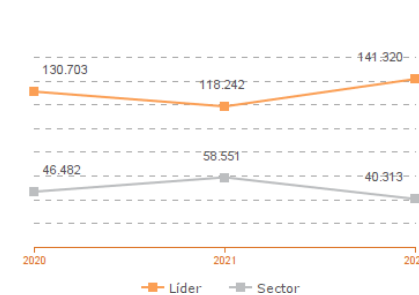
#### Comparación de rentabilidades (2022)



Rentabilidad económica:  
DE MONCHO INTEGRAL SERVICE, S.L.  
Rentabilidad financiera:  
DE MONCHO INTEGRAL SERVICE, S.L.

Los valores del sector corresponden a la mediana.

#### Comparación del VAB por empleado (2020-2022)

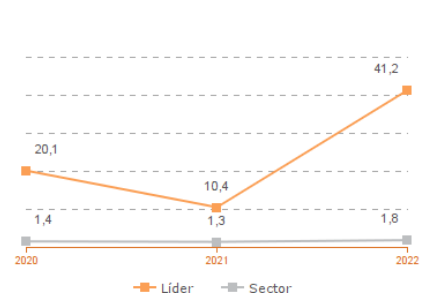


##### Líderes

2020: CUEROS NOROESTE, S.A.  
2021: CUEROS NOROESTE, S.A.  
2022: CUEROS NOROESTE, S.A.

Los valores del sector corresponden a la mediana.

#### Comparación de la liquidez (2020-2022)



##### Líderes

2020: CURTIDOS COIRO, S.L.  
2021: PEÑA CUEROS Y DERIVADOS, S.A.  
2022: CURTIDOS COIRO, S.L.

Sistema Productivo: Textil, confección y moda

Actividad: **Mayoristas de cueros y pieles**

INDICADORES ARDÁN DE MEJORES PRÁCTICAS\*

Alta Productividad--Alto Rendimiento--Fortaleza Financiera--Gacela--Generadora de Riqueza--Global--Innovadora--Circular--Empresa Igual en Género--Gestión del Talento



Sistema Productivo: Textil, confección y moda

Actividad: **Mayoristas de cueros y pieles**

INDICADORES ARDÁN DE MEJORES PRÁCTICAS\*

Alta Productividad--Alto Rendimiento--Fortaleza Financiera--Gacela--Generadora de Riqueza--Global--Innovadora—Circular--Empresa Igual en Género--Gestión del Talento



**0 empresas**

**0,00%**

de las empresas de la actividad

**0,00%**

de las empresas del sistema productivo

AUYANTEPUI, S.L.  
BARLEATHERS, S.L.  
CORZO PIEL, S.A.  
CUEROS NOROESTE, S.A.  
CURTIDOS COIRO, S.L.  
GALCUERO, S.L.  
LOIS MINK, S.L.  
MULTIPRECIOS GHC, S.L.U.  
PEÑA CUEROS Y DERIVADOS, S.A.