

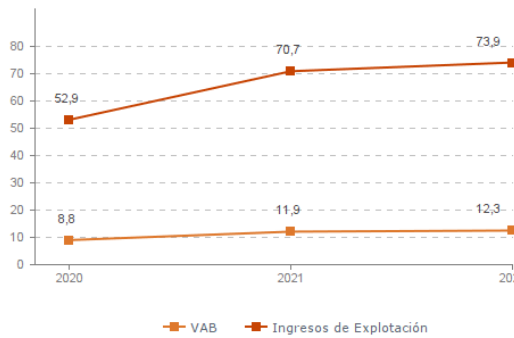
Sistema Productivo: Agroalimentario

Actividad: **Mayoristas de flores y plantas**

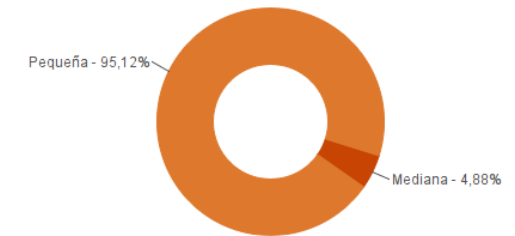
ESTUDIO GLOBAL

	Peso en el SPS
Empresas 41	1,92%
Ingresos 73,9 mill. euros	0,52%
VAB 12,3 mill. euros	0,69%
Empleos 392	1,13%

Evolución del VAB y de los Ingresos
Agregado, mill. euros (2020-2022)



Estructura empresarial
(2022)



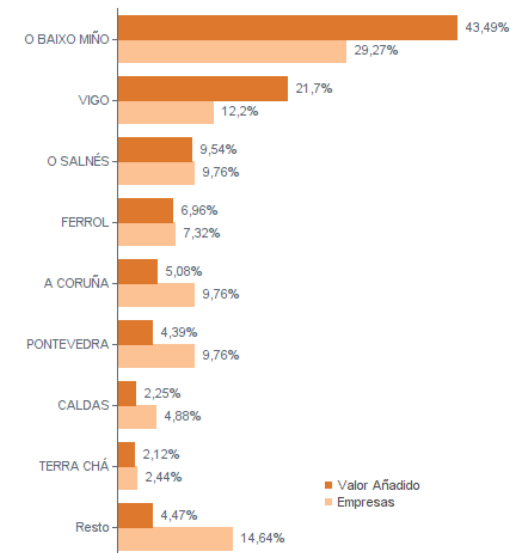
Principales datos económicos

Medianas	2020	2021	2022
Variación de los ingresos de explotación	-12,38%	29,76%	9,36%
Variación del valor añadido bruto	-14,73%	42,91%	4,71%
Rotación de activos	1,75	1,87	1,99
Margen de explotación	1,09%	2,09%	2,28%
Rentabilidad económica	1,56%	4,16%	3,89%
Rentabilidad financiera	4,29%	8,94%	11,29%
Coste de la deuda	1,71%	1,96%	2,34%
Apalancamiento	-0,00	0,02	0,01
Empleo (media agregada)	9	10	10
Ingresos por empleado (€)	114.223	121.660	118.029
Valor añadido bruto por empleado (€)	23.109	24.287	24.645
Coste medio por empleado (€)	19.088	19.915	21.809

Distribución geográfica (2022)

Por provincia	Empresas	VAB
A CORUÑA	8	1,5 mill. euros
LUGO	4	0,4 mill. euros
OURENSE	2	0,3 mill. euros
PONTEVEDRA	27	10,0 mill. euros

Por comarca



Sistema Productivo: Agroalimentario

Actividad: **Mayoristas de flores y plantas**

RANKING EMPRESAS 2022

Por ingresos	VAB	Ingresos
1- VERALEZA, S.L.	1.618,9 mil. €	19.383,7 mil. €
2- COMERCIALIZADORA DE PLANTAS DE GALICIA	751,7 mil. €	12.293,7 mil. €
3- SUMINISTROS AGRICOLAS TERRA, S.L.	598,2 mil. €	4.467,1 mil. €
4- SUMINISTROS HORTICOLAS BACELO, S.L.	585,6 mil. €	2.980,1 mil. €
5- LOYRAFLOR DO BAIXO MIÑO, S.L.	90,4 mil. €	2.702,9 mil. €
6- VIVEIROS ADOA, S.L.	1.232,7 mil. €	2.514,1 mil. €
7- FLORES TOXAL, S.L.	558,2 mil. €	2.009,1 mil. €
8- FEITIZO FLOR, S.L.	220,6 mil. €	1.821,4 mil. €

Por VAB	VAB	Ingresos
1- VERALEZA, S.L.	1.618,9 mil. €	19.383,7 mil. €
2- VIVEIROS ADOA, S.L.	1.232,7 mil. €	2.514,1 mil. €
3- COMERCIALIZADORA DE PLANTAS DE GALICIA	751,7 mil. €	12.293,7 mil. €
4- CASAPLANTA VIGO 2019, S.L.	634,1 mil. €	1.532,3 mil. €
5- SUMINISTROS AGRICOLAS TERRA, S.L.	598,2 mil. €	4.467,1 mil. €
6- SUMINISTROS HORTICOLAS BACELO, S.L.	585,6 mil. €	2.980,1 mil. €
7- FLORES TOXAL, S.L.	558,2 mil. €	2.009,1 mil. €
8- VIVERGAL, S.L.	491,6 mil. €	1.602,3 mil. €

Por empleo	Nº empleados	Ingresos por empleado	VAB por empleado
1- VERALEZA, S.L.	47	412.419 €	34.446 €
2- VIVEIROS ADOA, S.L.	37	67.948 €	33.317 €
3- FLORES TOXAL, S.L.	27	74.412 €	20.673 €
4- VIVEROS SAN CAMPIO, S.L.	24	49.957 €	19.822 €
5- MAGENTA ATLANTIC, S.L.	22	25.639 €	19.822 €
6- COMERCIALIZADORA DE PLANTAS DE GALICIA	18	682.981 €	41.763 €
7- LAXES AMBIENTAL, S.L.	16	32.974 €	20.033 €
8- VIDAMAR PLANTAS, S.L.	14	118.186 €	23.961 €

Sistema Productivo: Agroalimentario

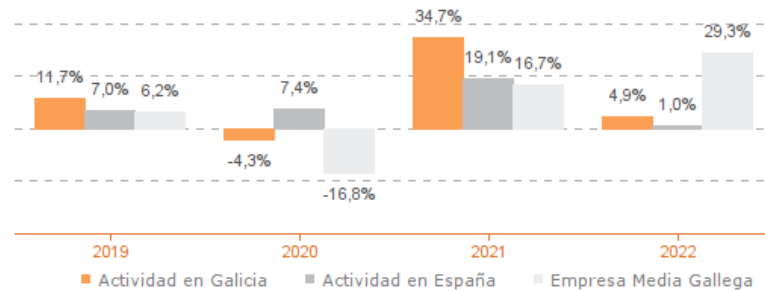
Actividad: **Mayoristas de flores y plantas**

ESTUDIO COMPARATIVO

Actividad en Galicia -- Actividad en España -- Empresa media gallega
Para una muestra homogénea a 5 años

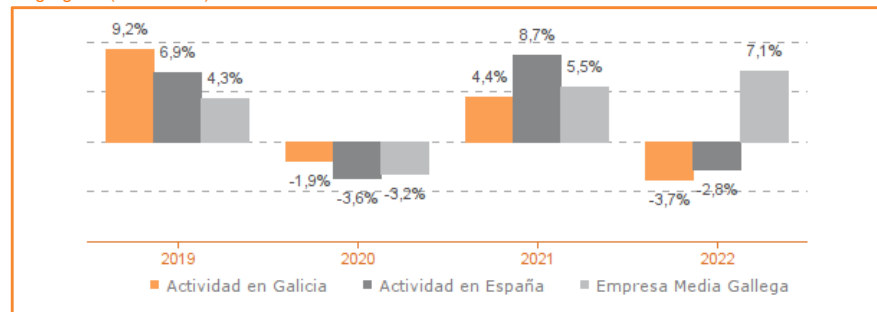
Tasa variación de los ingresos de explotación

Agregado (2019-2022)



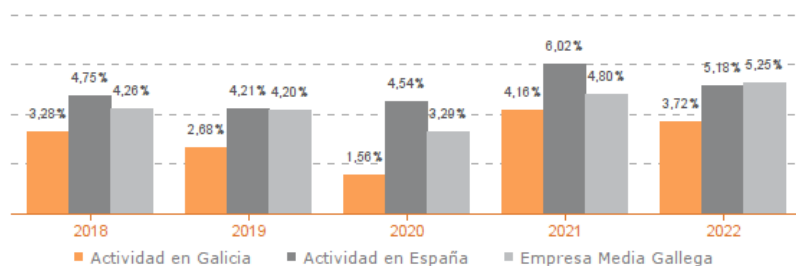
Tasa de variación del empleo

Agregado (2019-2022)



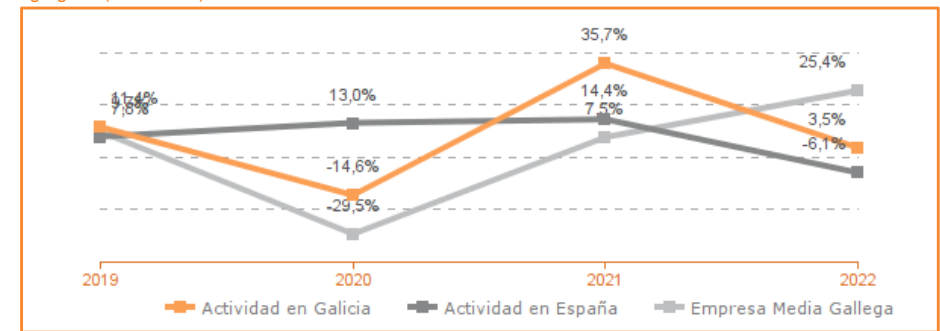
Evolución de rentabilidad económica

Medianas (2019-2022)



Tasa de variación del VAB

Agregado (2019-2022)



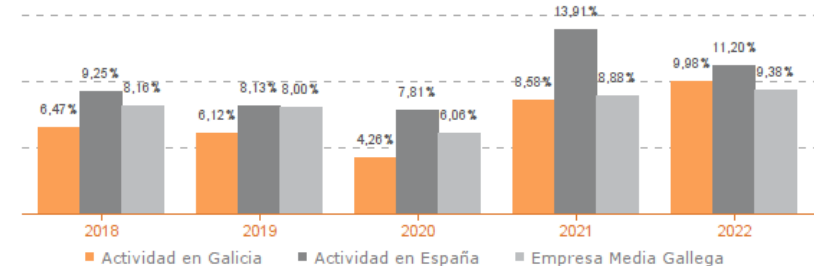
Evolución de la productividad del empleo

VAB por empleado, euros / Medianas (2018-2022)



Evolución de rentabilidad financiera

Medianas (2019-2022)



Sistema Productivo: Agroalimentario

Actividad: Mayoristas de flores y plantas

LÍDERES DE LA ACTIVIDAD

Operaciones, inversión y financiación*

	Líder	2022	Diferencia sector
Consumos de explotación	LAXES AMBIENTAL, S.L.	18,41%	-48,26
Valor añadido bruto (VAB)	MAGENTA ATLANTIC, S.L.	77,31%	+57,04
Gastos de personal	LOYRAFLO DO BAIXO MIÑO, S.L.	1,51%	-16,01
Resultado de explotación (EBIT)	VIVEIROS DO XAS, S.L.	11,92%	+9,64
Resultado financiero	FLORES MIGUEL FERNANDEZ, S.L.	0,56%	+0,91
Resultado del ejercicio	VIVEIROS DO XAS, S.L.	9,11%	+7,45
Activo no corriente	MAGENTA ATLANTIC, S.L.	78,22%	+52,25
Inmovilizado intangible	VERDILUGO, S.L.	3,50%	+3,37
Activo corriente	RICARDO TERAN, S.L.	100,00%	+25,64
Patrimonio neto	SUMINISTROS HORTICOLAS BACELO, S.L.	88,54%	+57,10
Pasivo no corriente	IMPORTACIONES BIG FLOWER, S.L.	0,03%	-12,45
Pasivo corriente	MAGENTA ATLANTIC, S.L.	5,41%	-38,43

* Los % están calculados sobre el total de ingresos de explotación, sobre el activo total para las variables de activo y sobre el pasivo total para las variables de pasivo.

Ratios de rentabilidad

	Líder	2022	Diferencia sector
Rentabilidad económica	VIVERGAL, S.L.	33,19%	+29,30
Rentabilidad financiera	LOYRAFLO DO BAIXO MIÑO, S.L.	63,18%	+51,89
Margen	VIVEIROS DO XAS, S.L.	11,92%	+9,64

Ratios de liquidez

	Líder	2022	Diferencia sector
Liquidez	SUMINISTROS HORTICOLAS BACELO, S.L.	6,65	+5,09
Liquidez inmediata	FEITIZO FLOR, S.L.	6,57	+5,56
Fondo de maniobra/inversión	SUMINISTROS HORTICOLAS BACELO, S.L.	84,97%	+45,91
Solidez	VIVEIROS DO XAS, S.L.	14,66	+13,63

Solvencia

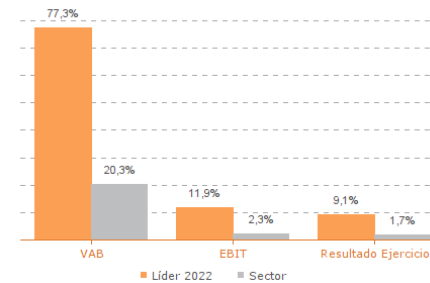
	Líder	2022	Diferencia sector
Endeudamiento	SUMINISTROS HORTICOLAS BACELO, S.L.	0,13	-1,68
Calidad de la deuda	IMPORTACIONES BIG FLOWER, S.L.	100,00%	+57,34
Solvencia total	SUMINISTROS HORTICOLAS BACELO, S.L.	8,73	+7,27

Eficiencia y estructura de costes

	Líder	2022	Diferencia sector
VAB por empleado (€)	FEITIZO FLOR, S.L.	110.303	+85.658
Ingresos por empleado (€)	LOYRAFLO DO BAIXO MIÑO, S.L.	1.351.444	+1.233.415
Periodo medio de cobro (días)	FLORIAL S.C.	0	-41
Periodo medio de pago (días)	VIVEIROS MOREIRA, S.L.	741	+660
Rotación de existencias	FEITIZO FLOR, S.L.	284,58	+279,40
Rotación de activos	ALMACENES CESTEIRO, S.L.	4,75	+2,76
Coste de la deuda	VERDILUGO, S.L.	0,02%	-2,32
Coste por empleado (€)	NORDESFLO RIBADEO, S.L.	8.726	-13.083

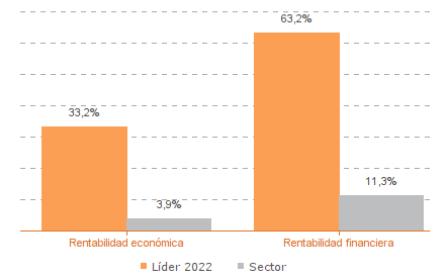
Los valores del sector corresponden a la mediana.

Comparación de resultados (2022)



Valor añadido bruto (VAB):
MAGENTA ATLANTIC, S.L.
Resultado de explotación (EBIT):
VIVEIROS DO XAS, S.L.
Resultado del ejercicio:
VIVEIROS DO XAS, S.L.

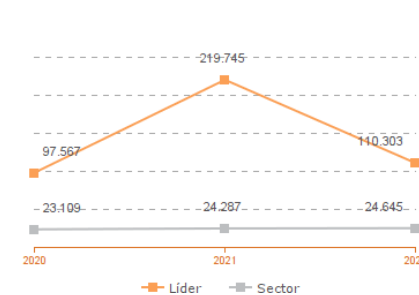
Comparación de rentabilidades (2022)



Rentabilidad económica:
VIVERGAL, S.L.
Rentabilidad financiera:
LOYRAFLO DO BAIXO MIÑO, S.L.

Los valores del sector corresponden a la mediana.

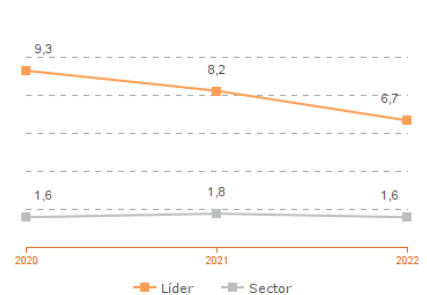
Comparación del VAB por empleado (2020-2022)



Líderes

2020: FEITIZO FLOR, S.L.
2021: VINICIUS TERRAE, S.L.
2022: FEITIZO FLOR, S.L.

Comparación de la liquidez (2020-2022)



Líderes

2020: MAGENTA ATLANTIC, S.L.
2021: MAGENTA ATLANTIC, S.L.
2022: SUMINISTROS HORTICOLAS BACELO, S.L.

Los valores del sector corresponden a la mediana.

Sistema Productivo: Agroalimentario

Actividad: **Mayoristas de flores y plantas**

INDICADORES ARDÁN DE MEJORES PRÁCTICAS*

Alta Productividad--Alto Rendimiento--Fortaleza Financiera--Gacela--Generadora de Riqueza--Global--Innovadora--Circular--Empresa Igual en Género--Gestión del Talento



1 empresas

2,44%
de las empresas de la
actividad

0,05%
de las empresas del
sistema productivo

VINICIUS TERRAE, S.L.

Sistema Productivo: Agroalimentario

Actividad: **Mayoristas de flores y plantas**

INDICADORES ARDÁN DE MEJORES PRÁCTICAS*

Alta Productividad--Alto Rendimiento--Fortaleza Financiera--Gacela--Generadora de Riqueza--Global--Innovadora—Circular--Empresa Igual en Género--Gestión del Talento



0 empresas

0,00%

de las empresas de la actividad

0,00%

de las empresas del sistema productivo

AGRO-FERROL, S.L.
ALMACENES CESTEIRO, S.L.
CASAPLANTA RAMALLOSA, S.L.
CASAPLANTA VIGO 2019, S.L.
CIMAFLOR, S.L.
COMERCIALIZADORA DE PLANTAS DE GALICIA
DIFLOGAL, S.L.
DISFLORA PONTEVEDRA, S.L.
FEITIZO FLOR, S.L.
FLORES DANS, S.L.
FLORES IRIA FLAVIA, S.L.
FLORES MIGUEL FERNANDEZ, S.L.
FLORES TOXAL, S.L.
FLORES XARDON, S.L.
FLORIAL S.C.
FLORISTERIA SANTA MARIÑA, S.L.
GROPECOR, S.L.
IMPORTACIONES BIG FLOWER, S.L.

2019