

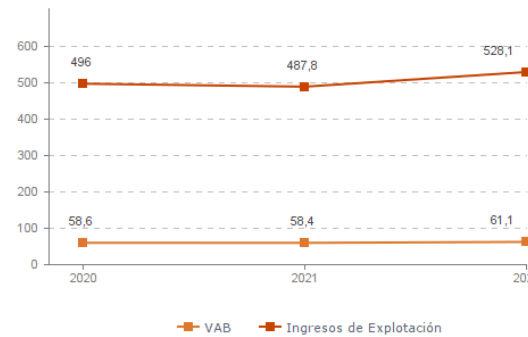
Sistema Productivo: Agroalimentario

Actividad: Mayoristas de frutas y hortalizas

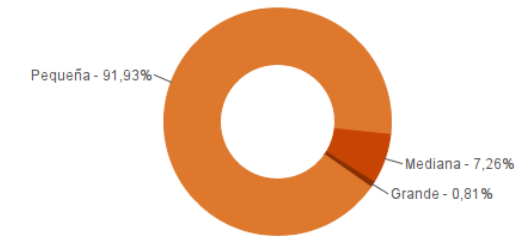
ESTUDIO GLOBAL

	Peso en el SPS
Empresas 124	5,81%
Ingresos 528,1 mill. euros	3,69%
VAB 61,1 mill. euros	3,40%
Empleos 1.570	4,52%

Evolución del VAB y de los Ingresos Agregado, mill. euros (2020-2022)



Estructura empresarial (2022)



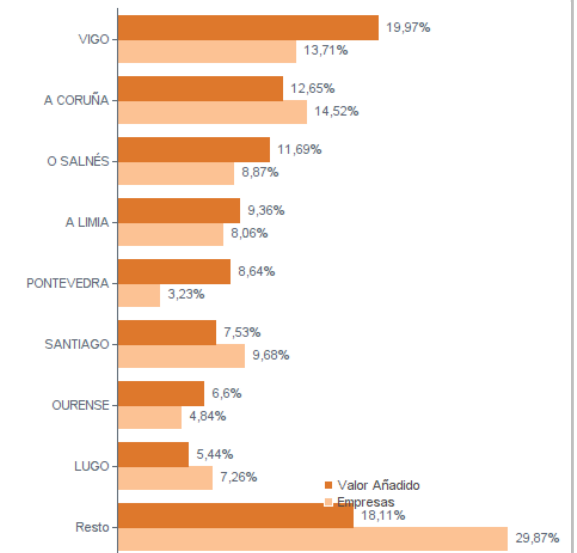
Principales datos económicos

Medianas	2020	2021	2022
Variación de los ingresos de explotación	5,66%	0,43%	8,12%
Variación del valor añadido bruto	6,95%	3,18%	4,65%
Rotación de activos	2,29	2,13	2,30
Margen de explotación	1,81%	2,06%	2,76%
Rentabilidad económica	4,83%	6,24%	6,38%
Rentabilidad financiera	9,04%	10,42%	9,90%
Coste de la deuda	2,21%	2,34%	2,47%
Apalancamiento	0,02	0,02	0,04
Empleo (media agregada)	12	13	13
Ingresos por empleado (€)	234.812	234.842	263.242
Valor añadido bruto por empleado (€)	34.907	34.953	36.620
Coste medio por empleado (€)	24.401	24.710	25.181

Distribución geográfica (2022) Por provincia

Provincia	Empresas	VAB (mill. euros)
A CORUÑA	47	16,2
LUGO	18	5,5
OURENSE	23	13,2
PONTEVEDRA	36	26,2

Por comarca



Sistema Productivo: Agroalimentario

Actividad: Mayoristas de frutas y hortalizas

RANKING EMPRESAS 2022

Por ingresos

	VAB	Ingresos
1- FROIZ, FRUTAS Y VERDURAS, S.A.	3.575,8 mil. €	60.744,4 mil. €
2- KIWI ATLANTICO, S.A.	4.357,1 mil. €	46.949,2 mil. €
3- EUROBANAN-GALICIA, S.L.U.	3.145,7 mil. €	46.571,5 mil. €
4- FRUTAS NIEVES, S.L.	3.595,3 mil. €	21.816,2 mil. €
5- DEL FRAILE FRUTAS Y VERDURAS, S.L.	1.361,4 mil. €	16.511,6 mil. €
6- HORTOVERIN, S.L.	1.921,6 mil. €	13.159,4 mil. €
7- FRUTAS SOL VIGO, S.L.	1.508,6 mil. €	12.574,6 mil. €
8- FRUTAS DOMINGUEZ OUBIÑA, S.L.	897,4 mil. €	11.989,6 mil. €

Por VAB

	VAB	Ingresos
1- KIWI ATLANTICO, S.A.	4.357,1 mil. €	46.949,2 mil. €
2- FRUTAS NIEVES, S.L.	3.595,3 mil. €	21.816,2 mil. €
3- FROIZ, FRUTAS Y VERDURAS, S.A.	3.575,8 mil. €	60.744,4 mil. €
4- EUROBANAN-GALICIA, S.L.U.	3.145,7 mil. €	46.571,5 mil. €
5- HORTOVERIN, S.L.	1.921,6 mil. €	13.159,4 mil. €
6- FRUTERIAS DOI, S.L.	1.896,3 mil. €	11.306,2 mil. €
7- FRUTAS LUGO, S.L.	1.821,1 mil. €	10.463,7 mil. €
8- FRUTAS SOL VIGO, S.L.	1.508,6 mil. €	12.574,6 mil. €

Por empleo

	Nº empleados	Ingresos por empleado	VAB por empleado
1- FROIZ, FRUTAS Y VERDURAS, S.A.	110	552.222 €	32.507 €
2- KIWI ATLANTICO, S.A.	102	460.286 €	42.717 €
3- EUROBANAN-GALICIA, S.L.U.	79	589.513 €	39.819 €
4- FRUTERIAS DOI, S.L.	74	152.787 €	25.626 €
5- HORTOVERIN, S.L.	70	187.992 €	27.452 €
6- FRUTAS NIEVES, S.L.	48	454.503 €	74.902 €
7- LEGUFRUT AGRO, S.L.	47	150.224 €	29.130 €
8- FRUTAS SOL VIGO, S.L.	45	279.435 €	33.525 €

Sistema Productivo: Agroalimentario

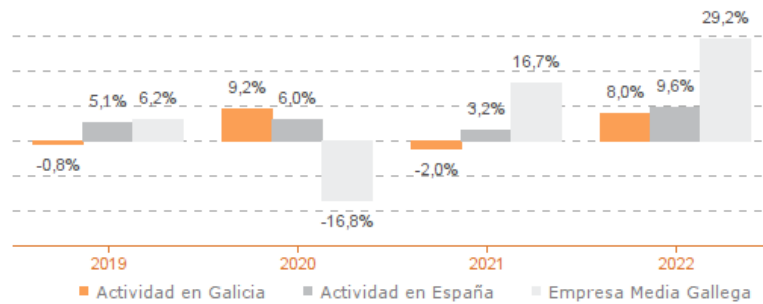
Actividad: **Mayoristas de frutas y hortalizas**

ESTUDIO COMPARATIVO

Actividad en Galicia -- Actividad en España -- Empresa media gallega
Para una muestra homogénea a 5 años

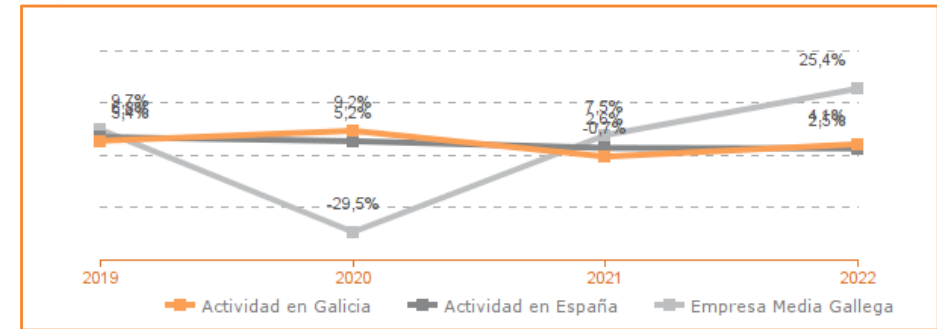
Tasa variación de los ingresos de explotación

Agregado (2019-2022)



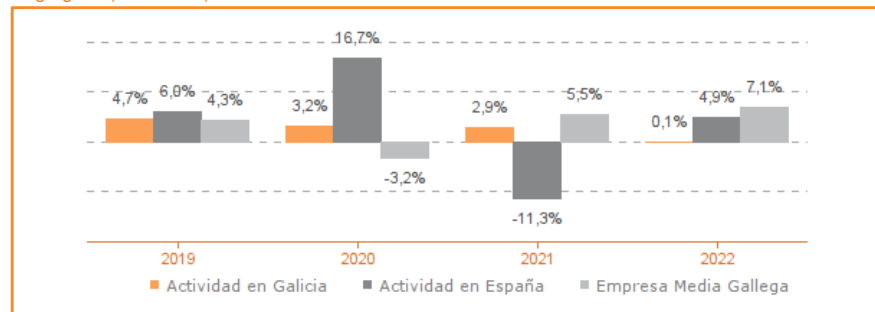
Tasa de variación del VAB

Agregado (2019-2022)



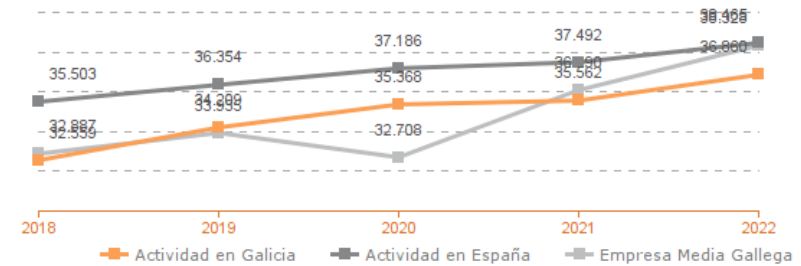
Tasa de variación del empleo

Agregado (2019-2022)



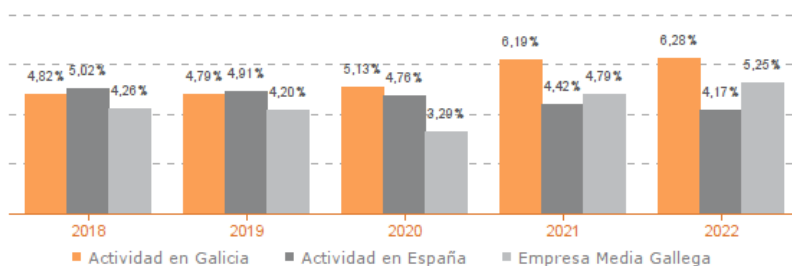
Evolución de la productividad del empleo

VAB por empleado, euros / Medianas (2018-2022)



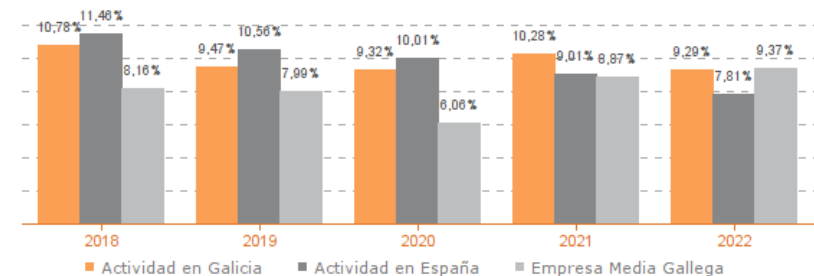
Evolución de rentabilidad económica

Medianas (2019-2022)



Evolución de rentabilidad financiera

Medianas (2019-2022)



Sistema Productivo: Agroalimentario

Actividad: Mayoristas de frutas y hortalizas

LIDERES DE LA ACTIVIDAD

Operaciones, inversión y financiación*

	Líder	2022	Diferencia sector
Consumos de explotación	EL CUERVO DEL ULLA, S.L.	13,24%	-62,29
Valor añadido bruto (VAB)	DISTRIBUCIONES ALVAREZ LOMBA, S.L.	85,61%	+71,00
Gastos de personal	FRIGAM, S.L.	1,31%	-9,37
Resultado de explotación (EBIT)	DISTRIBUCIONES ALVAREZ LOMBA, S.L.	37,64%	+34,88
Resultado financiero	LORANATUR FOOD, S.L.	0,99%	+1,11
Resultado del ejercicio	DISTRIBUCIONES ALVAREZ LOMBA, S.L.	27,64%	+25,75
Activo no corriente	CENTRO DE MADURACION DE PLATANOS, S.L.	93,74%	+66,77
Inmovilizado intangible	FRUTAS PREGO, S.L.	8,86%	+8,76
Activo corriente	PATATAS VICENTE, S.L.	100,00%	+26,76
Patrimonio neto	CENTRO DE MADURACION DE PLATANOS, S.L.	100,00%	+58,11
Pasivo no corriente	HORTICOLAS GALEGAS, S.L.	0,02%	-10,70
Pasivo corriente	FRUTAS PREGO, S.L.	2,85%	-43,40

* Los % están calculados sobre el total de ingresos de explotación, sobre el activo total para las variables de activo y sobre el pasivo total para las variables de pasivo.

Ratios de rentabilidad

	Líder	2022	Diferencia sector
Rentabilidad económica	GALICIA PLATANOS DISTRIBUCION, S.L.	48,34%	+41,96
Rentabilidad financiera	ALMACENES O PATAQUEIRO, S.L.	1.686,55%	+1.676,65
Margen	DISTRIBUCIONES ALVAREZ LOMBA, S.L.	37,64%	+34,88

Ratios de liquidez

	Líder	2022	Diferencia sector
Liquidez	FRUTAS PREGO, S.L.	22,64	+21,11
Liquidez inmediata	FRUTAS PREGO, S.L.	22,64	+21,34
Fondo de maniobra/inversión	CENTRO DE MADURACION DE PLATANOS, S.L.	100,00%	+59,41
Solidez	COTELO Y NAYA, S.L.	432,72	+431,30

Solvencia

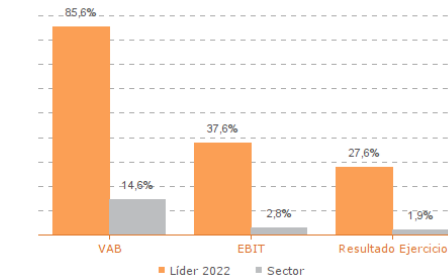
	Líder	2022	Diferencia sector
Endeudamiento	FRUTAS PREGO, S.L.	0,03	-1,30
Calidad de la deuda	FRUTAS AS CUMBRES, S.L.	100,00%	+45,09
Solvencia total	FRUTAS PREGO, S.L.	35,12	+33,40

Eficiencia y estructura de costes

	Líder	2022	Diferencia sector
VAB por empleado (€)	CASTAÑAS RAFAEL, S.L.	145.297	+108.677
Ingresos por empleado (€)	FRIGAM, S.L.	1.920.680	+1.657.438
Periodo medio de cobro (días)	MISTURA DE FROITAS, S.L.	1	-36
Periodo medio de pago (días)	DISTRIBUCIONES ALVAREZ LOMBA, S.L.	640	+581
Rotación de existencias	FRUTAS FONDO, S.L.	15.248,97	+15.218,97
Rotación de activos	PATACAS EGIDO, S.L.	15,19	+12,89
Coste de la deuda	HORTALIZAS SERAFIN Y CARLOS, S.L.	0,01%	-2,46
Coste por empleado (€)	FRUTAS LOPEZ CASTROVERDE, S.L.	13.578	-11.603

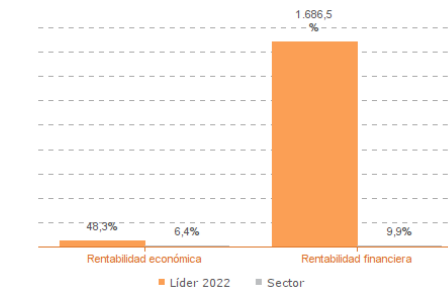
Los valores del sector corresponden a la mediana.

Comparación de resultados (2022)



Valor añadido bruto (VAB):
DISTRIBUCIONES ALVAREZ LOMBA, S.L.
Resultado de explotación (EBIT):
DISTRIBUCIONES ALVAREZ LOMBA, S.L.
Resultado del ejercicio:
DISTRIBUCIONES ALVAREZ LOMBA, S.L.

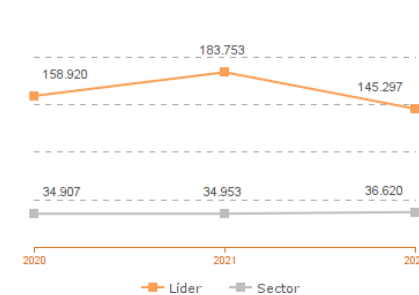
Comparación de rentabilidades (2022)



Rentabilidad económica:
GALICIA PLATANOS DISTRIBUCION, S.L.
Rentabilidad financiera:
ALMACENES O PATAQUEIRO, S.L.

Los valores del sector corresponden a la mediana.

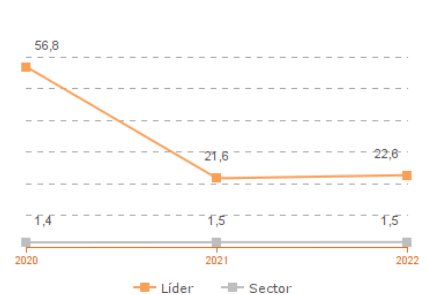
Comparación del VAB por empleado (2020-2022)



Líderes

2020: GALICIA PLATANOS DISTRIBUCION, S.L.
2021: GALICIA PLATANOS DISTRIBUCION, S.L.
2022: CASTAÑAS RAFAEL, S.L.

Comparación de la liquidez (2020-2022)



Líderes

2020: FRUTAS PREGO, S.L.
2021: FRUTAS PREGO, S.L.
2022: FRUTAS PREGO, S.L.

Los valores del sector corresponden a la mediana.

Sistema Productivo: Agroalimentario

Actividad: Mayoristas de frutas y hortalizas

INDICADORES ARDÁN DE MEJORES PRÁCTICAS*

Alta Productividad--Alto Rendimiento--Fortaleza Financiera--Gacela--Generadora de Riqueza--Global--Innovadora--Circular--Empresa Igual en Género--Gestión del Talento



Indicador	Número de empresas	Porcentaje de actividad	Porcentaje del sistema productivo
AP (Alta Productividad)	1 empresa	0,81%	0,05%
AR (Alto Rendimiento)	1 empresa	0,81%	0,05%
FF (Fortaleza Financiera)	2 empresas	1,61%	0,09%
G (Gacela)	3 empresas	2,42%	0,14%
GR (Generadora de Riqueza)	1 empresa	0,81%	0,05%

CONSORCIO HORTOFRUTICOLA IBERICO, S.ERUTAS CARBALLO, S.L.

FRUTAS ARGIBASA, S.A.
FRUTAS LUGO, S.L.

CHEF MAESTRO GALICIA, S.L.
NOROESTE DE PATATAS, S.L.
PATACAS EGIDO, S.L.

HORTOVERIN, S.L.

Sistema Productivo: Agroalimentario

Actividad: **Mayoristas de frutas y hortalizas**

INDICADORES ARDÁN DE MEJORES PRÁCTICAS*

Alta Productividad--Alto Rendimiento--Fortaleza Financiera--Gacela--Generadora de Riqueza--Global--Innovadora—Circular--Empresa Igual en Género--Gestión del Talento



1 empresas

0,81%
de las empresas de la actividad

0,05%
de las empresas del sistema productivo

FRUTAS NIEVES, S.L.



0 empresas

0,00%
de las empresas de la actividad

0,00%
de las empresas del sistema productivo

ABOUT FRESH, S.L.
AGROVEDRA, S.L.
ALMACENES A LIMIA, S.L.
ALMACENES GOAL, S.L.
ALMACENES O PATAQUEIRO, S.L.
ALMACENISTAS FRUTEROS REUNIDOS, S.L.
AVALONERKS, S.L.
BELDASEC, S.L.
BESADA DISTRIBUCIONES DEL NOROESTE, S.L.
BQS NOROESTE, S.L.
CASA QUIROGA HORTOFRUTICOLA, S.A.
CASTAÑAS RAFAEL, S.L.
CASTANVAL SERV. AGRICOLAS Y PLANTACIONES
CENTRO DE MADURACION DE PLATANOS, S.L.
CHAMPIVIL, S.L.
CHEF MAESTRO GALICIA, S.L.
CONSORCIO HORTOFRUTICOLA IBERICO, S.L.
COTELO Y NAYA, S.L.