

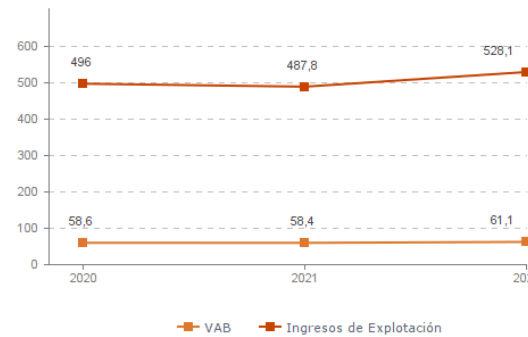
Sistema Productivo: Agroalimentario

Actividad: Mayoristas de frutas y hortalizas

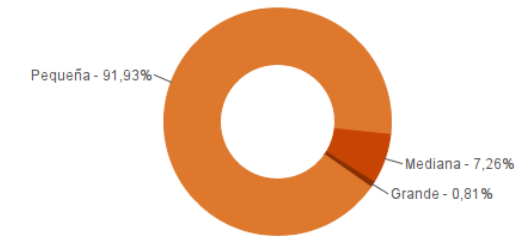
ESTUDIO GLOBAL

	Peso en el SPS
Empresas 124	5,81%
Ingresos 528,1 mill. euros	3,69%
VAB 61,1 mill. euros	3,40%
Empleos 1.570	4,52%

Evolución del VAB y de los Ingresos Agregado, mill. euros (2020-2022)



Estructura empresarial (2022)



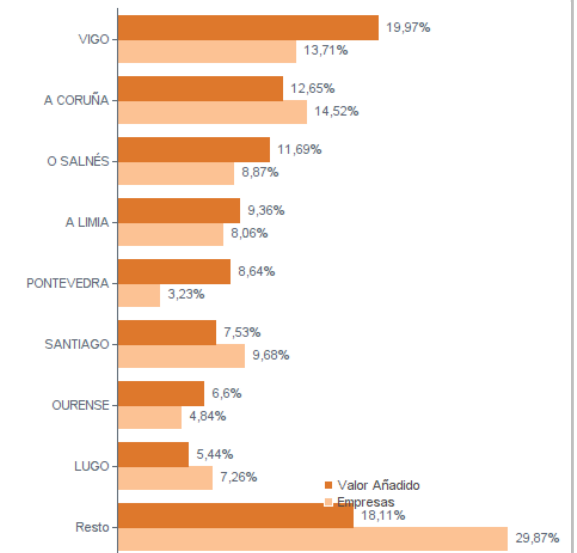
Principales datos económicos

Medianas	2020	2021	2022
Variación de los ingresos de explotación	5,66%	0,43%	8,12%
Variación del valor añadido bruto	6,95%	3,18%	4,65%
Rotación de activos	2,29	2,13	2,30
Margen de explotación	1,81%	2,06%	2,76%
Rentabilidad económica	4,83%	6,24%	6,38%
Rentabilidad financiera	9,04%	10,42%	9,90%
Coste de la deuda	2,21%	2,34%	2,47%
Apalancamiento	0,02	0,02	0,04
Empleo (media agregada)	12	13	13
Ingresos por empleado (€)	234.812	234.842	263.242
Valor añadido bruto por empleado (€)	34.907	34.953	36.620
Coste medio por empleado (€)	24.401	24.710	25.181

Distribución geográfica (2022) Por provincia

Provincia	Empresas	VAB (mill. euros)
A CORUÑA	47	16,2
LUGO	18	5,5
OURENSE	23	13,2
PONTEVEDRA	36	26,2

Por comarca



Sistema Productivo: Agroalimentario

Actividad: Mayoristas de frutas y hortalizas

RANKING EMPRESAS 2022

Por ingresos

	VAB	Ingresos
1- FROIZ, FRUTAS Y VERDURAS, S.A.	3.575,8 mil. €	60.744,4 mil. €
2- KIWI ATLANTICO, S.A.	4.357,1 mil. €	46.949,2 mil. €
3- EUROBANAN-GALICIA, S.L.U.	3.145,7 mil. €	46.571,5 mil. €
4- FRUTAS NIEVES, S.L.	3.595,3 mil. €	21.816,2 mil. €
5- DEL FRAILE FRUTAS Y VERDURAS, S.L.	1.361,4 mil. €	16.511,6 mil. €
6- HORTOVERIN, S.L.	1.921,6 mil. €	13.159,4 mil. €
7- FRUTAS SOL VIGO, S.L.	1.508,6 mil. €	12.574,6 mil. €
8- FRUTAS DOMINGUEZ OUBIÑA, S.L.	897,4 mil. €	11.989,6 mil. €

Por VAB

	VAB	Ingresos
1- KIWI ATLANTICO, S.A.	4.357,1 mil. €	46.949,2 mil. €
2- FRUTAS NIEVES, S.L.	3.595,3 mil. €	21.816,2 mil. €
3- FROIZ, FRUTAS Y VERDURAS, S.A.	3.575,8 mil. €	60.744,4 mil. €
4- EUROBANAN-GALICIA, S.L.U.	3.145,7 mil. €	46.571,5 mil. €
5- HORTOVERIN, S.L.	1.921,6 mil. €	13.159,4 mil. €
6- FRUTERIAS DOI, S.L.	1.896,3 mil. €	11.306,2 mil. €
7- FRUTAS LUGO, S.L.	1.821,1 mil. €	10.463,7 mil. €
8- FRUTAS SOL VIGO, S.L.	1.508,6 mil. €	12.574,6 mil. €

Por empleo

	Nº empleados	Ingresos por empleado	VAB por empleado
1- FROIZ, FRUTAS Y VERDURAS, S.A.	110	552.222 €	32.507 €
2- KIWI ATLANTICO, S.A.	102	460.286 €	42.717 €
3- EUROBANAN-GALICIA, S.L.U.	79	589.513 €	39.819 €
4- FRUTERIAS DOI, S.L.	74	152.787 €	25.626 €
5- HORTOVERIN, S.L.	70	187.992 €	27.452 €
6- FRUTAS NIEVES, S.L.	48	454.503 €	74.902 €
7- LEGUFRUT AGRO, S.L.	47	150.224 €	29.130 €
8- FRUTAS SOL VIGO, S.L.	45	279.435 €	33.525 €

Sistema Productivo: Agroalimentario

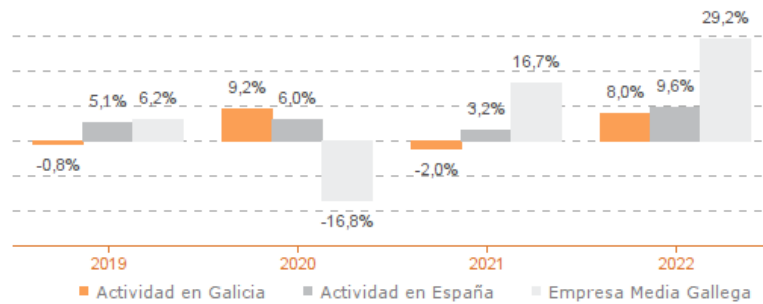
Actividad: **Mayoristas de frutas y hortalizas**

ESTUDIO COMPARATIVO

Actividad en Galicia -- Actividad en España -- Empresa media gallega
Para una muestra homogénea a 5 años

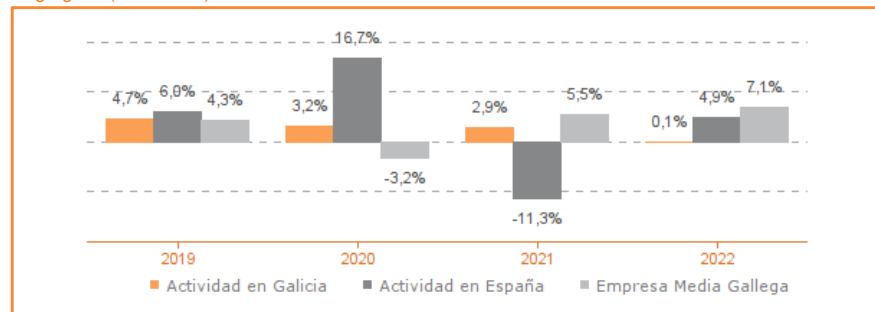
Tasa variación de los ingresos de explotación

Agregado (2019-2022)



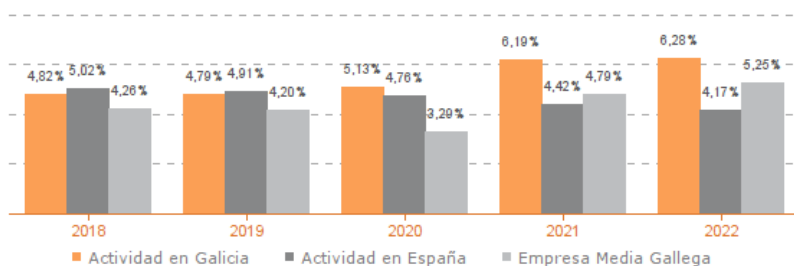
Tasa de variación del empleo

Agregado (2019-2022)



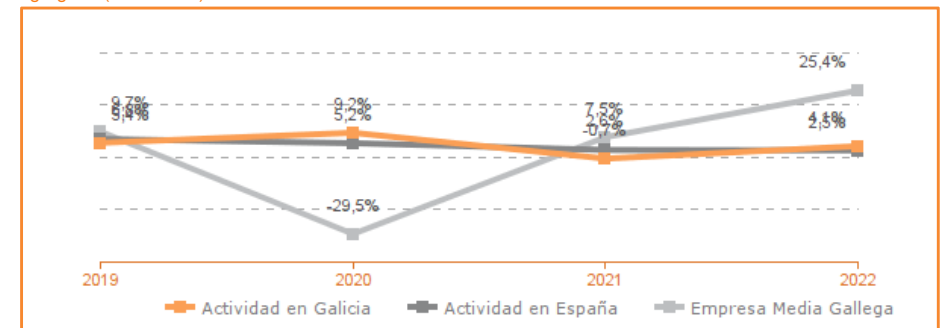
Evolución de rentabilidad económica

Medianas (2019-2022)



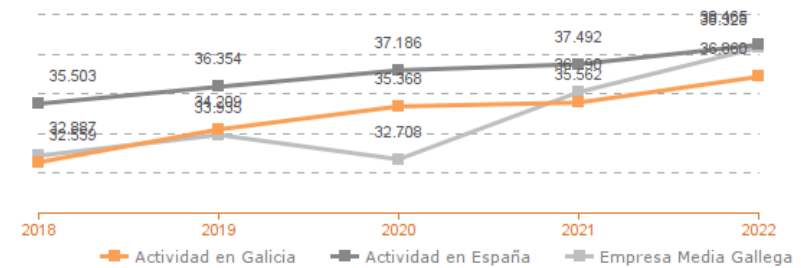
Tasa de variación del VAB

Agregado (2019-2022)



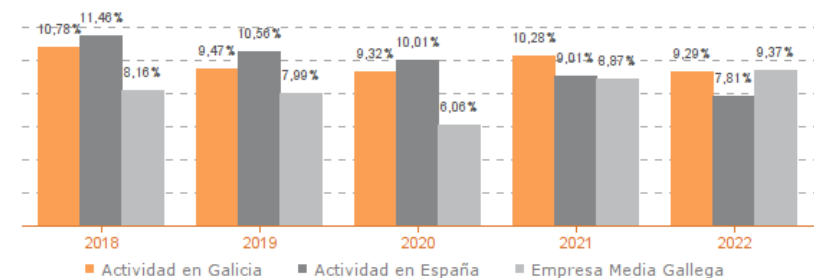
Evolución de la productividad del empleo

VAB por empleado, euros / Medianas (2018-2022)



Evolución de rentabilidad financiera

Medianas (2019-2022)



Sistema Productivo: Agroalimentario

Actividad: Mayoristas de frutas y hortalizas

LÍDERES DE LA ACTIVIDAD

Operaciones, inversión y financiación*

	Líder	2022	Diferencia sector
Consumos de explotación	EL CUERVO DEL ULLA, S.L.	13,24%	-62,29
Valor añadido bruto (VAB)	DISTRIBUCIONES ALVAREZ LOMBA, S.L.	85,61%	+71,00
Gastos de personal	FRIGAM, S.L.	1,31%	-9,37
Resultado de explotación (EBIT)	DISTRIBUCIONES ALVAREZ LOMBA, S.L.	37,64%	+34,88
Resultado financiero	LORANATUR FOOD, S.L.	0,99%	+1,11
Resultado del ejercicio	DISTRIBUCIONES ALVAREZ LOMBA, S.L.	27,64%	+25,75
Activo no corriente	CENTRO DE MADURACION DE PLATANOS, S.L.	93,74%	+66,77
Inmovilizado intangible	FRUTAS PREGO, S.L.	8,86%	+8,76
Activo corriente	PATATAS VICENTE, S.L.	100,00%	+26,76
Patrimonio neto	CENTRO DE MADURACION DE PLATANOS, S.L.	100,00%	+58,11
Pasivo no corriente	HORTICOLAS GALEGAS, S.L.	0,02%	-10,70
Pasivo corriente	FRUTAS PREGO, S.L.	2,85%	-43,40

* Los % están calculados sobre el total de ingresos de explotación, sobre el activo total para las variables de activo y sobre el pasivo total para las variables de pasivo.

Ratios de rentabilidad

	Líder	2022	Diferencia sector
Rentabilidad económica	GALICIA PLATANOS DISTRIBUCION, S.L.	48,34%	+41,96
Rentabilidad financiera	ALMACENES O PATAQUEIRO, S.L.	1.686,55%	+1.676,65
Margen	DISTRIBUCIONES ALVAREZ LOMBA, S.L.	37,64%	+34,88

Ratios de liquidez

	Líder	2022	Diferencia sector
Liquidez	FRUTAS PREGO, S.L.	22,64	+21,11
Liquidez inmediata	FRUTAS PREGO, S.L.	22,64	+21,34
Fondo de maniobra/inversión	CENTRO DE MADURACION DE PLATANOS, S.L.	100,00%	+59,41
Solidez	COTELO Y NAYA, S.L.	432,72	+431,30

Solvencia

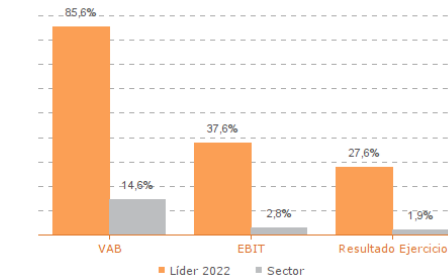
	Líder	2022	Diferencia sector
Endeudamiento	FRUTAS PREGO, S.L.	0,03	-1,30
Calidad de la deuda	FRUTAS AS CUMBRES, S.L.	100,00%	+45,09
Solvencia total	FRUTAS PREGO, S.L.	35,12	+33,40

Eficiencia y estructura de costes

	Líder	2022	Diferencia sector
VAB por empleado (€)	CASTAÑAS RAFAEL, S.L.	145.297	+108.677
Ingresos por empleado (€)	FRIGAM, S.L.	1.920.680	+1.657.438
Periodo medio de cobro (días)	MISTURA DE FROITAS, S.L.	1	-36
Periodo medio de pago (días)	DISTRIBUCIONES ALVAREZ LOMBA, S.L.	640	+581
Rotación de existencias	FRUTAS FONDO, S.L.	15.248,97	+15.218,97
Rotación de activos	PATACAS EGIDO, S.L.	15,19	+12,89
Coste de la deuda	HORTALIZAS SERAFIN Y CARLOS, S.L.	0,01%	-2,46
Coste por empleado (€)	FRUTAS LOPEZ CASTROVERDE, S.L.	13.578	-11.603

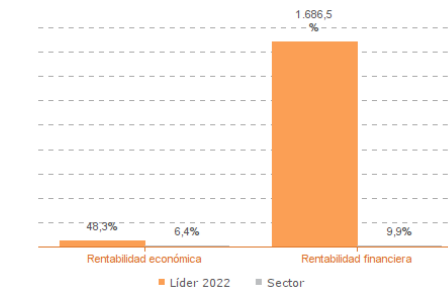
Los valores del sector corresponden a la mediana.

Comparación de resultados (2022)



Valor añadido bruto (VAB):
DISTRIBUCIONES ALVAREZ LOMBA, S.L.
Resultado de explotación (EBIT):
DISTRIBUCIONES ALVAREZ LOMBA, S.L.
Resultado del ejercicio:
DISTRIBUCIONES ALVAREZ LOMBA, S.L.

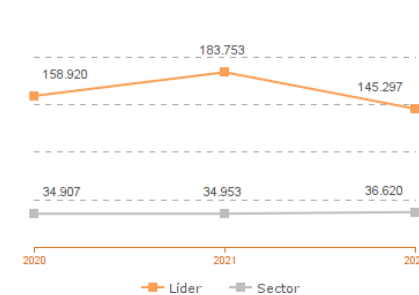
Comparación de rentabilidades (2022)



Rentabilidad económica:
GALICIA PLATANOS DISTRIBUCION, S.L.
Rentabilidad financiera:
ALMACENES O PATAQUEIRO, S.L.

Los valores del sector corresponden a la mediana.

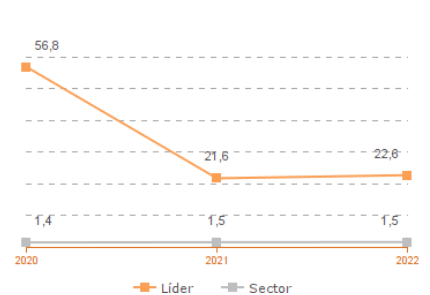
Comparación del VAB por empleado (2020-2022)



Líderes

2020: GALICIA PLATANOS DISTRIBUCION, S.L.
2021: GALICIA PLATANOS DISTRIBUCION, S.L.
2022: CASTAÑAS RAFAEL, S.L.

Comparación de la liquidez (2020-2022)



Líderes

2020: FRUTAS PREGO, S.L.
2021: FRUTAS PREGO, S.L.
2022: FRUTAS PREGO, S.L.

Los valores del sector corresponden a la mediana.

Sistema Productivo: Agroalimentario

Actividad: Mayoristas de frutas y hortalizas

INDICADORES ARDÁN DE MEJORES PRÁCTICAS*

Alta Productividad--Alto Rendimiento--Fortaleza Financiera--Gacela--Generadora de Riqueza--Global--Innovadora--Circular--Empresa Igual en Género--Gestión del Talento



1 empresas

1 empresas

2 empresas

3 empresas

1 empresas

0,81%
de las empresas de la actividad

0,05%
de las empresas del sistema productivo

0,81%
de las empresas de la actividad

0,05%
de las empresas del sistema productivo

1,61%
de las empresas de la actividad

0,09%
de las empresas del sistema productivo

2,42%
de las empresas de la actividad

0,14%
de las empresas del sistema productivo

0,81%
de las empresas de la actividad

0,05%
de las empresas del sistema productivo

CONSORCIO HORTOFRUTICOLA IBERICO, S.ERUTAS CARBALLO, S.L.

FRUTAS ARGIBASA, S.A.
FRUTAS LUGO, S.L.

CHEF MAESTRO GALICIA, S.L.
NOROESTE DE PATATAS, S.L.
PATACAS EGIDO, S.L.

HORTOVERIN, S.L.

Sistema Productivo: Agroalimentario

Actividad: **Mayoristas de frutas y hortalizas**

INDICADORES ARDÁN DE MEJORES PRÁCTICAS*

Alta Productividad--Alto Rendimiento--Fortaleza Financiera--Gacela--Generadora de Riqueza--Global--Innovadora—Circular--Empresa Igual en Género--Gestión del Talento



1 empresas

0,81%
de las empresas de la actividad

0,05%
de las empresas del sistema productivo

FRUTAS NIEVES, S.L.



0 empresas

0,00%
de las empresas de la actividad

0,00%
de las empresas del sistema productivo

ABOUT FRESH, S.L.
AGROVEDRA, S.L.
ALMACENES A LIMIA, S.L.
ALMACENES GOAL, S.L.
ALMACENES O PATAQUEIRO, S.L.
ALMACENISTAS FRUTEROS REUNIDOS, S.L.
AVALONERKS, S.L.
BELDASEC, S.L.
BESADA DISTRIBUCIONES DEL NOROESTE, S.L.
BQS NOROESTE, S.L.
CASA QUIROGA HORTOFRUTICOLA, S.A.
CASTAÑAS RAFAEL, S.L.
CASTANVAL SERV. AGRICOLAS Y PLANTACIONES
CENTRO DE MADURACION DE PLATANOS, S.L.
CHAMPIVIL, S.L.
CHEF MAESTRO GALICIA, S.L.
CONSORCIO HORTOFRUTICOLA IBERICO, S.L.
COTELO Y NAYA, S.L.