

Sistema Productivo: Madera y muebles

Actividad: Mayoristas de maderas y chapas

LIDERES DE LA ACTIVIDAD

Operaciones, inversión y financiación*

| | Líder | 2022 | Diferencia sector |
|---------------------------------|---------------------------------------|---------|-------------------|
| Consumos de explotación | MADERAS CELEIRO, S.L. | 10,21% | -56,35 |
| Valor añadido bruto (VAB) | SUCESORES DE SANCHEZ RIVAS, S.L. | 56,61% | +37,21 |
| Gastos de personal | MADERAS BELLAS, S.L.U. | 0,34% | -11,12 |
| Resultado de explotación (EBIT) | ALTRI PARTICIPACIONES Y TRADING, S.L. | 42,68% | +38,08 |
| Resultado financiero | ALTRI PARTICIPACIONES Y TRADING, S.L. | 174,13% | +174,53 |
| Resultado del ejercicio | ALTRI PARTICIPACIONES Y TRADING, S.L. | 205,70% | +202,57 |
| Activo no corriente | ALTRI PARTICIPACIONES Y TRADING, S.L. | 96,38% | +69,07 |
| Inmovilizado intangible | MADERAS CELEIRO, S.L. | 52,13% | +52,04 |
| Activo corriente | EOFORESTA, S.L. | 100,00% | +26,88 |
| Patrimonio neto | DIASACOR, S.L. | 97,77% | +52,59 |
| Pasivo no corriente | MADERAS Y MOLDURAS CASAIS, S.L. | 0,00% | -15,07 |
| Pasivo corriente | MADERAS LOPEZ CASTRO, S.L. | 0,41% | -34,12 |

* Los % están calculados sobre el total de ingresos de explotación, sobre el activo total para las variables de activo y sobre el pasivo total para las variables de pasivo.

Ratios de rentabilidad

| | Líder | 2022 | Diferencia sector |
|-------------------------|---------------------------------------|---------|-------------------|
| Rentabilidad económica | FORZAS FORESTAL, S.L. | 66,62% | +60,16 |
| Rentabilidad financiera | MADERAS LA CIGARROSA, S.L. | 633,99% | +623,36 |
| Margen | ALTRI PARTICIPACIONES Y TRADING, S.L. | 42,68% | +38,08 |

Ratios de liquidez

| | Líder | 2022 | Diferencia sector |
|-----------------------------|---|--------|-------------------|
| Liquidez | COMPAÑIA DE COORD. COMERCIO INTERNAC;SL | 38,15 | +36,36 |
| Liquidez inmediata | DIASACOR, S.L. | 34,53 | +33,34 |
| Fondo de maniobra/inversión | COMPAÑIA DE COORD. COMERCIO INTERNAC;SL | 97,38% | +44,40 |
| Solidez | MADERAS COMPOSTELA, S.L. | 572,22 | +570,69 |

Solvencia

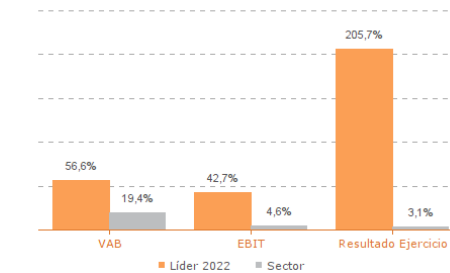
| | Líder | 2022 | Diferencia sector |
|---------------------|----------------------|---------|-------------------|
| Endeudamiento | DIASACOR, S.L. | 0,02 | -1,11 |
| Calidad de la deuda | ALMACENES FIBE, S.L. | 100,00% | +44,36 |
| Solvencia total | DIASACOR, S.L. | 44,93 | +43,11 |

Eficiencia y estructura de costes

| | Líder | 2022 | Diferencia sector |
|-------------------------------|---------------------------------------|-----------|-------------------|
| VAB por empleado (€) | ALTRI PARTICIPACIONES Y TRADING, S.L. | 3.209.463 | +3.162.015 |
| Ingresos por empleado (€) | ALTRI PARTICIPACIONES Y TRADING, S.L. | 7.309.311 | +7.044.239 |
| Periodo medio de cobro (días) | INVERSIONES LOURIDO, S.L. | 0 | -45 |
| Periodo medio de pago (días) | GALIQUERCUS, S.L. | 1.833 | +1.773 |
| Rotación de existencias | MADERAS PALBARCO, S.L. | 875,75 | +871,38 |
| Rotación de activos | MADERAS A MARIÑA, S.L. | 11,37 | +9,73 |
| Coste de la deuda | ALTRI PARTICIPACIONES Y TRADING, S.L. | 0,03% | -3,09 |
| Coste por empleado (€) | FORESTAL HORREO, S.L. | 9.003 | -19.460 |

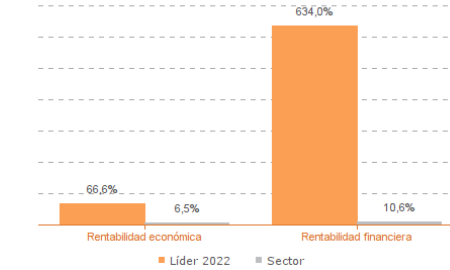
Los valores del sector corresponden a la mediana.

Comparación de resultados (2022)



Valor añadido bruto (VAB):
SUCESORES DE SANCHEZ RIVAS, S.L.
Resultado de explotación (EBIT):
ALTRI PARTICIPACIONES Y TRADING, S.L.
Resultado del ejercicio:
ALTRI PARTICIPACIONES Y TRADING, S.L.

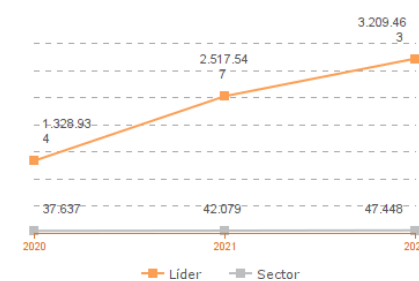
Comparación de rentabilidades (2022)



Rentabilidad económica:
FORZAS FORESTAL, S.L.
Rentabilidad financiera:
MADERAS LA CIGARROSA, S.L.

Los valores del sector corresponden a la mediana.

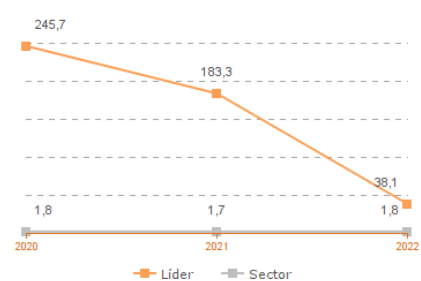
Comparación del VAB por empleado (2020-2022)



Líderes

2020: ALTRI PARTICIPACIONES Y TRADING, S.L.
2021: ALTRI PARTICIPACIONES Y TRADING, S.L.
2022: ALTRI PARTICIPACIONES Y TRADING, S.L.

Comparación de la liquidez (2020-2022)



Líderes

2020: MADERAS LOPEZ CASTRO, S.L.
2021: PINOCAMPO, S.L.
2022: COMPAÑIA DE COORD. COMERCIO INTERNAC;SL

Los valores del sector corresponden a la mediana.