

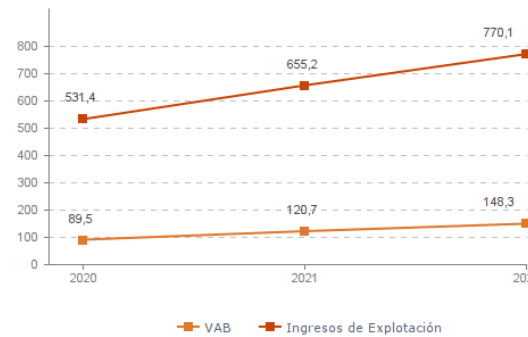
Sistema Productivo: Madera y muebles

Actividad: **Mayoristas de maderas y chapas**

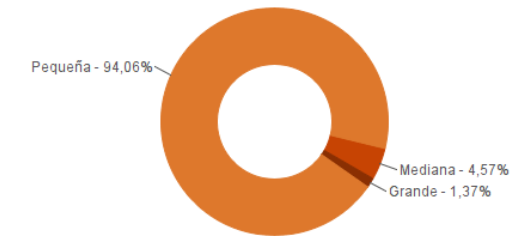
ESTUDIO GLOBAL

	Peso en el SPS
Empresas 219	31,24%
Ingresos 770,1 mill. euros	21,20%
VAB 148,3 mill. euros	19,60%
Empleos 2.105	16,49%

Evolución del VAB y de los Ingresos
Agregado, mill. euros (2020-2022)



Estructura empresarial (2022)



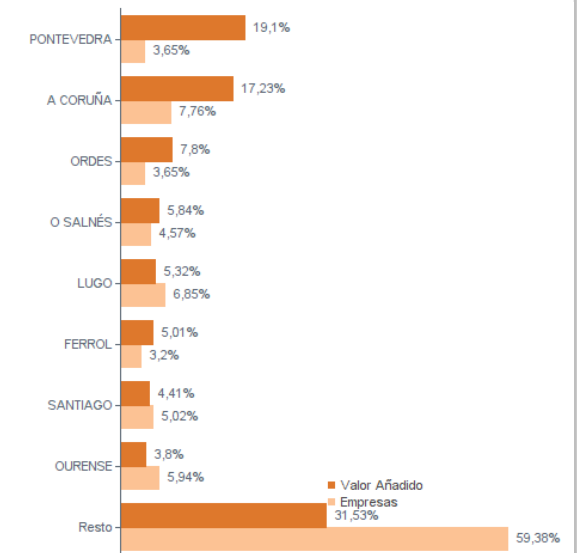
Principales datos económicos

Medianas	2020	2021	2022
Variación de los ingresos de explotación	-3,03%	19,59%	14,89%
Variación del valor añadido bruto	0,18%	19,28%	12,17%
Rotación de activos	1,29	1,45	1,64
Margen de explotación	2,87%	3,35%	4,60%
Rentabilidad económica	3,67%	4,36%	6,46%
Rentabilidad financiera	5,18%	7,64%	10,63%
Coste de la deuda	2,56%	2,77%	3,12%
Apalancamiento	0,01	0,02	0,03
Empleo (media agregada)	10	10	10
Ingresos por empleado (€)	190.891	217.592	265.072
Valor añadido bruto por empleado (€)	37.637	42.079	47.448
Coste medio por empleado (€)	26.053	26.705	28.463

Distribución geográfica (2022)

Por provincia	Empresas	VAB
A CORUÑA	85	64,5 mill. euros
LUGO	59	27,8 mill. euros
OURENSE	19	10,6 mill. euros
PONTEVEDRA	56	45,5 mill. euros

Por comarca



Sistema Productivo: Madera y muebles

Actividad: **Mayoristas de maderas y chapas**

RANKING EMPRESAS 2022

Por ingresos

	VAB	Ingresos
1- COMERCIAL MALASA, S.L.U.	16.162,1 mil. €	82.257,0 mil. €
2- ALTRI PARTICIPACIONES Y TRADING, S.L.	22.466,2 mil. €	51.165,2 mil. €
3- EXPLOTACIONES FORESTALES SOUTO CARRILLO	8.502,5 mil. €	50.605,0 mil. €
4- MADERAS DEL NOROESTE, S.A.	4.142,9 mil. €	24.003,3 mil. €
5- MADERAS BESTEIRO, S.L.	4.532,7 mil. €	19.642,3 mil. €
6- MADERAS PACO CACHAROLO, S.L.	2.398,4 mil. €	19.028,5 mil. €
7- MADERAS LAMELAS, S.L.	2.818,3 mil. €	15.808,1 mil. €
8- MADERAS CARRIL, S.L.	1.604,0 mil. €	15.695,6 mil. €

Por VAB

	VAB	Ingresos
1- ALTRI PARTICIPACIONES Y TRADING, S.L.	22.466,2 mil. €	51.165,2 mil. €
2- COMERCIAL MALASA, S.L.U.	16.162,1 mil. €	82.257,0 mil. €
3- EXPLOTACIONES FORESTALES SOUTO CARRILLO	8.502,5 mil. €	50.605,0 mil. €
4- MADERAS BESTEIRO, S.L.	4.532,7 mil. €	19.642,3 mil. €
5- MADERAS DEL NOROESTE, S.A.	4.142,9 mil. €	24.003,3 mil. €
6- MADERAS VAZQUEZ, S.L.	3.464,6 mil. €	14.273,9 mil. €
7- MADERAS LAMELAS, S.L.	2.818,3 mil. €	15.808,1 mil. €
8- CEMENTOS SECIL, S.L.	2.738,1 mil. €	14.138,6 mil. €

Por empleo

	Nº empleados	Ingresos por empleado	VAB por empleado
1- COMERCIAL MALASA, S.L.U.	301	273.279 €	53.695 €
2- MADERAS BESTEIRO, S.L.	86	228.399 €	52.706 €
3- EXPLOTACIONES FORESTALES SOUTO CARRILLO	51	992.255 €	166.716 €
4- MADERAS DEL NOROESTE, S.A.	48	500.068 €	86.310 €
5- MADERAS BARCIA, S.L.U.	32	161.843 €	34.088 €
6- CEMENTOS SECIL, S.L.	31	456.085 €	88.324 €
7- MADERAS RIAS BAIXAS, S.L.	30	220.609 €	47.816 €
8- MADERAS RAMOS MOREIRA, S.L.	29	195.793 €	37.864 €

Sistema Productivo: Madera y muebles

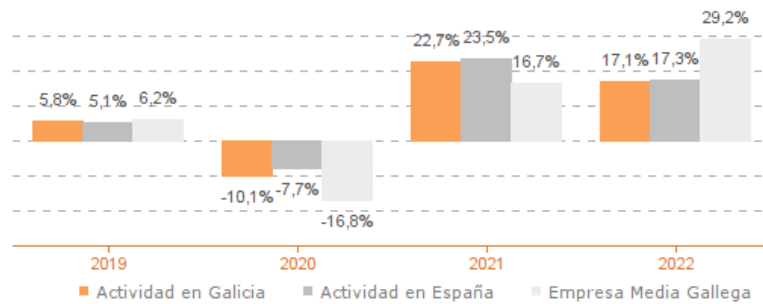
Actividad: **Mayoristas de maderas y chapas**

ESTUDIO COMPARATIVO

Actividad en Galicia -- Actividad en España -- Empresa media gallega
Para una muestra homogénea a 5 años

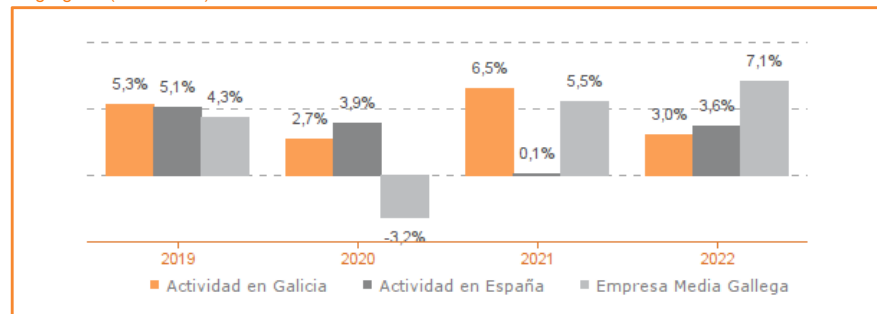
Tasa variación de los ingresos de explotación

Agregado (2019-2022)



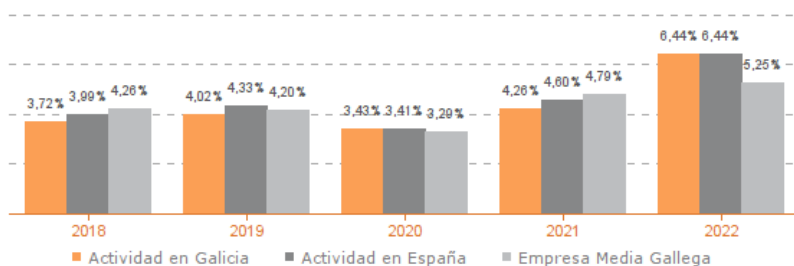
Tasa de variación del empleo

Agregado (2019-2022)



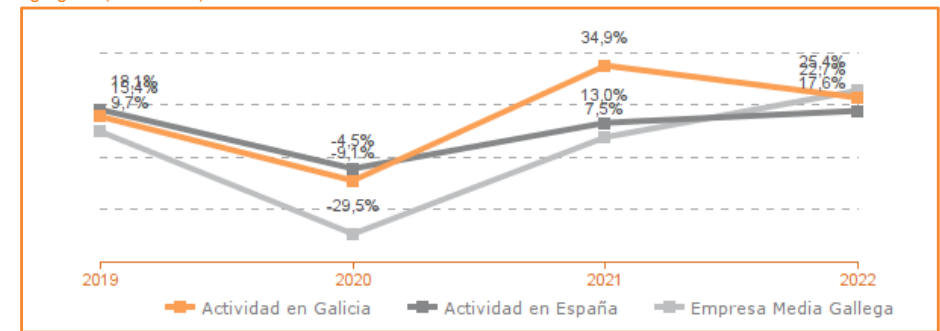
Evolución de rentabilidad económica

Medianas (2019-2022)



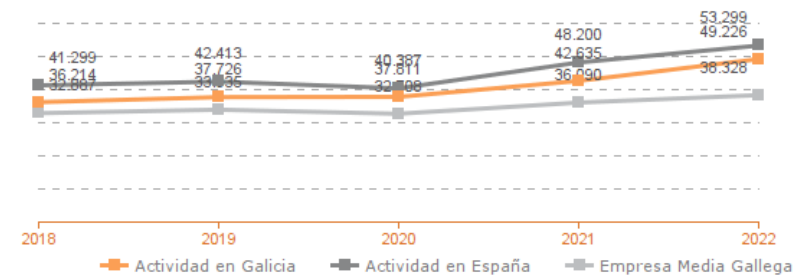
Tasa de variación del VAB

Agregado (2019-2022)



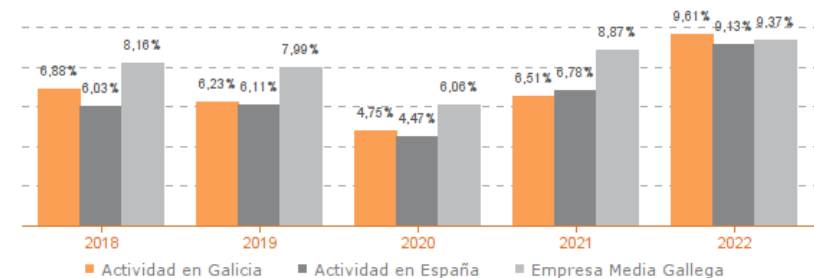
Evolución de la productividad del empleo

VAB por empleado, euros / Medianas (2018-2022)



Evolución de rentabilidad financiera

Medianas (2019-2022)



Sistema Productivo: Madera y muebles

Actividad: Mayoristas de maderas y chapas

LIDERES DE LA ACTIVIDAD

Operaciones, inversión y financiación*

	Líder	2022	Diferencia sector
Consumos de explotación	MADERAS CELEIRO, S.L.	10,21%	-56,35
Valor añadido bruto (VAB)	SUCESORES DE SANCHEZ RIVAS, S.L.	56,61%	+37,21
Gastos de personal	MADERAS BELLAS, S.L.U.	0,34%	-11,12
Resultado de explotación (EBIT)	ALTRI PARTICIPACIONES Y TRADING, S.L.	42,68%	+38,08
Resultado financiero	ALTRI PARTICIPACIONES Y TRADING, S.L.	174,13%	+174,53
Resultado del ejercicio	ALTRI PARTICIPACIONES Y TRADING, S.L.	205,70%	+202,57
Activo no corriente	ALTRI PARTICIPACIONES Y TRADING, S.L.	96,38%	+69,07
Inmovilizado intangible	MADERAS CELEIRO, S.L.	52,13%	+52,04
Activo corriente	FORZAS FORESTAL, S.L.	100,00%	+26,88
Patrimonio neto	DIASACOR, S.L.	97,77%	+52,59
Pasivo no corriente	MADERAS Y MOLDURAS CASAIS, S.L.	0,00%	-15,07
Pasivo corriente	MADERAS LOPEZ CASTRO, S.L.	0,41%	-34,12

* Los % están calculados sobre el total de ingresos de explotación, sobre el activo total para las variables de activo y sobre el pasivo total para las variables de pasivo.

Ratios de rentabilidad

	Líder	2022	Diferencia sector
Rentabilidad económica	FORZAS FORESTAL, S.L.	66,62%	+60,16
Rentabilidad financiera	MADERAS LA CIGARROSA, S.L.	633,99%	+623,36
Margen	ALTRI PARTICIPACIONES Y TRADING, S.L.	42,68%	+38,08

Ratios de liquidez

	Líder	2022	Diferencia sector
Liquidez	COMPAÑIA DE COORD. COMERCIO INTERNAC;SL	38,15	+36,36
Liquidez inmediata	DIASACOR, S.L.	34,53	+33,34
Fondo de maniobra/inversión	COMPAÑIA DE COORD. COMERCIO INTERNAC;SL	97,38%	+44,40
Solidez	MADERAS COMPOSTELA, S.L.	572,22	+570,69

Solvencia

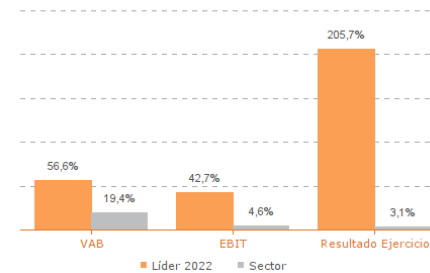
	Líder	2022	Diferencia sector
Endeudamiento	DIASACOR, S.L.	0,02	-1,11
Calidad de la deuda	MADERAS IRIXOA, S.L.	100,00%	+44,36
Solvencia total	DIASACOR, S.L.	44,93	+43,11

Eficiencia y estructura de costes

	Líder	2022	Diferencia sector
VAB por empleado (€)	ALTRI PARTICIPACIONES Y TRADING, S.L.	3.209.463	+3.162.015
Ingresos por empleado (€)	ALTRI PARTICIPACIONES Y TRADING, S.L.	7.309.311	+7.044.239
Periodo medio de cobro (días)	INVERSIONES LOURIDO, S.L.	0	-45
Periodo medio de pago (días)	GALIQUERCUS, S.L.	1.833	+1.773
Rotación de existencias	MADERAS PALBARCO, S.L.	875,75	+871,38
Rotación de activos	MADERAS A MARIÑA, S.L.	11,37	+9,73
Coste de la deuda	ALTRI PARTICIPACIONES Y TRADING, S.L.	0,03%	-3,09
Coste por empleado (€)	FORESTAL HORREO, S.L.	9.003	-19.460

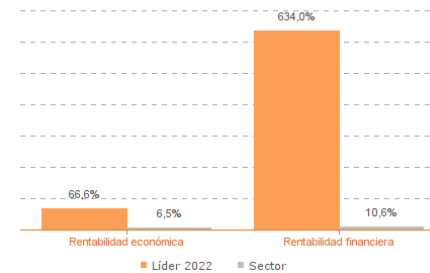
Los valores del sector corresponden a la mediana.

Comparación de resultados (2022)



Valor añadido bruto (VAB):
SUCESORES DE SANCHEZ RIVAS, S.L.
Resultado de explotación (EBIT):
ALTRI PARTICIPACIONES Y TRADING, S.L.
Resultado del ejercicio:
ALTRI PARTICIPACIONES Y TRADING, S.L.

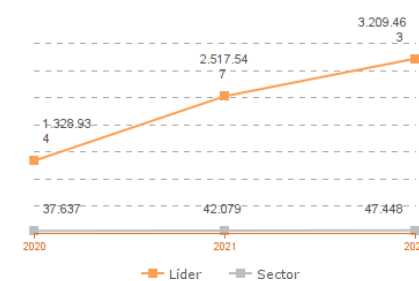
Comparación de rentabilidades (2022)



Rentabilidad económica:
FORZAS FORESTAL, S.L.
Rentabilidad financiera:
MADERAS LA CIGARROSA, S.L.

Los valores del sector corresponden a la mediana.

Comparación del VAB por empleado (2020-2022)

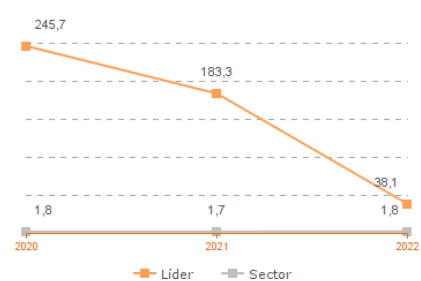


Líderes

2020: ALTRI PARTICIPACIONES Y TRADING, S.L.
2021: ALTRI PARTICIPACIONES Y TRADING, S.L.
2022: ALTRI PARTICIPACIONES Y TRADING, S.L.

Los valores del sector corresponden a la mediana.

Comparación de la liquidez (2020-2022)



Líderes

2020: MADERAS LOPEZ CASTRO, S.L.
2021: PINOCAMPO, S.L.
2022: COMPAÑIA DE COORD. COMERCIO INTERNAC;SL

Sistema Productivo: Madera y muebles

Actividad: **Mayoristas de maderas y chapas**

INDICADORES ARDÁN DE MEJORES PRÁCTICAS*

Alta Productividad--Alto Rendimiento--Fortaleza Financiera--Gacela--Generadora de Riqueza--Global--Innovadora—Circular--Empresa Igual en Género--Gestión del Talento



2 empresas

0,91%
de las empresas de la actividad
0,29%
de las empresas del sistema productivo

DARIO VARELA ROMERO, S.A.
MADERAS J. REDONDO, S.L.

2 empresas

0,91%
de las empresas de la actividad
0,29%
de las empresas del sistema productivo

FORESTAL ANGEL, S.L.
MADERAS BELINDA ALONSO, S.L.

3 empresas

1,37%
de las empresas de la actividad
0,43%
de las empresas del sistema productivo

DIAZ Y BUCETA, S.L.
EXPLOTACIONES FORESTALES SOUTO CARRILLO
MADERAS LAMELAS, S.L.

4 empresas

1,83%
de las empresas de la actividad
0,57%
de las empresas del sistema productivo

J Y M AISLAMIENTOS STMAS CONSTRUCTIVOS DIAZ Y BUCETA, S.L.
MADERAS ANTONIO, S.L.U.
MADERAS MOISES DOPICO, S.L.U.
MADERAS VILLAR DE CONDES, S.L.

1 empresas

0,46%
de las empresas de la actividad
0,14%
de las empresas del sistema productivo

Sistema Productivo: Madera y muebles

Actividad: **Mayoristas de maderas y chapas**

INDICADORES ARDÁN DE MEJORES PRÁCTICAS*

Alta Productividad--Alto Rendimiento--Fortaleza Financiera--Gacela--Generadora de Riqueza--Global--Innovadora—Circular--Empresa Igual en Género--Gestión del Talento



1 empresas

0,46%

de las empresas de la actividad

0,14%

de las empresas del sistema productivo

ELITDOOR, S.L.



0 empresas

0,00%

de las empresas de la actividad

0,00%

de las empresas del sistema productivo

AGROYFORES, S.L.
 ALMACEN DE MADERAS SAN ANDRES, S.L.L.
 ALMACENES A. LOPEZ CALVO, S.L.
 ALMACENES A. PARDO, S.L.
 ALMACENES BASALO, S.L.
 ALMACENES FIBE, S.L.
 ALMACENES FORNEAS, S.L.
 ALMACENES J. SUAREZ, S.L.
 ALMACENES PALLAS, S.L.
 ALMACENES Y FERRALLA RODIÑAS, S.L.
 ALTRI PARTICIPACIONES Y TRADING, S.L.
 ANFER CERAMICAS, S.L.
 ANTONIO VILLAVERDE, S.L.
 AREAL MADEIRAS E AFINS, S.L.
 AUGA DE PARADA, S.L.
 AYERBE ILLANA, S.L.
 BAMPAL, S.L.
 BARREIRO MATERIALES, S.L.