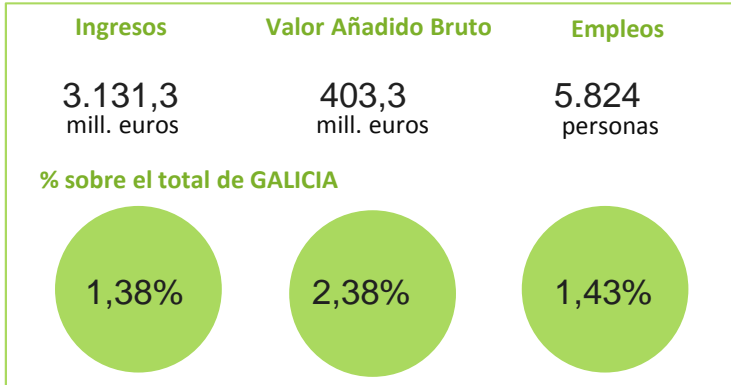


## El sistema productivo Rocas y minerales

Nº Empresas 259

1,27%  
de Galicia

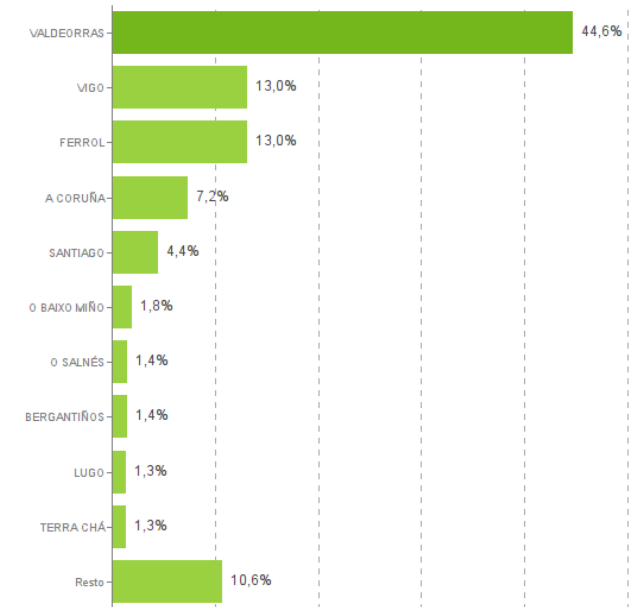


### Distribución geográfica

#### Por provincias

	Empresas	VAB (cf) mill
<b>A CORUÑA</b>	67	116,0
<b>LUGO</b>	26	14,4
<b>OURENSE</b>	71	186,7
<b>PONTEVEDRA</b>	95	86,1

### Por comarcas

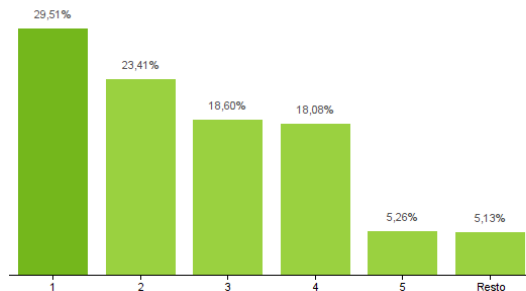


### Actividades del Sistema Productivo

Extracción de granito   Extracción de gravas y arenas, arcilla y caolín   Extracción de pizarra   Mayoristas de metales y minerales metálicos   Otras industrias extractivas (yeso, creta, turba, sal...)   Trabajo de la piedra

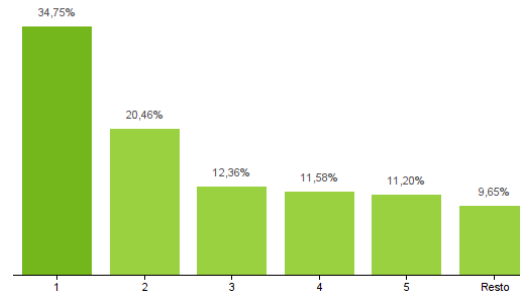
### Ranking de actividades del Sistema Productivo

% sobre el total del VAB



1- Extracción de pizarra/2- Mayoristas de metales y minerales metálicos/3- Trabajo de la piedra /4- Otras industrias extractivas (yeso, creta, turba, sal...)/5- Extracción de granito

% sobre el total de Empresas



1- Trabajo de la piedra/2- Mayoristas de metales y minerales metálicos/3- Extracción de pizarra /4- Extracción de gravas y arenas, arcilla y caolín /5- Otras industrias extractivas (yeso, creta, turba, sal...)

### Estructura empresarial

