

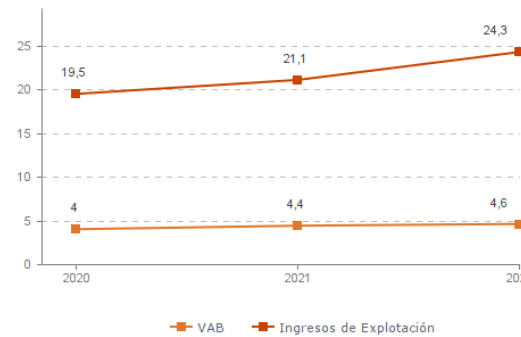
## Sistema Productivo: Maquinaria y equipo

### Actividad: Mayoristas de muebles y otro equipo de oficina

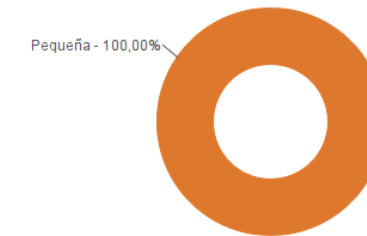
#### ESTUDIO GLOBAL

	Peso en el SPS
<b>Empresas</b> 19	<b>2,27%</b>
<b>Ingresos</b> 24,3 mill. euros	<b>0,96%</b>
<b>VAB</b> 4,6 mill. euros	<b>0,64%</b>
<b>Empleos</b> 100	<b>0,85%</b>

**Evolución del VAB y de los Ingresos**  
Agregado, mill. euros (2020-2022)



**Estructura empresarial**  
(2022)



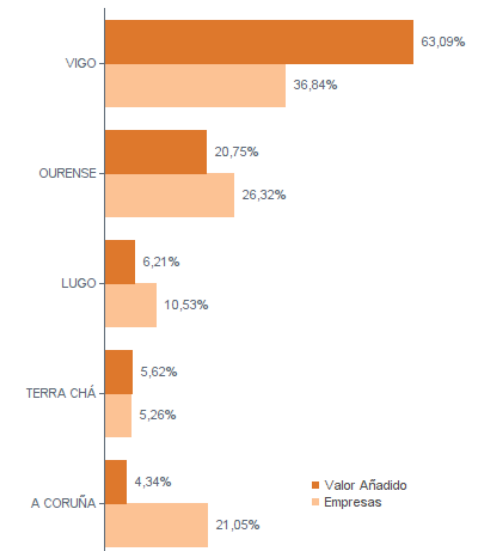
#### Principales datos económicos

Medianas	2020	2021	2022
Variación de los ingresos de explotación	-5,91%	9,55%	17,96%
Variación del valor añadido bruto	-9,03%	18,48%	9,41%
Rotación de activos	1,83	1,75	1,70
Margen de explotación	1,07%	2,01%	1,99%
Rentabilidad económica	2,21%	3,81%	4,39%
Rentabilidad financiera	4,90%	10,43%	7,88%
Coste de la deuda	4,10%	4,15%	3,95%
Apalancamiento	-0,03	0,00	0,01
Empleo (media agregada)	5	6	6
Ingresos por empleado (€)	195.209	185.348	205.374
Valor añadido bruto por empleado (€)	31.859	35.613	36.576
Coste medio por empleado (€)	26.888	31.950	32.516

#### Distribución geográfica (2022)

Por provincia	Empresas	VAB
<b>A CORUÑA</b>	<b>4</b>	<b>0,2</b> mill. euros
<b>LUGO</b>	<b>3</b>	<b>0,5</b> mill. euros
<b>OURENSE</b>	<b>5</b>	<b>1,0</b> mill. euros
<b>PONTEVEDRA</b>	<b>7</b>	<b>2,9</b> mill. euros

#### Por comarca



## Sistema Productivo: Maquinaria y equipo

### Actividad: Mayoristas de muebles y otro equipo de oficina

#### RANKING EMPRESAS 2022

##### Por ingresos

	VAB	Ingresos
1- PAZ DISMAC, S.L.	1.618,5 mil. €	7.264,7 mil. €
2- BELTRAN MUÑOZ, S.L.	601,1 mil. €	2.695,6 mil. €
3- VERMEGREEN, S.L.	20,4 mil. €	2.187,7 mil. €
4- PAIPEL-OR, S.L.	251,2 mil. €	2.095,1 mil. €
5- TONS DISTRIBUCION DE CONSUMIBLES, S.L.	261,0 mil. €	1.543,3 mil. €
6- SISTEMAS DE OFICINA DE OURENSE, S.L.U.	579,1 mil. €	1.186,3 mil. €
7- SISTEMAS Y COMUNICACIONES INFOSER, S.L.	376,9 mil. €	1.007,2 mil. €
8- RED DE MUEBLES DE OFICINA, S.L.	72,5 mil. €	819,5 mil. €

##### Por VAB

	VAB	Ingresos
1- PAZ DISMAC, S.L.	1.618,5 mil. €	7.264,7 mil. €
2- BELTRAN MUÑOZ, S.L.	601,1 mil. €	2.695,6 mil. €
3- SISTEMAS DE OFICINA DE OURENSE, S.L.U.	579,1 mil. €	1.186,3 mil. €
4- SISTEMAS Y COMUNICACIONES INFOSER, S.L.	376,9 mil. €	1.007,2 mil. €
5- TONS DISTRIBUCION DE CONSUMIBLES, S.L.	261,0 mil. €	1.543,3 mil. €
6- PAIPEL-OR, S.L.	251,2 mil. €	2.095,1 mil. €
7- MICTRES EQUIPAMIENTO INTEGRAL, S.L.	144,6 mil. €	535,0 mil. €
8- INSTALACIONES Y MOBILIARIO CIAL. MENDOZA	143,6 mil. €	359,6 mil. €

##### Por empleo

	Nº empleados	Ingresos por empleado	VAB por empleado
1- PAZ DISMAC, S.L.	37	196.343 €	43.744 €
2- SISTEMAS DE OFICINA DE OURENSE, S.L.U.	14	84.733 €	41.366 €
3- BELTRAN MUÑOZ, S.L.	7	385.079 €	85.870 €
4- PAIPEL-OR, S.L.	6	349.177 €	41.871 €
5- SISTEMAS Y COMUNICACIONES INFOSER, S.L.	5	201.437 €	75.375 €
6- INSTALACIONES Y MOBILIARIO CIAL. MENDOZA	4	89.899 €	35.912 €
7- IMAGEN HOSTELERIA Y OFICINAS, S.L.	4	118.492 €	25.003 €
8- MICTRES EQUIPAMIENTO INTEGRAL, S.L.	4	133.760 €	36.155 €

## Sistema Productivo: Maquinaria y equipo

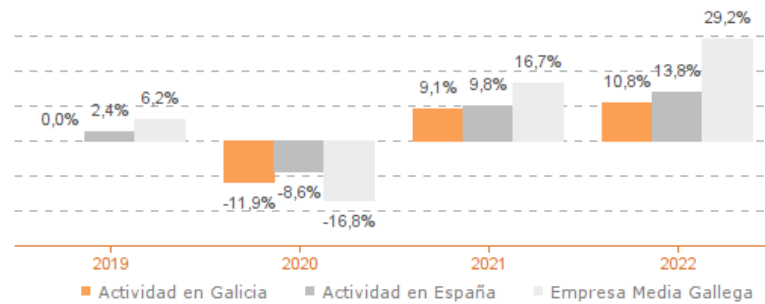
### Actividad: **Mayoristas de muebles y otro equipo de oficina**

#### ESTUDIO COMPARATIVO

Actividad en Galicia -- Actividad en España -- Empresa media gallega  
Para una muestra homogénea a 5 años

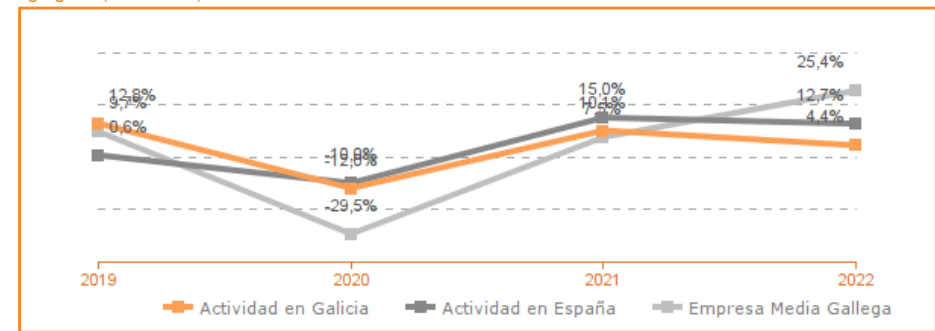
#### Tasa variación de los ingresos de explotación

Agregado (2019-2022)



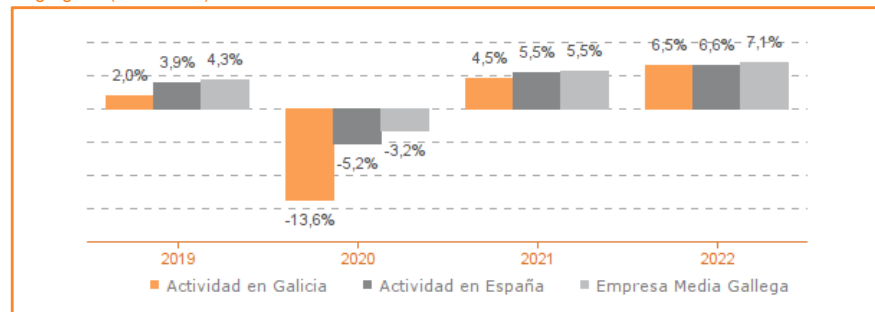
#### Tasa de variación del VAB

Agregado (2019-2022)



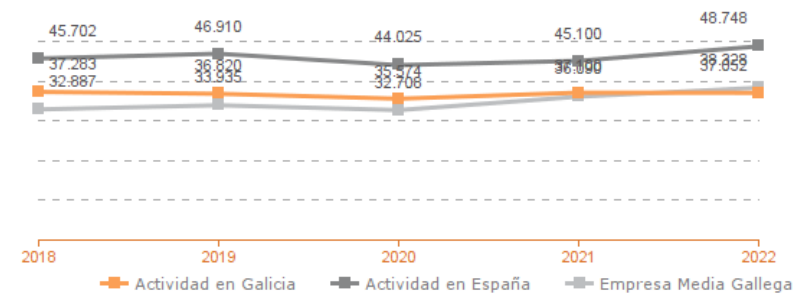
#### Tasa de variación del empleo

Agregado (2019-2022)



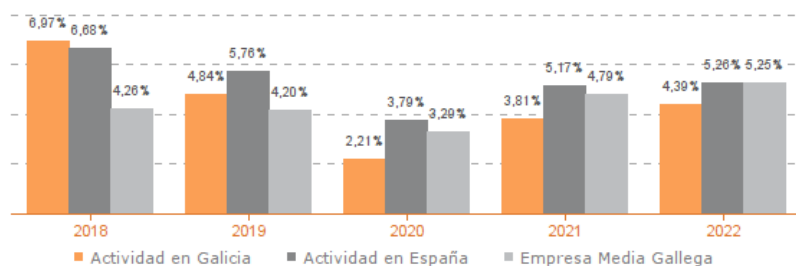
#### Evolución de la productividad del empleo

VAB por empleado, euros / Medianas (2018-2022)



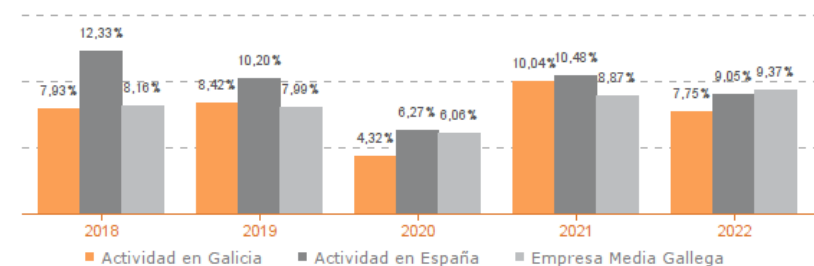
#### Evolución de rentabilidad económica

Medianas (2019-2022)



#### Evolución de rentabilidad financiera

Medianas (2019-2022)



## Sistema Productivo: Maquinaria y equipo

### Actividad: Mayoristas de muebles y otro equipo de oficina

#### LIDERES DE LA ACTIVIDAD

Operaciones, inversión y financiación*	Líder	2022	Diferencia sector
Consumos de explotación	SISTEMAS DE OFICINA DE OURENSE, S.L.U.	41,98%	-34,03
Valor añadido bruto (VAB)	SISTEMAS DE OFICINA DE OURENSE, S.L.U.	48,82%	+34,04
Gastos de personal	MAYINGA TRADING, S.L.	4,04%	-9,76
Resultado de explotación (EBIT)	SISTEMAS Y COMUNICACIONES INFOSER, S.L.	16,34%	+14,35
Resultado financiero	SISTEMAS DE OFICINA DE OURENSE, S.L.U.	0,21%	+0,25
Resultado del ejercicio	SISTEMAS Y COMUNICACIONES INFOSER, S.L.	12,51%	+11,25
Activo no corriente	SISTEMAS DE OFICINA DE OURENSE, S.L.U.	64,16%	+58,58
Inmovilizado intangible	VERMEGREEN, S.L.	1,36%	+0,90
Activo corriente	MAYINGA TRADING, S.L.	100,00%	+4,74
Patrimonio neto	SISTEMAS DE OFICINA DE OURENSE, S.L.U.	87,83%	+59,34
Pasivo no corriente	SISTEMAS DE OFICINA DE OURENSE, S.L.U.	0,19%	-6,95
Pasivo corriente	SISTEMAS DE OFICINA DE OURENSE, S.L.U.	11,98%	-39,31

\* Los % están calculados sobre el total de ingresos de explotación, sobre el activo total para las variables de activo y sobre el pasivo total para las variables de pasivo.

Ratios de rentabilidad	Líder	2022	Diferencia sector
Rentabilidad económica	SISTEMAS Y COMUNICACIONES INFOSER, S.L.	17,54%	+13,15
Rentabilidad financiera	VERMEGREEN, S.L.	102,86%	+94,98
Margen	SISTEMAS Y COMUNICACIONES INFOSER, S.L.	16,34%	+14,35

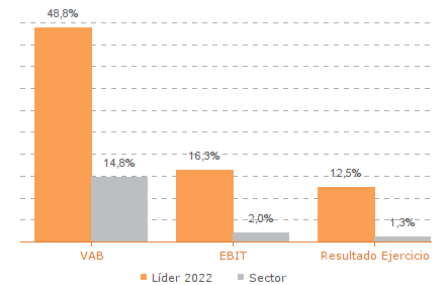
Ratios de liquidez	Líder	2022	Diferencia sector
Liquidez	SISTEMAS Y COMUNICACIONES INFOSER, S.L.	3,89	+2,18
Liquidez inmediata	SISTEMAS Y COMUNICACIONES INFOSER, S.L.	3,75	+2,48
Fondo de maniobra/inversión	SISTEMAS Y COMUNICACIONES INFOSER, S.L.	74,27%	+31,05
Solidez	OFIDAR SUMINISTROS, S.L.	39,81	+36,66

Solvencia	Líder	2022	Diferencia sector
Endeudamiento	SISTEMAS DE OFICINA DE OURENSE, S.L.U.	0,14	-2,37
Calidad de la deuda	MICTRES EQUIPAMIENTO INTEGRAL, S.L.	100,00%	+0,49
Solvencia total	SISTEMAS DE OFICINA DE OURENSE, S.L.U.	8,22	+6,82

Eficiencia y estructura de costes	Líder	2022	Diferencia sector
VAB por empleado (€)	TONS DISTRIBUCION DE CONSUMIBLES, S.L.	87.011	+50.435
Ingresos por empleado (€)	TONS DISTRIBUCION DE CONSUMIBLES, S.L.	514.435	+309.061
Periodo medio de cobro (días)	MAYINGA TRADING, S.L.	5	-68
Periodo medio de pago (días)	VERMEGREEN, S.L.	347	+246
Rotación de existencias	SUMINISTROS DE OFICINA SIEIRO, S.L.	151,87	+144,04
Rotación de activos	OFINOR SOLUCIONES INTERIORES, S.L.	3,55	+1,85
Coste de la deuda	OFIDAR SUMINISTROS, S.L.	0,05%	-3,90
Coste por empleado (€)	MAYINGA TRADING, S.L.	15.166	-17.350

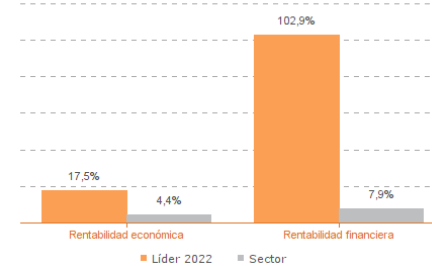
Los valores del sector corresponden a la mediana.

#### Comparación de resultados (2022)



Valor añadido bruto (VAB):  
SISTEMAS DE OFICINA DE OURENSE, S.L.U.  
Resultado de explotación (EBIT):  
SISTEMAS Y COMUNICACIONES INFOSER, S.L.  
Resultado del ejercicio:  
SISTEMAS Y COMUNICACIONES INFOSER, S.L.

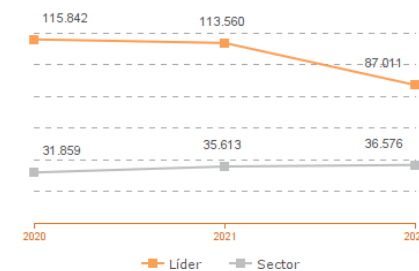
#### Comparación de rentabilidades (2022)



Rentabilidad económica:  
SISTEMAS Y COMUNICACIONES INFOSER, S.L.  
Rentabilidad financiera:  
VERMEGREEN, S.L.

Los valores del sector corresponden a la mediana.

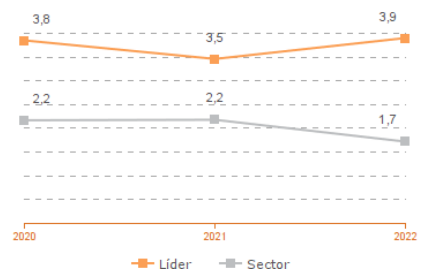
#### Comparación del VAB por empleado (2020-2022)



#### Líderes

2020: BELTRAN MUÑOZ, S.L.  
2021: BELTRAN MUÑOZ, S.L.  
2022: TONS DISTRIBUCION DE CONSUMIBLES, S.L.

#### Comparación de la liquidez (2020-2022)



#### Líderes

2020: G.B. SUMINISTROS DE OFICINA, S.L.  
2021: SISTEMAS Y COMUNICACIONES INFOSER, S.L.  
2022: SISTEMAS Y COMUNICACIONES INFOSER, S.L.

Los valores del sector corresponden a la mediana.

**Sistema Productivo: Maquinaria y equipo**

**Actividad: Mayoristas de muebles y otro equipo de oficina**

---

**INDICADORES ARDÁN DE MEJORES PRÁCTICAS\***

Alta Productividad--Alto Rendimiento--Fortaleza Financiera--Gacela--Generadora de Riqueza--Global--Innovadora—Circular--Empresa Igual en Género--Gestión del Talento

## Sistema Productivo: Maquinaria y equipo

### Actividad: **Mayoristas de muebles y otro equipo de oficina**

#### INDICADORES ARDÁN DE MEJORES PRÁCTICAS\*

Alta Productividad--Alto Rendimiento--Fortaleza Financiera--Gacela--Generadora de Riqueza--Global--Innovadora—Circular--Empresa Igual en Género--Gestión del Talento



**0 empresas**

**0,00%**

de las empresas de la actividad

**0,00%**

de las empresas del sistema productivo

BELTRAN MUÑOZ, S.L.  
CUBICO MOBILIARIO EXPORT, S.L.  
DISTRICOUTO, S.L.  
G.B. SUMINISTROS DE OFICINA, S.L.  
IMAGEN HOSTELERIA Y OFICINAS, S.L.  
INSTALACIONES Y MOBILIARIO CIAL. MENDOZA  
MICTRES EQUIPAMIENTO INTEGRAL, S.L.  
OFIDAR SUMINISTROS, S.L.  
OFINOR SOLUCIONES INTERIORES, S.L.  
OFIRIS CORUÑA, S.L.  
PAIPEL-OR, S.L.  
PAZ DISMAC, S.L.  
RED DE MUEBLES DE OFICINA, S.L.  
SISTEMAS DE OFICINA DE OURENSE, S.L.U.  
SISTEMAS Y COMUNICACIONES INFOSER, S.L.  
SOLITIUM NOROESTE, S.L.  
SUMINISTROS DE OFICINA SIEIRO, S.L.  
TONS DISTRIBUCION DE CONSUMIBLES, S.L.

2019