

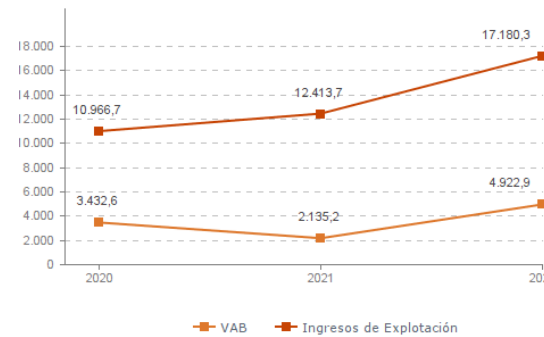
## Sistema Productivo: Textil, confección y moda

### Actividad: Mayoristas de textiles y prendas de vestir

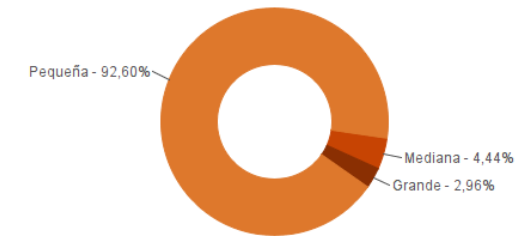
#### ESTUDIO GLOBAL

	Peso en el SPS
<b>Empresas</b> 135	<b>27,49%</b>
<b>Ingresos</b> 17.180,3 mill. euros	<b>56,00%</b>
<b>VAB</b> 4.922,9 mill. euros	<b>67,50%</b>
<b>Empleos</b> 5.533	<b>12,12%</b>

**Evolución del VAB y de los Ingresos**  
Agregado, mill. euros (2020-2022)



**Estructura empresarial (2022)**



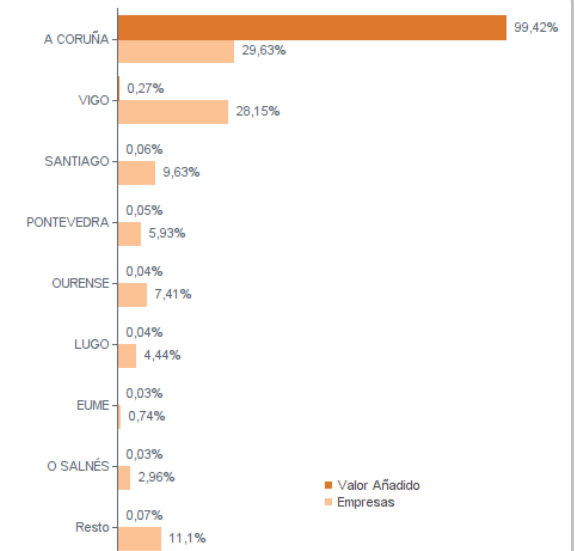
#### Principales datos económicos

Medianas	2020	2021	2022
Variación de los ingresos de explotación	-8,83%	13,67%	10,39%
Variación del valor añadido bruto	-10,13%	19,22%	11,35%
Rotación de activos	1,27	1,27	1,32
Margen de explotación	2,57%	3,51%	3,24%
Rentabilidad económica	3,28%	4,21%	3,81%
Rentabilidad financiera	9,14%	9,30%	11,24%
Coste de la deuda	2,09%	2,26%	2,49%
Apalancamiento	0,01	0,01	0,01
Empleo (media agregada)	40	41	44
Ingresos por empleado (€)	168.383	175.680	192.224
Valor añadido bruto por empleado (€)	31.054	36.171	38.354
Coste medio por empleado (€)	24.440	27.117	27.460

#### Distribución geográfica (2022)

Por provincia	Empresas	VAB
<b>A CORUÑA</b>	<b>61</b>	<b>4.900,3</b> mill. euros
<b>LUGO</b>	<b>8</b>	<b>2,6</b> mill. euros
<b>OURENSE</b>	<b>10</b>	<b>2,0</b> mill. euros
<b>PONTEVEDRA</b>	<b>56</b>	<b>18,0</b> mill. euros

#### Por comarca



## Sistema Productivo: Textil, confección y moda

### Actividad: Mayoristas de textiles y prendas de vestir

#### RANKING EMPRESAS 2022

##### Por ingresos

	VAB	Ingresos
1- INDUSTRIA DE DISEÑO TEXTIL, S.A.	4.768.000,0 mil.	15.911.000,0 mil.
2- NIKOLE, S.A.U.	€	€
3- OYSHO ESPAÑA, S.A.U.	24.389,4 mil. €	529.368,1 mil. €
4- ALFICO, S.A.U.	79.255,1 mil. €	405.624,6 mil. €
5- SOCIEDAD TEXTIL LUCUS, S.L.	6.015,1 mil. €	82.599,9 mil. €
6- COMDITEL, S.A.	1.169,5 mil. €	22.630,6 mil. €
7- RC FIL NON-TEX, S.L.	1.656,8 mil. €	18.116,0 mil. €
8- DA GIULIO, S.A.	1.935,3 mil. €	18.038,8 mil. €
	1.940,4 mil. €	15.137,1 mil. €

##### Por VAB

	VAB	Ingresos
1- INDUSTRIA DE DISEÑO TEXTIL, S.A.	4.768.000,0 mil. €	15.911.000,0 mil.
2- OYSHO ESPAÑA, S.A.U.	79.255,1 mil. €	€
3- NIKOLE, S.A.U.	24.389,4 mil. €	405.624,6 mil. €
4- ALFICO, S.A.U.	6.015,1 mil. €	529.368,1 mil. €
5- KUSILAS, S.L.	2.560,7 mil. €	82.599,9 mil. €
6- STUDIO MASSCOB, S.L.	2.209,2 mil. €	4.058,0 mil. €
7- SELA SAFETY, S.L.	2.027,1 mil. €	6.638,7 mil. €
8- DA GIULIO, S.A.	1.940,4 mil. €	12.466,1 mil. €
		15.137,1 mil. €

##### Por empleo

	Nº empleados	Ingresos por empleado	VAB por empleado
1- INDUSTRIA DE DISEÑO TEXTIL, S.A.	2.854	5.574.982 €	1.670.638 €
2- OYSHO ESPAÑA, S.A.U.	1.615	251.161 €	49.074 €
3- NIKOLE, S.A.U.	160	3.308.550 €	152.434 €
4- SELA SAFETY, S.L.	59	211.290 €	34.357 €
5- RC FIL NON-TEX, S.L.	45	400.862 €	43.006 €
6- ALFICO, S.A.U.	43	1.920.927 €	139.886 €
7- KUSILAS, S.L.	39	104.051 €	65.659 €
8- STUDIO MASSCOB, S.L.	34	195.256 €	64.977 €

## Sistema Productivo: Textil, confección y moda

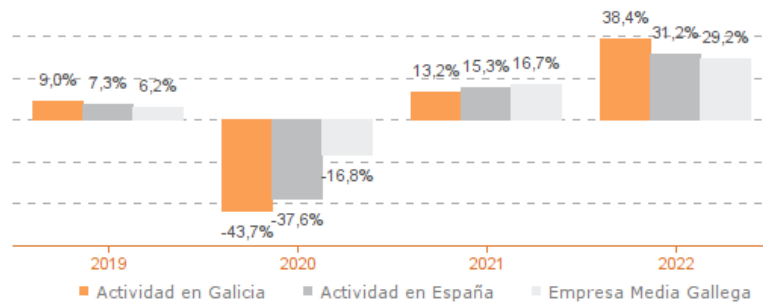
### Actividad: **Mayoristas de textiles y prendas de vestir**

#### ESTUDIO COMPARATIVO

Actividad en Galicia -- Actividad en España -- Empresa media gallega  
Para una muestra homogénea a 5 años

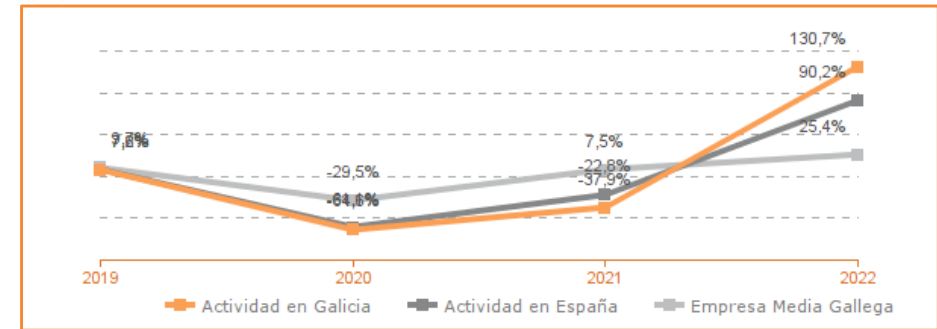
#### Tasa variación de los ingresos de explotación

Agregado (2019-2022)



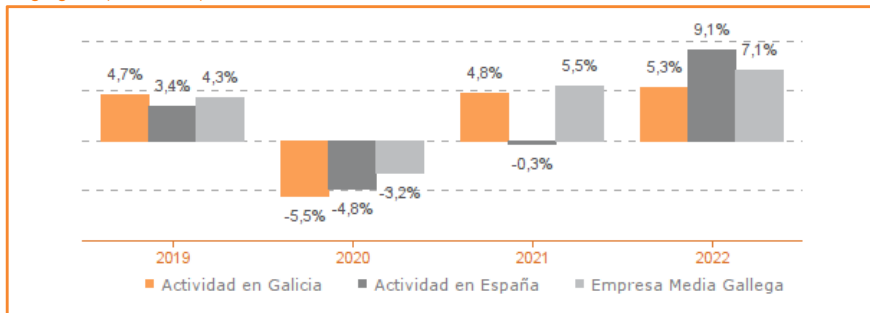
#### Tasa de variación del VAB

Agregado (2019-2022)



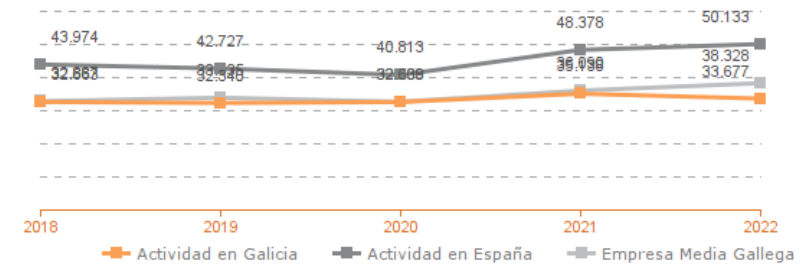
#### Tasa de variación del empleo

Agregado (2019-2022)



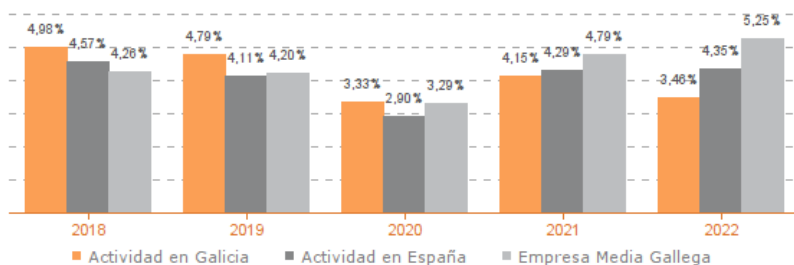
#### Evolución de la productividad del empleo

VAB por empleado, euros / Medianas (2018-2022)



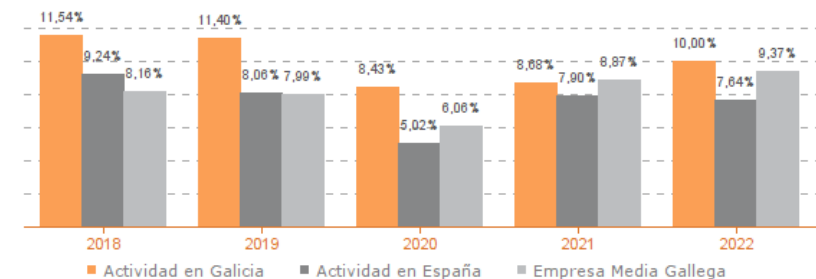
#### Evolución de rentabilidad económica

Medianas (2019-2022)



#### Evolución de rentabilidad financiera

Medianas (2019-2022)



## Sistema Productivo: Textil, confección y moda

### Actividad: Mayoristas de textiles y prendas de vestir

#### LÍDERES DE LA ACTIVIDAD

##### Operaciones, inversión y financiación\*

	Líder	2022	Diferencia sector
Consumos de explotación	CHC BRANDS, S.L.	0,58%	-69,27
Valor añadido bruto (VAB)	GANDAMIAN GESTIONES COMERCIALES, S.L.	98,84%	+78,42
Gastos de personal	OSDM TEXTEIS, S.L.	0,85%	-13,77
Resultado de explotación (EBIT)	GANDAMIAN GESTIONES COMERCIALES, S.L.	117,62%	+114,38
Resultado financiero	SMART KNITWARE MANAGEMENT, S.L.	92,99%	+93,39
Resultado del ejercicio	GANDAMIAN GESTIONES COMERCIALES, S.L.	87,86%	+86,03
Activo no corriente	SMART KNITWARE MANAGEMENT, S.L.	88,28%	+77,14
Inmovilizado intangible	REI ZENTOLO, S.L.	39,29%	+38,99
Activo corriente	GANDAMIAN GESTIONES COMERCIALES, S.L.	100,00%	+10,44
Patrimonio neto	GANDAMIAN GESTIONES COMERCIALES, S.L.	97,28%	+63,10
Pasivo no corriente	ARTICULOS DE PROTECCION, S.A.	0,03%	-14,51
Pasivo corriente	GANDAMIAN GESTIONES COMERCIALES, S.L.	2,72%	-48,04

\* Los % están calculados sobre el total de ingresos de explotación, sobre el activo total para las variables de activo y sobre el pasivo total para las variables de pasivo.

##### Ratios de rentabilidad

	Líder	2022	Diferencia sector
Rentabilidad económica	SOCITEX COMPLEMENT, S.L.	159,62%	+155,81
Rentabilidad financiera	DOTEKS EUROPE TEXTIL, S.L.	723,14%	+711,90
Margen	GANDAMIAN GESTIONES COMERCIALES, S.L.	117,62%	+114,38

##### Ratios de liquidez

	Líder	2022	Diferencia sector
Liquidez	GANDAMIAN GESTIONES COMERCIALES, S.L.	36,80	+35,14
Liquidez inmediata	GANDAMIAN GESTIONES COMERCIALES, S.L.	36,80	+35,76
Fondo de maniobra/inversión	GANDAMIAN GESTIONES COMERCIALES, S.L.	97,28%	+51,17
Solidez	TEXMAN MANUFACTURE, S.L.	352,46	+350,63

##### Solvencia

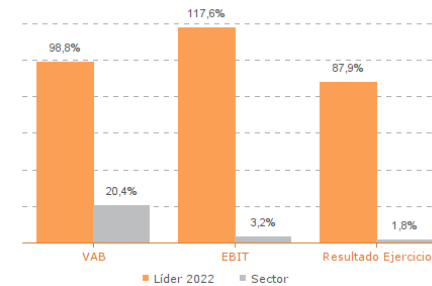
	Líder	2022	Diferencia sector
Endeudamiento	GANDAMIAN GESTIONES COMERCIALES, S.L.	0,03	-1,78
Calidad de la deuda	COMDITEL, S.A.	100,00%	+35,79
Solvencia total	GANDAMIAN GESTIONES COMERCIALES, S.L.	36,80	+35,28

##### Eficiencia y estructura de costes

	Líder	2022	Diferencia sector
VAB por empleado (€)	INDUSTRIA DE DISEÑO TEXTIL, S.A.	1.670.638	+1.632.284
Ingresos por empleado (€)	INDUSTRIA DE DISEÑO TEXTIL, S.A.	5.574.982	+5.382.758
Periodo medio de cobro (días)	MIA Y LIA, S.L.	0	-68
Periodo medio de pago (días)	GANDAMIAN GESTIONES COMERCIALES, S.L.	3.241	+3.135
Rotación de existencias	LOP PORCHES SPAIN, S.L.	37.884,53	+37.881,40
Rotación de activos	GRUPO G5 RETAIL DEPORTIVO, S.L.	26,84	+25,52
Coste de la deuda	ALMACENES MAYO-MOLINA, S.L.	0,00%	-2,49
Coste por empleado (€)	EUGENIO Y GONÇALO, S.L.	4.545	-22.915

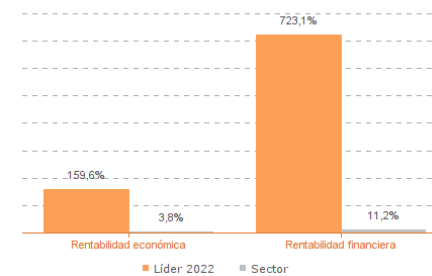
Los valores del sector corresponden a la mediana.

#### Comparación de resultados (2022)



Valor añadido bruto (VAB):  
GANDAMIAN GESTIONES COMERCIALES, S.L.  
Resultado de explotación (EBIT):  
GANDAMIAN GESTIONES COMERCIALES, S.L.  
Resultado del ejercicio:  
GANDAMIAN GESTIONES COMERCIALES, S.L.

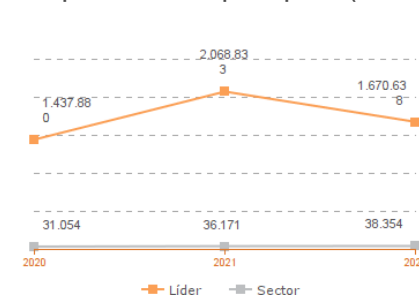
#### Comparación de rentabilidades (2022)



Rentabilidad económica:  
SOCITEX COMPLEMENT, S.L.  
Rentabilidad financiera:  
DOTEKS EUROPE TEXTIL, S.L.

Los valores del sector corresponden a la mediana.

#### Comparación del VAB por empleado (2020-2022)

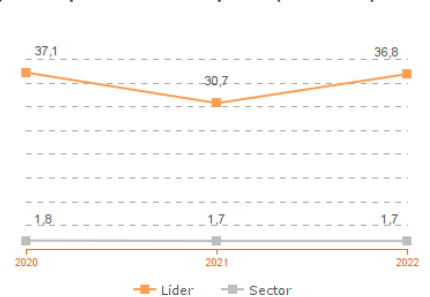


##### Líderes

2020: INDUSTRIA DE DISEÑO TEXTIL, S.A.  
2021: S&M JAISA DISTRIBUCIONES TEXTILES, S.L.  
2022: INDUSTRIA DE DISEÑO TEXTIL, S.A.

Los valores del sector corresponden a la mediana.

#### Comparación de la liquidez (2020-2022)



##### Líderes

2020: GANDAMIAN GESTIONES COMERCIALES, S.L.  
2021: GANDAMIAN GESTIONES COMERCIALES, S.L.  
2022: GANDAMIAN GESTIONES COMERCIALES, S.L.

## Sistema Productivo: Textil, confección y moda

### Actividad: **Mayoristas de textiles y prendas de vestir**

#### INDICADORES ARDÁN DE MEJORES PRÁCTICAS\*

Alta Productividad--Alto Rendimiento--Fortaleza Financiera--Gacela--Generadora de Riqueza--Global--Innovadora--Circular--Empresa Igual en Género--Gestión del Talento



COMDITEL, S.A.

CURTANA PROFESSIONAL, S.L.

GANDAMIAN GESTIONES COMERCIALES, S.L.

GONZALTEX REPRESENTACIONES, S.L.

SOCITEX COMPLEMENT, S.L.

TEXMAN MANUFACTURE, S.L.

ARTICULOS DE PROTECCION, S.A.

RC FIL NON-TEX, S.L.

DEMIATI, S.L.

LA FABRICA DE NIKIS, S.L.

SOCIEDAD TEXTIL LUCUS, S.L.

VRANDED IBERICA, S.L.

CASPER DOS, S.A.

Sistema Productivo: Textil, confección y moda

Actividad: **Mayoristas de textiles y prendas de vestir**

INDICADORES ARDÁN DE MEJORES PRÁCTICAS\*

Alta Productividad--Alto Rendimiento--Fortaleza Financiera--Gacela--Generadora de Riqueza--Global--Innovadora—Circular--Empresa Igual en Género--Gestión del Talento



0 empresas

0,00%

de las empresas de la actividad

0,00%

de las empresas del sistema productivo

19DESIGNSWEAR, S.L.  
2M2 ROPA DE TRABAJO, S.L.  
A. Y M.J. TEXTIL, S.L.  
AC HOGAR, S.L.  
ALFICO, S.A.U.  
ALLWORK VESTUARIO LABORAL, S.L.  
ALMACENES COUTO, S.A.  
ALMACENES MAYO-MOLINA, S.L.  
ALMACENES PRIETO, S.L.  
ALMARTEX NOROESTE, S.L.  
ALOBAR TEXTIL, S.L.  
ARTICULOS DE PROTECCION, S.A.  
ATEXX 1971 , S.L.  
AYB FAMILY SHOP CENTER, S.L.  
BARE FUTURO, S.L.  
BASKET KING, S.A.U.  
BERA 2000, S.L.  
BLANKS DESIGN PROJECTS, S.L.

2019