

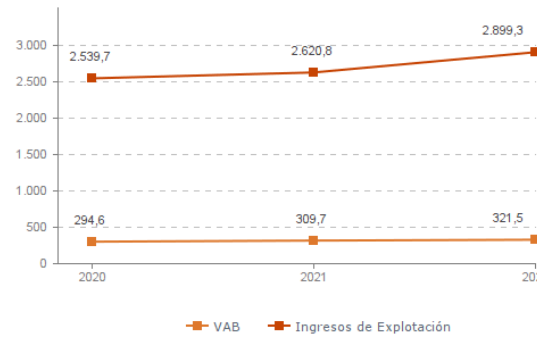
Sistema Productivo: Agroalimentario

Actividad: **Mayoristas no especializad. pdtos. alimenticios (almacenes, provisionistas buques...)**

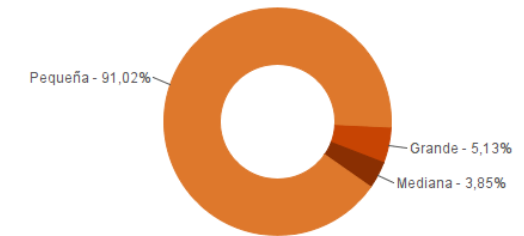
ESTUDIO GLOBAL

	Peso en el SPS
Empresas 156	7,31%
Ingresos 2.899,3 mill. euros	20,24%
VAB 321,5 mill. euros	17,91%
Empleos 8.065	23,24%

Evolución del VAB y de los Ingresos
Agregado, mill. euros (2020-2022)



Estructura empresarial
(2022)



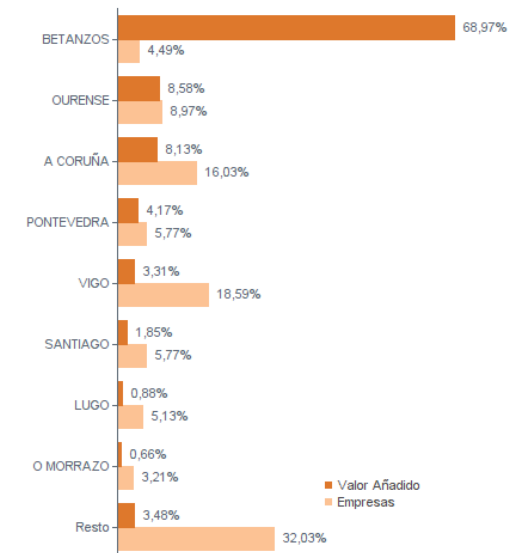
Principales datos económicos

Medianas	2020	2021	2022
Variación de los ingresos de explotación	-20,66%	21,22%	21,13%
Variación del valor añadido bruto	-17,79%	18,04%	18,46%
Rotación de activos	1,79	2,11	2,26
Margen de explotación	1,37%	2,32%	1,96%
Rentabilidad económica	2,14%	4,55%	4,55%
Rentabilidad financiera	5,08%	10,43%	10,65%
Coste de la deuda	2,28%	2,69%	2,81%
Apalancamiento	-0,00	0,02	0,02
Empleo (media agregada)	50	51	54
Ingresos por empleado (€)	206.662	235.293	248.883
Valor añadido bruto por empleado (€)	29.053	34.678	37.150
Coste medio por empleado (€)	23.969	25.042	26.915

Distribución geográfica (2022)

Por provincia	Empresas	VAB
A CORUÑA	68	259,6 mill. euros
LUGO	16	4,6 mill. euros
OURENSE	20	29,2 mill. euros
PONTEVEDRA	52	28,0 mill. euros

Por comarca



Sistema Productivo: Agroalimentario

Actividad: Mayoristas no especializad. pdtos. alimenticios (almacenes, provisionistas buques...)

RANKING EMPRESAS 2022

Por ingresos

	VAB	Ingresos
1- GADISA RETAIL, S.L.U.	31.009,8 mil. €	1.128.172,0 mil. €
2- MERCARTABRIA, S.L.U.	102.352,0 mil. €	559.714,3 mil. €
3- PONTEVICUS, S.L.U.	33.338,3 mil. €	189.761,2 mil. €
4- LUCUS MARKET, S.L.	32.276,1 mil. €	175.118,9 mil. €
5- IGNACIO DE LAS CUEVAS, S.A.	23.939,6 mil. €	161.350,1 mil. €
6- MERCASH SAR, S.L.	18.188,0 mil. €	145.946,0 mil. €
7- ATLANTICA SAGA OURENSE, S.L.U.	21.504,0 mil. €	117.394,1 mil. €
8- COMERCIAL MARTINEZ SANCHEZ, S.L.	9.835,4 mil. €	70.646,6 mil. €

Por VAB

	VAB	Ingresos
1- MERCARTABRIA, S.L.U.	102.352,0 mil. €	559.714,3 mil. €
2- PONTEVICUS, S.L.U.	33.338,3 mil. €	189.761,2 mil. €
3- LUCUS MARKET, S.L.	32.276,1 mil. €	175.118,9 mil. €
4- GADISA RETAIL, S.L.U.	31.009,8 mil. €	1.128.172,0 mil. €
5- IGNACIO DE LAS CUEVAS, S.A.	23.939,6 mil. €	161.350,1 mil. €
6- ATLANTICA SAGA OURENSE, S.L.U.	21.504,0 mil. €	117.394,1 mil. €
7- MERCASH SAR, S.L.	18.188,0 mil. €	145.946,0 mil. €
8- COMERCIAL MARTINEZ SANCHEZ, S.L.	9.835,4 mil. €	70.646,6 mil. €

Por empleo

	Nº empleados	Ingresos por empleado	VAB por empleado
1- MERCARTABRIA, S.L.U.	2.759	202.869 €	37.097 €
2- PONTEVICUS, S.L.U.	882	215.149 €	37.799 €
3- LUCUS MARKET, S.L.	852	205.539 €	37.883 €
4- GADISA RETAIL, S.L.U.	700	1.611.674 €	44.300 €
5- IGNACIO DE LAS CUEVAS, S.A.	620	260.242 €	38.612 €
6- ATLANTICA SAGA OURENSE, S.L.U.	502	233.853 €	42.837 €
7- MERCASH SAR, S.L.	342	426.743 €	53.181 €
8- COMERCIAL MARTINEZ SANCHEZ, S.L.	196	360.442 €	50.180 €

Sistema Productivo: Agroalimentario

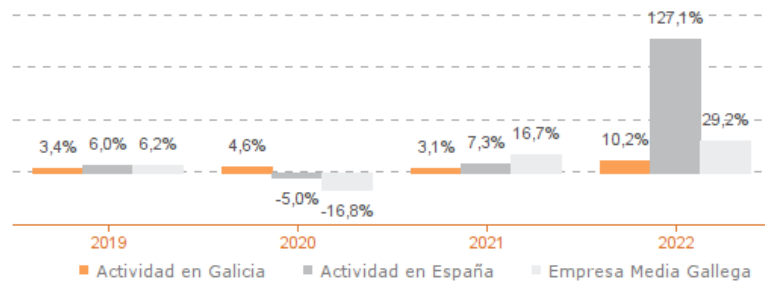
Actividad: **Mayoristas no especializad. pdtos. alimenticios (almacenes, provisionistas buques...)**

ESTUDIO COMPARATIVO

Actividad en Galicia -- Actividad en España -- Empresa media gallega
Para una muestra homogénea a 5 años

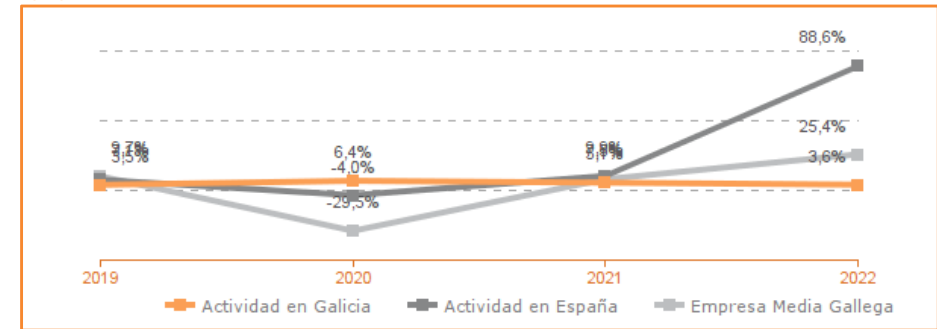
Tasa variación de los ingresos de explotación

Agregado (2019-2022)



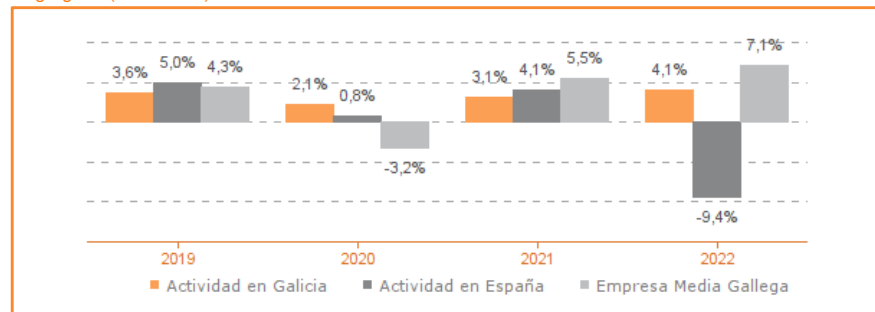
Tasa de variación del VAB

Agregado (2019-2022)



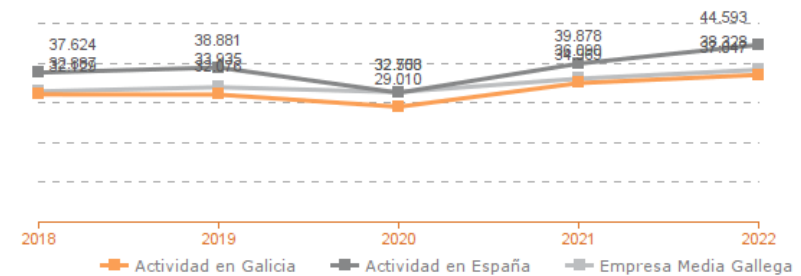
Tasa de variación del empleo

Agregado (2019-2022)



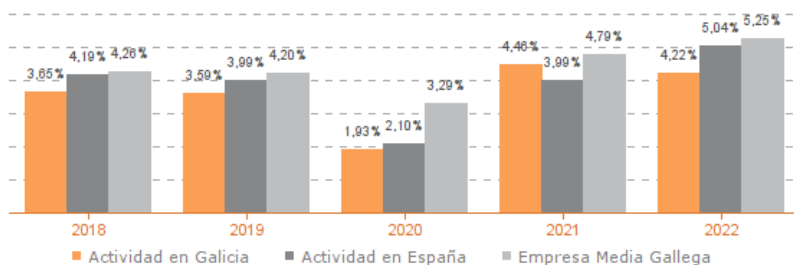
Evolución de la productividad del empleo

VAB por empleado, euros / Medianas (2018-2022)



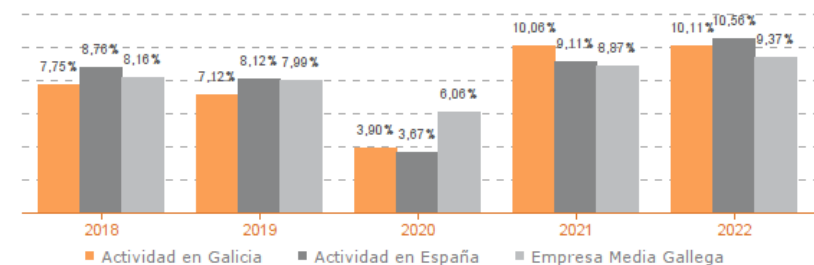
Evolución de rentabilidad económica

Medianas (2019-2022)



Evolución de rentabilidad financiera

Medianas (2019-2022)



Sistema Productivo: Agroalimentario

Actividad: Mayoristas no especializad. pdtos. alimenticios (almacenes, provisionistas buques...)

LIDERES DE LA ACTIVIDAD

Operaciones, inversión y financiación*

	Líder	2022	Diferencia sector
Consumos de explotación	SERVICIOS DE ALIMENTACION PIADELA, S.A.	0,55%	-77,11
Valor añadido bruto (VAB)	SERVICIOS DE ALIMENTACION PIADELA, S.A.	96,90%	+81,83
Gastos de personal	CAPE CROSS INTERNACIONAL FOOD, S.L.	0,42%	-10,73
Resultado de explotación (EBIT)	AURIA ALIMENTACION, S.L.	91,71%	+89,75
Resultado financiero	DISFRIGO CATERING, S.L.	1,54%	+1,72
Resultado del ejercicio	AURIA ALIMENTACION, S.L.	68,80%	+67,57
Activo no corriente	MANZANO GALICIA, S.L.	89,23%	+71,85
Inmovilizado intangible	SANTOS E GONTA, S.L.	14,69%	+14,50
Activo corriente	MONTE DO GOZO DISTRIBUCIONES, S.L.	100,00%	+16,40
Patrimonio neto	GALDIS, S.L.	91,30%	+50,91
Pasivo no corriente	ECOCASH PROD. ORGANICOS, S.C.	-0,01%	-8,63
Pasivo corriente	GALDIS, S.L.	8,70%	-37,83

* Los % están calculados sobre el total de ingresos de explotación, sobre el activo total para las variables de activo y sobre el pasivo total para las variables de pasivo.

Ratios de rentabilidad

	Líder	2022	Diferencia sector
Rentabilidad económica	AURIA ALIMENTACION, S.L.	55,35%	+50,80
Rentabilidad financiera	CAPE CROSS INTERNACIONAL FOOD, S.L.	155,65%	+145,00
Margen	AURIA ALIMENTACION, S.L.	91,71%	+89,75

Ratios de liquidez

	Líder	2022	Diferencia sector
Liquidez	COMERCIAL RIAS BAIXAS, S.L.U.	9,67	+8,09
Liquidez inmediata	AURIA ALIMENTACION, S.L.	9,40	+8,34
Fondo de maniobra/inversión	COMERCIAL RIAS BAIXAS, S.L.U.	89,66%	+47,72
Solidez	MACEIRAS Y AÑON, S.L.	152,49	+150,60

Solvencia

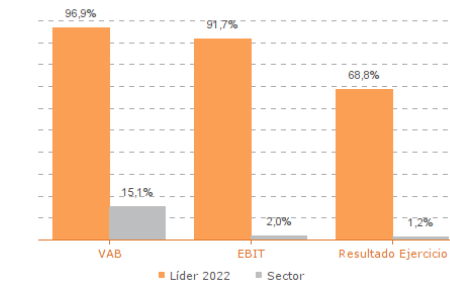
	Líder	2022	Diferencia sector
Endeudamiento	GALDIS, S.L.	0,10	-1,30
Calidad de la deuda	LICORES BREOGAN, S.L.	100,00%	+44,48
Solvencia total	GALDIS, S.L.	11,49	+9,81

Eficiencia y estructura de costes

	Líder	2022	Diferencia sector
VAB por empleado (€)	TERA INDARRA, S.L.U.	263.313	+226.163
Ingresos por empleado (€)	CAPE CROSS INTERNACIONAL FOOD, S.L.	4.351.063	+4.102.180
Periodo medio de cobro (días)	AURIA ALIMENTACION, S.L.	0	-49
Periodo medio de pago (días)	SERVICIOS DE ALIMENTACION PIADELA, S.A.	1.926	+1.850
Rotación de existencias	TERA INDARRA, S.L.U.	860,16	+850,53
Rotación de activos	CAPE CROSS INTERNACIONAL FOOD, S.L.	16,50	+14,24
Coste de la deuda	MERCARTABRIA, S.L.U.	0,00%	-2,81
Coste por empleado (€)	DISAR 2012, S.L.	10.895	-16.020

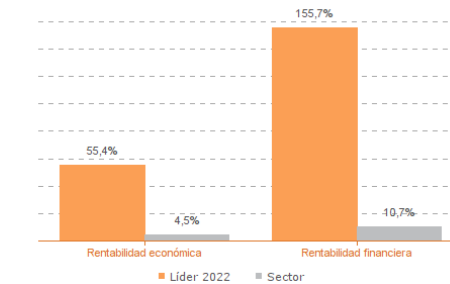
Los valores del sector corresponden a la mediana.

Comparación de resultados (2022)



Valor añadido bruto (VAB):
SERVICIOS DE ALIMENTACION PIADELA, S.A.
Resultado de explotación (EBIT):
AURIA ALIMENTACION, S.L.
Resultado del ejercicio:
AURIA ALIMENTACION, S.L.

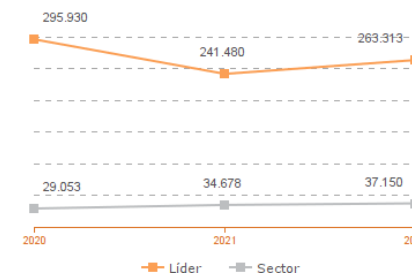
Comparación de rentabilidades (2022)



Rentabilidad económica:
AURIA ALIMENTACION, S.L.
Rentabilidad financiera:
CAPE CROSS INTERNACIONAL FOOD, S.L.

Los valores del sector corresponden a la mediana.

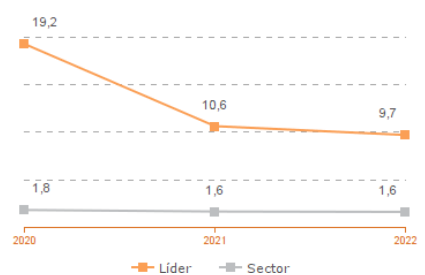
Comparación del VAB por empleado (2020-2022)



Líderes

2020: SELIMAR NAVAL, S.L.
2021: TERA INDARRA, S.L.U.
2022: TERA INDARRA, S.L.U.

Comparación de la liquidez (2020-2022)



Líderes

2020: CAVANO AROUSA, S.L.
2021: PERLAS DE AROUSA CB, S.L.
2022: COMERCIAL RIAS BAIXAS, S.L.U.

Los valores del sector corresponden a la mediana.

Sistema Productivo: Agroalimentario

Actividad: Mayoristas no especializad. pdtos. alimenticios (almacenes, provisionistas buques...)

INDICADORES ARDÁN DE MEJORES PRÁCTICAS*

Alta Productividad--Alto Rendimiento--Fortaleza Financiera--Gacela--Generadora de Riqueza--Global--Innovadora—Circular--Empresa Igual en Género--Gestión del Talento



2 empresas

1,28%
de las empresas de la actividad
0,09%
de las empresas del sistema productivo

COMERCIAL GUIBU ALIMENTACION, S.L.
COMERCIAL SANCHEZ VADO, S.L.

5 empresas

3,21%
de las empresas de la actividad
0,23%
de las empresas del sistema productivo

ATLANTICA SAGA OURENSE, S.L.U.
LODISJEVA, S.L.
LUCUS MARKET, S.L.
MERCARTABRIA, S.L.U.
PONTEVICUS, S.L.U.

1 empresas

0,64%
de las empresas de la actividad
0,05%
de las empresas del sistema productivo

TC GROUP ATLANTICO, S.L.

3 empresas

1,92%
de las empresas de la actividad
0,14%
de las empresas del sistema productivo

INGAMARK SPAIN, S.L.
NUTRIBIOTICA, S.L.
UNIFORZ TRADE, S.L.

2 empresas

1,28%
de las empresas de la actividad
0,09%
de las empresas del sistema productivo

IGNACIO DE LAS CUEVAS, S.A.
LODISJEVA, S.L.

1 empresas

0,64%
de las empresas de la actividad
0,05%
de las empresas del sistema productivo

ELICE ENTREPOT, S.A.

Sistema Productivo: Agroalimentario

Actividad: Mayoristas no especializad. pdtos. alimenticios (almacenes, provisionistas buques...)

INDICADORES ARDÁN DE MEJORES PRÁCTICAS*

Alta Productividad--Alto Rendimiento--Fortaleza Financiera--Gacela--Generadora de Riqueza--Global--Innovadora—Circular--Empresa Igual en Género--Gestión del Talento



1 empresas

0,64%
de las empresas de la actividad

0,05%
de las empresas del sistema productivo

IGNACIO DE LAS CUEVAS, S.A.

0 empresas

0,00%
de las empresas de la actividad

0,00%
de las empresas del sistema productivo

3H TRADER & COMMERCE, S.L.
ABAMAR, S.A.
AGROSHOPMENS, S.L.
ALASATURE, S.L.
ALIMENTACION E DISTRIBUCION ORDOÑEZ
ALIMENTICIOS CAAMAÑO, S.L.
ALMACENES REBOREDA, S.L.
ALMACENES ROIBAL, S.L.
ARTESA RIAS BAIXAS, S.L.
AS CASTEDAS MONTECELOS, S.L.
ATLANTICA SAGA OURENSE, S.L.U.
AURIA ALIMENTACION, S.L.
BDEKOR DISTRIBUCIONES DE VILLAGARCIA
BECOGALIA AFINES, S.L.
BIOSELECCION, S.L.
BOCACENTRAL IBERICA, S.L.U.
BRAINCOOKING, S.L.
CAMPOS NEGOCIOS E INVERSIONES, S.L.

2019