

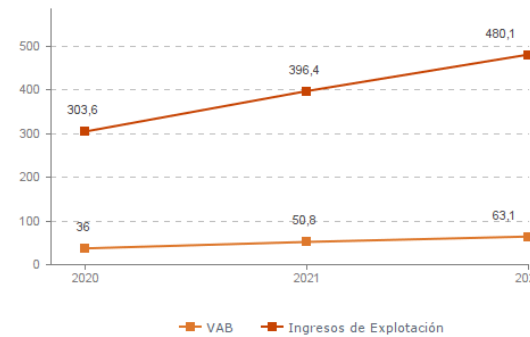
Sistema Productivo: Agroalimentario

Actividad: **Mayoristas y minoristas de bebidas**

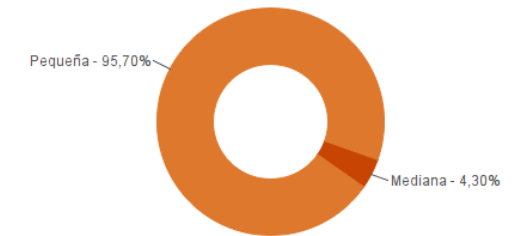
ESTUDIO GLOBAL

	Peso en el SPS
Empresas 186	8,71%
Ingresos 480,1 mill. euros	3,35%
VAB 63,1 mill. euros	3,52%
Empleos 1.513	4,36%

Evolución del VAB y de los Ingresos
Agregado, mill. euros (2020-2022)



Estructura empresarial
(2022)



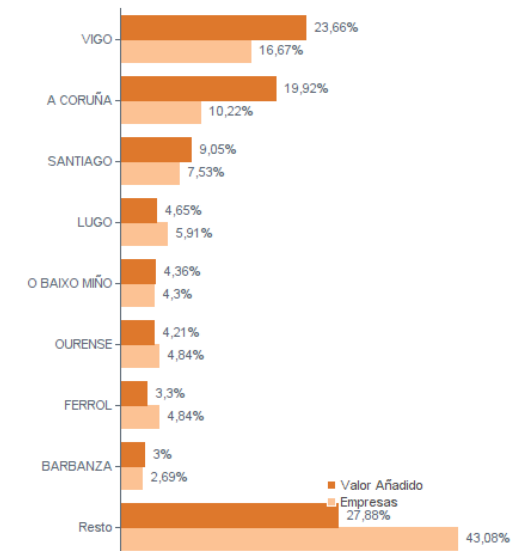
Principales datos económicos

Medianas	2020	2021	2022
Variación de los ingresos de explotación	-28,83%	22,83%	27,19%
Variación del valor añadido bruto	-25,51%	19,79%	30,77%
Rotación de activos	1,85	2,01	2,32
Margen de explotación	0,99%	2,26%	2,46%
Rentabilidad económica	1,89%	3,69%	5,50%
Rentabilidad financiera	2,61%	8,48%	10,96%
Coste de la deuda	2,38%	2,48%	2,56%
Apalancamiento	-0,00	0,01	0,02
Empleo (media agregada)	7	8	9
Ingresos por empleado (€)	214.043	253.354	281.064
Valor añadido bruto por empleado (€)	25.640	30.122	34.570
Coste medio por empleado (€)	21.241	22.666	25.460

Distribución geográfica (2022)

Por provincia	Empresas	VAB
A CORUÑA	68	27,7 mill. euros
LUGO	31	9,0 mill. euros
OURENSE	21	5,2 mill. euros
PONTEVEDRA	66	21,2 mill. euros

Por comarca



Sistema Productivo: Agroalimentario

Actividad: **Mayoristas y minoristas de bebidas**

RANKING EMPRESAS 2022

Por ingresos

VAB

Ingresos

1- DISGOBE, S.A.	2.431,1 mil. €	25.820,1 mil. €
2- VOLDISTRIBUCION CORUÑA, S.L.	3.004,7 mil. €	19.460,4 mil. €
3- ESTRELLA GALICIA INTERNACIONAL, S.L.	3.520,4 mil. €	16.052,5 mil. €
4- VINIGALICIA, S.L.	1.341,2 mil. €	14.615,4 mil. €
5- SUCESORES DE MARCELINO FERNANDEZ, S.L.	1.302,6 mil. €	12.312,7 mil. €
6- MIGUEL DOMINGUEZ NUÑEZ, S.L.	803,3 mil. €	11.864,4 mil. €
7- INVERAVANTE SELECTA, S.L.	1.394,5 mil. €	11.688,5 mil. €
8- DISBEGAL,S.A. DISTRIB. BEBIDAS GALLEGA	1.493,3 mil. €	10.268,9 mil. €

Por VAB

VAB

Ingresos

1- ESTRELLA GALICIA INTERNACIONAL, S.L.	3.520,4 mil. €	16.052,5 mil. €
2- VOLDISTRIBUCION CORUÑA, S.L.	3.004,7 mil. €	19.460,4 mil. €
3- DISGOBE, S.A.	2.431,1 mil. €	25.820,1 mil. €
4- DISMARK PRODUCTS, S.L.	1.666,1 mil. €	6.879,1 mil. €
5- DISBEGAL,S.A. DISTRIB. BEBIDAS GALLEGA	1.493,3 mil. €	10.268,9 mil. €
6- INVERAVANTE SELECTA, S.L.	1.394,5 mil. €	11.688,5 mil. €
7- HGA BODEGAS Y VIÑEDOS DE ALTURA, S.L.	1.357,9 mil. €	8.254,2 mil. €
8- VINIGALICIA, S.L.	1.341,2 mil. €	14.615,4 mil. €

Por empleo

Nº empleados

Ingresos por empleado

VAB por empleado

1- VOLDISTRIBUCION CORUÑA, S.L.	77	252.732 €	39.022 €
2- DISGOBE, S.A.	48	537.919 €	50.648 €
3- DISBEGAL,S.A. DISTRIB. BEBIDAS GALLEGA	40	256.723 €	37.332 €
4- SUCESORES DE MARCELINO FERNANDEZ, S.L.	38	324.019 €	34.279 €
5- ALMACENES CANCELA, S.L.	35	221.824 €	23.910 €
6- DISTRIBUIDORA BEBIDAS PONTEVEDRA, S.A.	34	282.663 €	28.169 €
7- OUTSOURCING LOGISTICO Y CIAL. SUAREZ, SL	33	35.373 €	28.759 €
8- DISMARK PRODUCTS, S.L.	28	245.683 €	59.503 €

Sistema Productivo: Agroalimentario

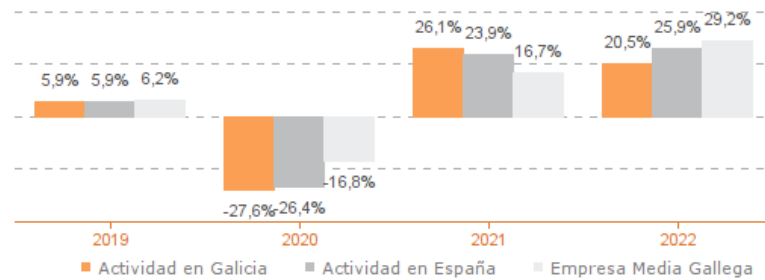
Actividad: **Mayoristas y minoristas de bebidas**

ESTUDIO COMPARATIVO

Actividad en Galicia -- Actividad en España -- Empresa media gallega
Para una muestra homogénea a 5 años

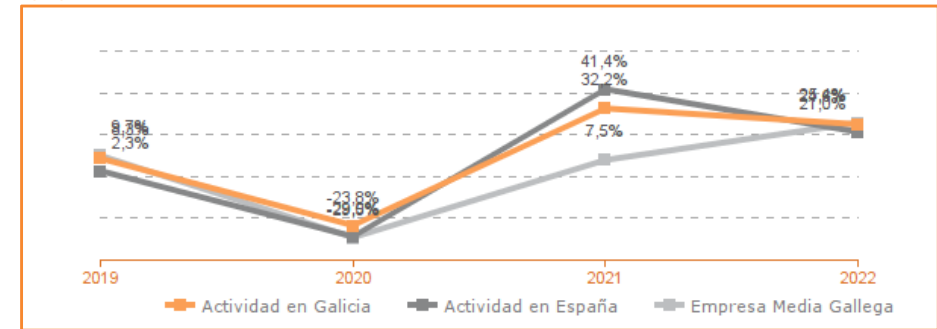
Tasa variación de los ingresos de explotación

Agregado (2019-2022)



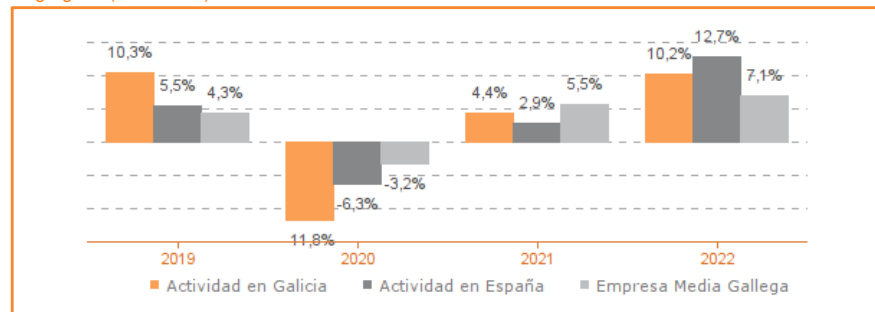
Tasa de variación del VAB

Agregado (2019-2022)



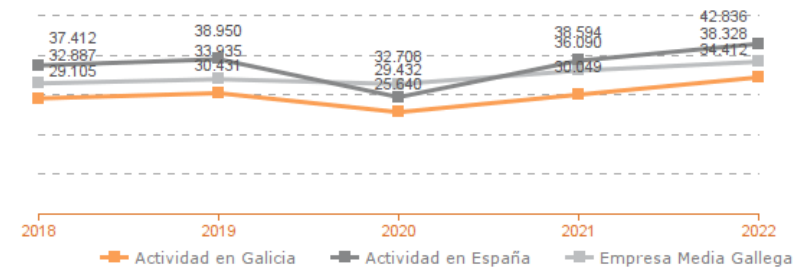
Tasa de variación del empleo

Agregado (2019-2022)



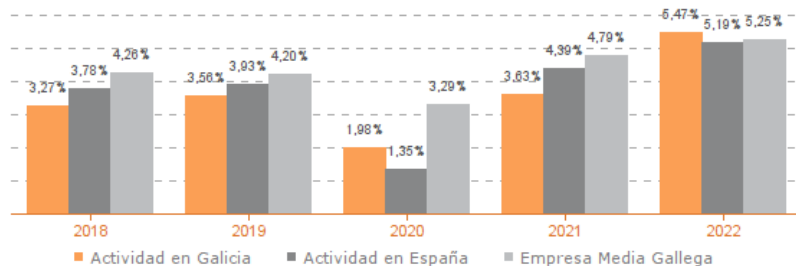
Evolución de la productividad del empleo

VAB por empleado, euros / Medianas (2018-2022)



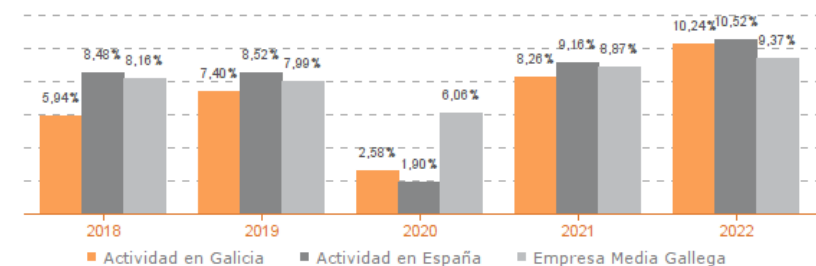
Evolución de rentabilidad económica

Medianas (2019-2022)



Evolución de rentabilidad financiera

Medianas (2019-2022)



Sistema Productivo: Agroalimentario

Actividad: Mayoristas y minoristas de bebidas

LÍDERES DE LA ACTIVIDAD

Operaciones, inversión y financiación*

	Líder	2022	Diferencia sector
Consumos de explotación	MRWINE, S.L.	0,93%	-79,05
Valor añadido bruto (VAB)	OUTSOURCING LOGISTICO Y CIAL. SUAREZ, SL	81,30%	+67,79
Gastos de personal	ADEGA DAMM, S.L.	0,07%	-9,46
Resultado de explotación (EBIT)	BODEGAS VILLANUEVA SENRA, S.L.	17,14%	+14,68
Resultado financiero	HGA BODEGAS Y VIÑEDOS DE ALTURA, S.L.	11,71%	+11,95
Resultado del ejercicio	HGA BODEGAS Y VIÑEDOS DE ALTURA, S.L.	20,84%	+19,36
Activo no corriente	ADEGA DAMM, S.L.	88,23%	+74,51
Inmovilizado intangible	VOLDISTRIBUCION CORUÑA, S.L.	19,89%	+19,65
Activo corriente	JUAN AYERBE EL SUMILLER, S.L.	100,00%	+13,65
Patrimonio neto	MAÑA, S.L.	95,11%	+61,58
Pasivo no corriente	DISTRIBUCIONES DOMINGUEZ CASTRO, S.L.	0,00%	-16,97
Pasivo corriente	MAÑA, S.L.	4,49%	-41,67

* Los % están calculados sobre el total de ingresos de explotación, sobre el activo total para las variables de activo y sobre el pasivo total para las variables de pasivo.

Ratios de rentabilidad

	Líder	2022	Diferencia sector
Rentabilidad económica	DISTRIBUCIONES DOMINGUEZ CASTRO, S.L.	38,59%	+33,09
Rentabilidad financiera	VINO GAL DISTRIBUCIONES, S.L.	6.962,92%	+6.951,96
Margen	BODEGAS VILLANUEVA SENRA, S.L.	17,14%	+14,68

Ratios de liquidez

	Líder	2022	Diferencia sector
Liquidez	FRANCISCO JAVIER FERNANDEZ SALGADO, S.L.	14,44	+12,70
Liquidez inmediata	MAÑA, S.L.	12,87	+11,63
Fondo de maniobra/inversión	FRANCISCO JAVIER FERNANDEZ SALGADO, S.L.	93,07%	+43,94
Solidez	GIL SUAREZ, S.L.	333,18	+331,12

Solvencia

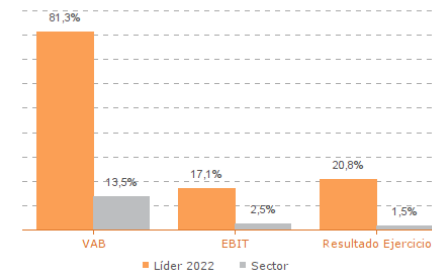
	Líder	2022	Diferencia sector
Endeudamiento	MAÑA, S.L.	0,05	-1,81
Calidad de la deuda	RAMILO Y TOVAR, S.L.U.	100,00%	+48,36
Solvencia total	MAÑA, S.L.	20,45	+18,95

Eficiencia y estructura de costes

	Líder	2022	Diferencia sector
VAB por empleado (€)	ESTRELLA GALICIA INTERNACIONAL, S.L.	251.455	+216.885
Ingresos por empleado (€)	VERSUSTAL DRINKS, S.L.	3.070.257	+2.789.193
Periodo medio de cobro (días)	EXCLUSIVAS MORALES, S.L.	0	-40
Periodo medio de pago (días)	REGINA VIARUM, S.L.	1.713	+1.650
Rotación de existencias	DISBOA, S.L.U.	18.429,75	+18.422,13
Rotación de activos	BEBIDAS OBELISCO, S.L.	11,85	+9,53
Coste de la deuda	EXCLUSIVAS CENTAURO, S.L.	0,07%	-2,49
Coste por empleado (€)	JUAN AYERBE EL SUMILLER, S.L.	3.536	-21.924

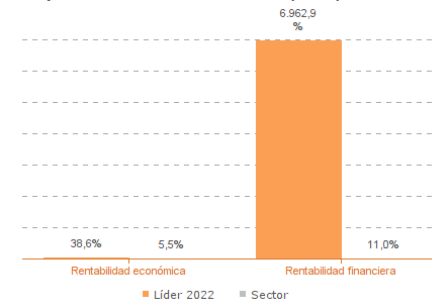
Los valores del sector corresponden a la mediana.

Comparación de resultados (2022)



Valor añadido bruto (VAB):
OUTSOURCING LOGISTICO Y CIAL. SUAREZ, SL
Resultado de explotación (EBIT):
BODEGAS VILLANUEVA SENRA, S.L.
Resultado del ejercicio:
HGA BODEGAS Y VIÑEDOS DE ALTURA, S.L.

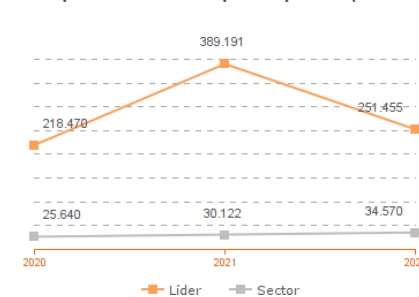
Comparación de rentabilidades (2022)



Rentabilidad económica:
DISTRIBUCIONES DOMINGUEZ CASTRO, S.L.
Rentabilidad financiera:
VINO GAL DISTRIBUCIONES, S.L.

Los valores del sector corresponden a la mediana.

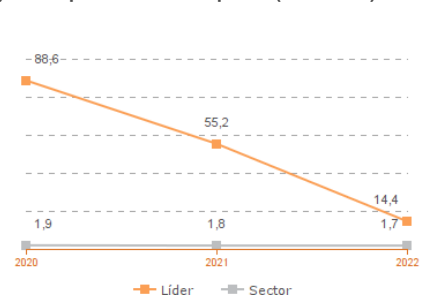
Comparación del VAB por empleado (2020-2022)



Líderes

2020: SUPER BOCK BEBIDAS ESPAÑA, S.L.
2021: SUPER BOCK BEBIDAS ESPAÑA, S.L.
2022: ESTRELLA GALICIA INTERNACIONAL, S.L.

Comparación de la liquidez (2020-2022)



Líderes

2020: DISTRIBUCIONES VAZQUEZ YUGUEROS, S.L.
2021: REVOLUTION, S.L.
2022: FRANCISCO JAVIER FERNANDEZ SALGADO, S.L.

Los valores del sector corresponden a la mediana.

Sistema Productivo: Agroalimentario

Actividad: **Mayoristas y minoristas de bebidas**

INDICADORES ARDÁN DE MEJORES PRÁCTICAS*

Alta Productividad--Alto Rendimiento--Fortaleza Financiera--Gacela--Generadora de Riqueza--Global--Innovadora—Circular--Empresa Igual en Género--Gestión del Talento



2 empresas

1,08%
de las empresas de la actividad

0,09%
de las empresas del sistema productivo

MRWINE, S.L.
OUTSOURCING LOGISTICO Y CIAL. SUAREZ, SL



2 empresas

1,08%
de las empresas de la actividad

0,09%
de las empresas del sistema productivo

DISMARK PRODUCTS, S.L.
MRWINE, S.L.



1 empresas

0,54%
de las empresas de la actividad

0,05%
de las empresas del sistema productivo

BODEGAS ARNOYA DE ORENSE, S.L.U.

Sistema Productivo: Agroalimentario

Actividad: **Mayoristas y minoristas de bebidas**

INDICADORES ARDÁN DE MEJORES PRÁCTICAS*

Alta Productividad--Alto Rendimiento--Fortaleza Financiera--Gacela--Generadora de Riqueza--Global--Innovadora—Circular--Empresa Igual en Género--Gestión del Talento



0 empresas

0,00%

de las empresas de la actividad

0,00%

de las empresas del sistema productivo

A MAN DE PRADO, S.L.
ADEGA DAMM, S.L.
ADEGA DO VAL, S.L.
ADEGA SANJO, S.L.
AGUAS Y BEBIDAS REFRESCANTES O BURGO
ALDIR ALXEN, S.L.
ALMACENES CANCELTA, S.L.
ALMACENES LAGE, S.L.
ALMACENES MOURE, S.L.
ALMACENES ORENSE, S.L.
ALMACENES SEIJAS, S.L.
ALMACENES VALDAPENA, S.L.U.
AUGA DO MIÑO, S.L.
BEALDIS, S.L.
BEBIDAS GONTAN, S.L.
BEBIDAS LA PILARICA, S.L.
BEBIDAS OBELISCO, S.L.
BEBIDAS Y BODEGAS CARBALLO, S.L.

2019