

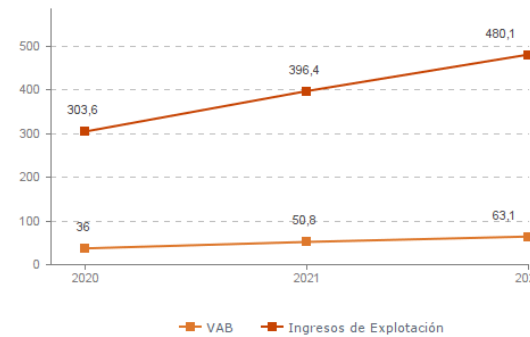
Sistema Productivo: Agroalimentario

Actividad: Mayoristas y minoristas de bebidas

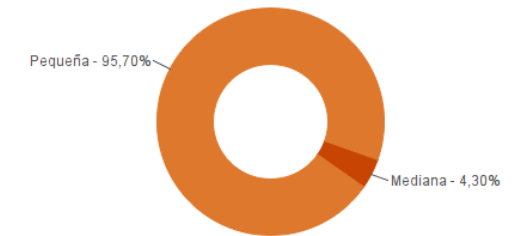
ESTUDIO GLOBAL

| | Peso en el SPS |
|--------------------------------------|----------------|
| Empresas 186 | 8,71% |
| Ingresos 480,1 mill. euros | 3,35% |
| VAB 63,1 mill. euros | 3,52% |
| Empleos 1.513 | 4,36% |

Evolución del VAB y de los Ingresos Agregado, mill. euros (2020-2022)



Estructura empresarial (2022)



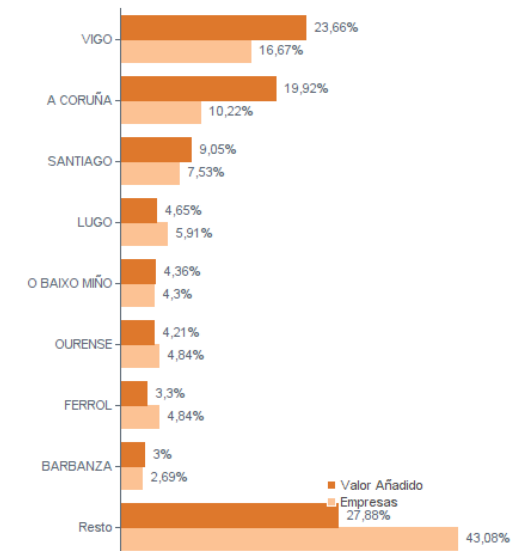
Principales datos económicos

| Medianas | 2020 | 2021 | 2022 |
|--|---------|---------|---------|
| Variación de los ingresos de explotación | -28,83% | 22,83% | 27,19% |
| Variación del valor añadido bruto | -25,51% | 19,79% | 30,77% |
| Rotación de activos | 1,85 | 2,01 | 2,32 |
| Margen de explotación | 0,99% | 2,26% | 2,46% |
| Rentabilidad económica | 1,89% | 3,69% | 5,50% |
| Rentabilidad financiera | 2,61% | 8,48% | 10,96% |
| Coste de la deuda | 2,38% | 2,48% | 2,56% |
| Apalancamiento | -0,00 | 0,01 | 0,02 |
| Empleo (media agregada) | 7 | 8 | 9 |
| Ingresos por empleado (€) | 214.043 | 253.354 | 281.064 |
| Valor añadido bruto por empleado (€) | 25.640 | 30.122 | 34.570 |
| Coste medio por empleado (€) | 21.241 | 22.666 | 25.460 |

Distribución geográfica (2022) Por provincia

| Provincia | Empresas | VAB (mill. euros) |
|-------------------|-----------|-------------------|
| A CORUÑA | 68 | 27,7 |
| LUGO | 31 | 9,0 |
| OURENSE | 21 | 5,2 |
| PONTEVEDRA | 66 | 21,2 |

Por comarca



Sistema Productivo: Agroalimentario

Actividad: **Mayoristas y minoristas de bebidas**

RANKING EMPRESAS 2022

Por ingresos

VAB

Ingresos

| | | |
|---|----------------|-----------------|
| 1- DISGOBE, S.A. | 2.431,1 mil. € | 25.820,1 mil. € |
| 2- VOLDISTRIBUCION CORUÑA, S.L. | 3.004,7 mil. € | 19.460,4 mil. € |
| 3- ESTRELLA GALICIA INTERNACIONAL, S.L. | 3.520,4 mil. € | 16.052,5 mil. € |
| 4- VINIGALICIA, S.L. | 1.341,2 mil. € | 14.615,4 mil. € |
| 5- SUCESORES DE MARCELINO FERNANDEZ, S.L. | 1.302,6 mil. € | 12.312,7 mil. € |
| 6- MIGUEL DOMINGUEZ NUÑEZ, S.L. | 803,3 mil. € | 11.864,4 mil. € |
| 7- INVERAVANTE SELECTA, S.L. | 1.394,5 mil. € | 11.688,5 mil. € |
| 8- DISBEGAL,S.A. DISTRIB. BEBIDAS GALLEGA | 1.493,3 mil. € | 10.268,9 mil. € |

Por VAB

VAB

Ingresos

| | | |
|---|----------------|-----------------|
| 1- ESTRELLA GALICIA INTERNACIONAL, S.L. | 3.520,4 mil. € | 16.052,5 mil. € |
| 2- VOLDISTRIBUCION CORUÑA, S.L. | 3.004,7 mil. € | 19.460,4 mil. € |
| 3- DISGOBE, S.A. | 2.431,1 mil. € | 25.820,1 mil. € |
| 4- DISMARK PRODUCTS, S.L. | 1.666,1 mil. € | 6.879,1 mil. € |
| 5- DISBEGAL,S.A. DISTRIB. BEBIDAS GALLEGA | 1.493,3 mil. € | 10.268,9 mil. € |
| 6- INVERAVANTE SELECTA, S.L. | 1.394,5 mil. € | 11.688,5 mil. € |
| 7- HGA BODEGAS Y VIÑEDOS DE ALTURA, S.L. | 1.357,9 mil. € | 8.254,2 mil. € |
| 8- VINIGALICIA, S.L. | 1.341,2 mil. € | 14.615,4 mil. € |

Por empleo

Nº empleados

Ingresos por empleado

VAB por empleado

| | | | |
|---|----|-----------|----------|
| 1- VOLDISTRIBUCION CORUÑA, S.L. | 77 | 252.732 € | 39.022 € |
| 2- DISGOBE, S.A. | 48 | 537.919 € | 50.648 € |
| 3- DISBEGAL,S.A. DISTRIB. BEBIDAS GALLEGA | 40 | 256.723 € | 37.332 € |
| 4- SUCESORES DE MARCELINO FERNANDEZ, S.L. | 38 | 324.019 € | 34.279 € |
| 5- ALMACENES CANCELA, S.L. | 35 | 221.824 € | 23.910 € |
| 6- DISTRIBUIDORA BEBIDAS PONTEVEDRA, S.A. | 34 | 282.663 € | 28.169 € |
| 7- OUTSOURCING LOGISTICO Y CIAL. SUAREZ, SL | 33 | 35.373 € | 28.759 € |
| 8- DISMARK PRODUCTS, S.L. | 28 | 245.683 € | 59.503 € |

Sistema Productivo: Agroalimentario

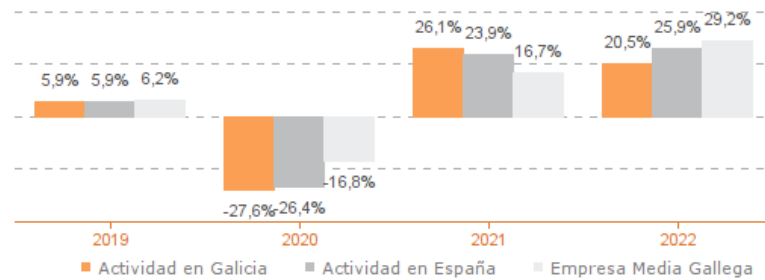
Actividad: **Mayoristas y minoristas de bebidas**

ESTUDIO COMPARATIVO

Actividad en Galicia -- Actividad en España -- Empresa media gallega
Para una muestra homogénea a 5 años

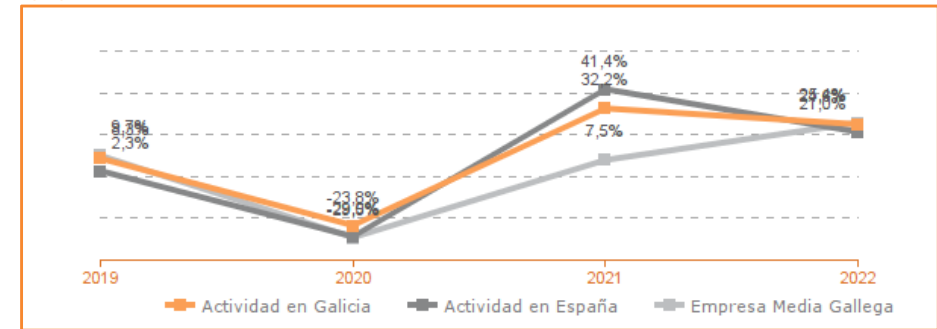
Tasa variación de los ingresos de explotación

Agregado (2019-2022)



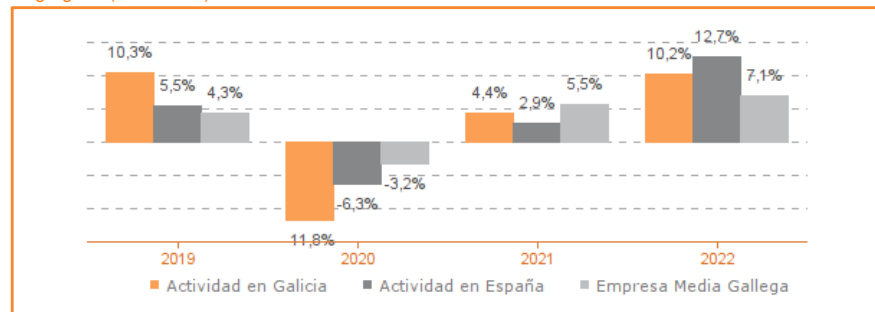
Tasa de variación del VAB

Agregado (2019-2022)



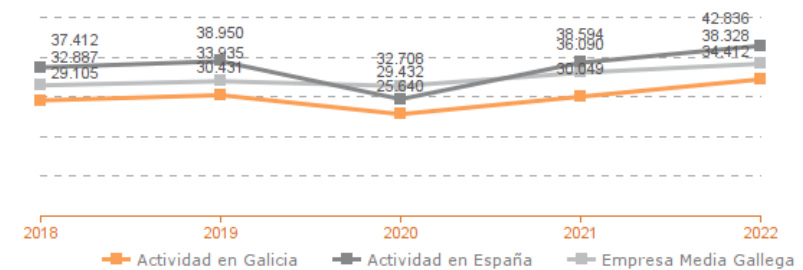
Tasa de variación del empleo

Agregado (2019-2022)



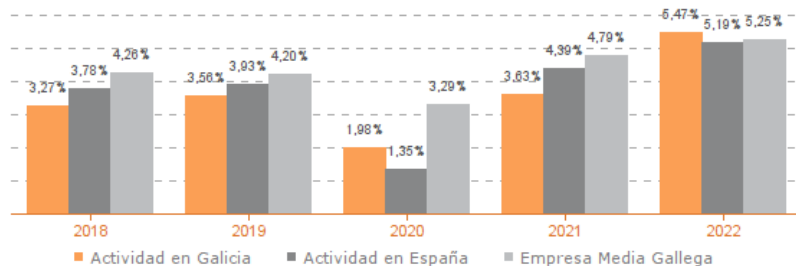
Evolución de la productividad del empleo

VAB por empleado, euros / Medianas (2018-2022)



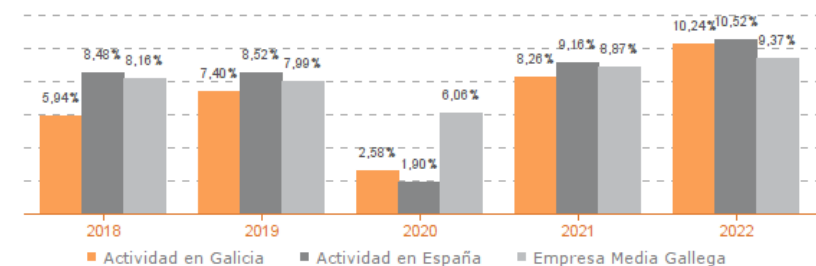
Evolución de rentabilidad económica

Medianas (2019-2022)



Evolución de rentabilidad financiera

Medianas (2019-2022)



Sistema Productivo: Agroalimentario

Actividad: **Mayoristas y minoristas de bebidas**

LÍDERES DE LA ACTIVIDAD

Operaciones, inversión y financiación*

| | Líder | 2022 | Diferencia sector |
|---------------------------------|--|---------|-------------------|
| Consumos de explotación | MRWINE, S.L. | 0,93% | -79,05 |
| Valor añadido bruto (VAB) | OUTSOURCING LOGISTICO Y CIAL. SUAREZ, SL | 81,30% | +67,79 |
| Gastos de personal | ADEGA DAMM, S.L. | 0,07% | -9,46 |
| Resultado de explotación (EBIT) | BODEGAS VILLANUEVA SENRA, S.L. | 17,14% | +14,68 |
| Resultado financiero | HGA BODEGAS Y VIÑEDOS DE ALTURA, S.L. | 11,71% | +11,95 |
| Resultado del ejercicio | HGA BODEGAS Y VIÑEDOS DE ALTURA, S.L. | 20,84% | +19,36 |
| Activo no corriente | ADEGA DAMM, S.L. | 88,23% | +74,51 |
| Inmovilizado intangible | VOLDISTRIBUCION CORUÑA, S.L. | 19,89% | +19,65 |
| Activo corriente | JUAN AYERBE EL SUMILLER, S.L. | 100,00% | +13,65 |
| Patrimonio neto | MAÑA, S.L. | 95,11% | +61,58 |
| Pasivo no corriente | DISTRIBUCIONES DOMINGUEZ CASTRO, S.L. | 0,00% | -16,97 |
| Pasivo corriente | MAÑA, S.L. | 4,49% | -41,67 |

* Los % están calculados sobre el total de ingresos de explotación, sobre el activo total para las variables de activo y sobre el pasivo total para las variables de pasivo.

Ratios de rentabilidad

| | Líder | 2022 | Diferencia sector |
|-------------------------|---------------------------------------|-----------|-------------------|
| Rentabilidad económica | DISTRIBUCIONES DOMINGUEZ CASTRO, S.L. | 38,59% | +33,09 |
| Rentabilidad financiera | VINO GAL DISTRIBUCIONES, S.L. | 6.962,92% | +6.951,96 |
| Margen | BODEGAS VILLANUEVA SENRA, S.L. | 17,14% | +14,68 |

Ratios de liquidez

| | Líder | 2022 | Diferencia sector |
|-----------------------------|--|--------|-------------------|
| Liquidez | FRANCISCO JAVIER FERNANDEZ SALGADO, S.L. | 14,44 | +12,70 |
| Liquidez inmediata | MAÑA, S.L. | 12,87 | +11,63 |
| Fondo de maniobra/inversión | FRANCISCO JAVIER FERNANDEZ SALGADO, S.L. | 93,07% | +43,94 |
| Solidez | GIL SUAREZ, S.L. | 333,18 | +331,12 |

Solvencia

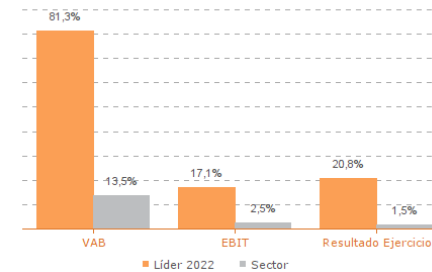
| | Líder | 2022 | Diferencia sector |
|---------------------|------------------------|---------|-------------------|
| Endeudamiento | MAÑA, S.L. | 0,05 | -1,81 |
| Calidad de la deuda | RAMILO Y TOVAR, S.L.U. | 100,00% | +48,36 |
| Solvencia total | MAÑA, S.L. | 20,45 | +18,95 |

Eficiencia y estructura de costes

| | Líder | 2022 | Diferencia sector |
|-------------------------------|--------------------------------------|-----------|-------------------|
| VAB por empleado (€) | ESTRELLA GALICIA INTERNACIONAL, S.L. | 251.455 | +216.885 |
| Ingresos por empleado (€) | VERSUSTAL DRINKS, S.L. | 3.070.257 | +2.789.193 |
| Periodo medio de cobro (días) | EXCLUSIVAS MORALES, S.L. | 0 | -40 |
| Periodo medio de pago (días) | REGINA VIARUM, S.L. | 1.713 | +1.650 |
| Rotación de existencias | DISBOA, S.L.U. | 18.429,75 | +18.422,13 |
| Rotación de activos | BEBIDAS OBELISCO, S.L. | 11,85 | +9,53 |
| Coste de la deuda | EXCLUSIVAS CENTAURO, S.L. | 0,07% | -2,49 |
| Coste por empleado (€) | JUAN AYERBE EL SUMILLER, S.L. | 3.536 | -21.924 |

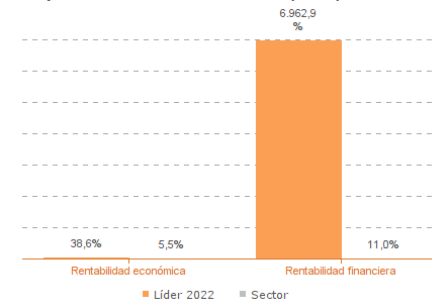
Los valores del sector corresponden a la mediana.

Comparación de resultados (2022)



Valor añadido bruto (VAB):
OUTSOURCING LOGISTICO Y CIAL. SUAREZ, SL
Resultado de explotación (EBIT):
BODEGAS VILLANUEVA SENRA, S.L.
Resultado del ejercicio:
HGA BODEGAS Y VIÑEDOS DE ALTURA, S.L.

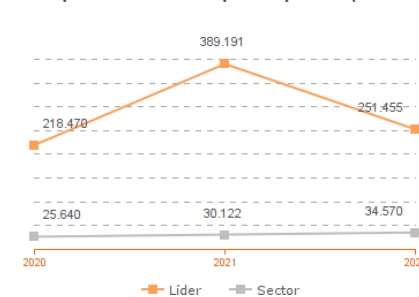
Comparación de rentabilidades (2022)



Rentabilidad económica:
DISTRIBUCIONES DOMINGUEZ CASTRO, S.L.
Rentabilidad financiera:
VINO GAL DISTRIBUCIONES, S.L.

Los valores del sector corresponden a la mediana.

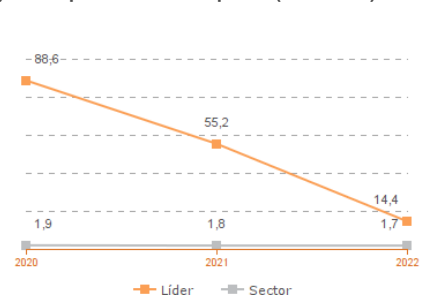
Comparación del VAB por empleado (2020-2022)



Líderes

2020: SUPER BOCK BEBIDAS ESPAÑA, S.L.
2021: SUPER BOCK BEBIDAS ESPAÑA, S.L.
2022: ESTRELLA GALICIA INTERNACIONAL, S.L.

Comparación de la liquidez (2020-2022)



Líderes

2020: DISTRIBUCIONES VAZQUEZ YUGUEROS, S.L.
2021: REVOLUTION, S.L.
2022: FRANCISCO JAVIER FERNANDEZ SALGADO, S.L.

Los valores del sector corresponden a la mediana.

Sistema Productivo: Agroalimentario

Actividad: **Mayoristas y minoristas de bebidas**

INDICADORES ARDÁN DE MEJORES PRÁCTICAS*

Alta Productividad--Alto Rendimiento--Fortaleza Financiera--Gacela--Generadora de Riqueza--Global--Innovadora--Circular--Empresa Igual en Género--Gestión del Talento



2 empresas

1,08%
de las empresas de la actividad

0,09%
de las empresas del sistema productivo

MRWINE, S.L.
OUTSOURCING LOGISTICO Y CIAL. SUAREZ, SL



2 empresas

1,08%
de las empresas de la actividad

0,09%
de las empresas del sistema productivo

DISMARK PRODUCTS, S.L.
MRWINE, S.L.



1 empresas

0,54%
de las empresas de la actividad

0,05%
de las empresas del sistema productivo

BODEGAS ARNOYA DE ORENSE, S.L.U.

Sistema Productivo: Agroalimentario

Actividad: **Mayoristas y minoristas de bebidas**

INDICADORES ARDÁN DE MEJORES PRÁCTICAS*

Alta Productividad--Alto Rendimiento--Fortaleza Financiera--Gacela--Generadora de Riqueza--Global--Innovadora—Circular--Empresa Igual en Género--Gestión del Talento



0 empresas

0,00%

de las empresas de la actividad

0,00%

de las empresas del sistema productivo

A MAN DE PRADO, S.L.
ADEGA DAMM, S.L.
ADEGA DO VAL, S.L.
ADEGA SANJO, S.L.
AGUAS Y BEBIDAS REFRESCANTES O BURGO
ALDIR ALXEN, S.L.
ALMACENES CANCELTA, S.L.
ALMACENES LAGE, S.L.
ALMACENES MOURE, S.L.
ALMACENES ORENSE, S.L.
ALMACENES SEIJAS, S.L.
ALMACENES VALDAPENA, S.L.U.
AUGA DO MIÑO, S.L.
BEALDIS, S.L.
BEBIDAS GONTAN, S.L.
BEBIDAS LA PILARICA, S.L.
BEBIDAS OBELISCO, S.L.
BEBIDAS Y BODEGAS CARBALLO, S.L.

2019