

Sistema Productivo: Textil, confección y moda

Actividad: Minoristas de prendas de vestir y complementos

LÍDERES DE LA ACTIVIDAD

Operaciones, inversión y financiación*

	Líder	2022	Diferencia sector
Consumos de explotación	SOCIMOPRO, S.L.	25,87%	-35,03
Valor añadido bruto (VAB)	SOCIMOPRO, S.L.	67,30%	+42,52
Gastos de personal	MAFRAPISA, S.L.	2,04%	-17,67
Resultado de explotación (EBIT)	MONICA CORDERA, S.L.	26,98%	+23,63
Resultado financiero	CASVA NOVIAS, S.L.	2,28%	+2,60
Resultado del ejercicio	MONICA CORDERA, S.L.	20,58%	+18,31
Activo no corriente	ZARA ESPAÑA, S.A.	81,19%	+59,05
Inmovilizado intangible	UNSOTO, S.L.	43,41%	+43,00
Activo corriente	ARSEREX, S.A.	99,79%	+21,92
Patrimonio neto	CARMEN RILO TEXTIL, S.L.	96,88%	+70,34
Pasivo no corriente	GALEGA DE INTEGRA-TEX, S.L.U.	0,00%	-17,94
Pasivo corriente	CARMEN RILO TEXTIL, S.L.	3,12%	-43,21

* Los % están calculados sobre el total de ingresos de explotación, sobre el activo total para las variables de activo y sobre el pasivo total para las variables de pasivo.

Ratios de rentabilidad

	Líder	2022	Diferencia sector
Rentabilidad económica	MONICA CORDERA, S.L.	48,98%	+44,69
Rentabilidad financiera	ZARA ESPAÑA, S.A.	709,35%	+696,86
Margen	MONICA CORDERA, S.L.	26,98%	+23,63

Ratios de liquidez

	Líder	2022	Diferencia sector
Liquidez	CARMEN RILO TEXTIL, S.L.	29,28	+27,72
Liquidez inmediata	CARMEN RILO TEXTIL, S.L.	29,28	+28,68
Fondo de maniobra/inversión	CARMEN RILO TEXTIL, S.L.	96,59%	+50,29
Solidez	ARSEREX, S.A.	389,74	+388,46

Solvencia

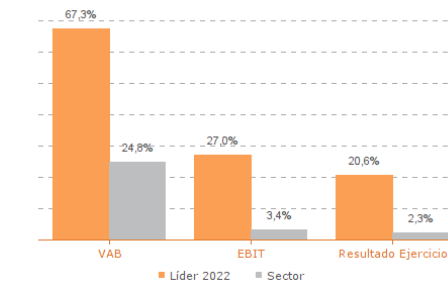
	Líder	2022	Diferencia sector
Endeudamiento	CARMEN RILO TEXTIL, S.L.	0,03	-2,31
Calidad de la deuda	ARSEREX, S.A.	100,00%	+52,96
Solvencia total	CARMEN RILO TEXTIL, S.L.	32,03	+30,67

Eficiencia y estructura de costes

	Líder	2022	Diferencia sector
VAB por empleado (€)	ARSEREX, S.A.	193.434	+163.537
Ingresos por empleado (€)	MAFRAPISA, S.L.	1.239.673	+1.113.046
Periodo medio de cobro (días)	ADAMS VERIN, S.L.	0	-8
Periodo medio de pago (días)	COFEMEL SOCIEDADE DE VESTUARIO, S.L.	1.498	+1.409
Rotación de existencias	CARMANLO LUGO, S.L.	802,39	+799,94
Rotación de activos	BASH CORUÑA, S.L.	4,45	+2,88
Coste de la deuda	PULL & BEAR ESPAÑA, S.A.	0,02%	-1,79
Coste por empleado (€)	UNIFORMES MAR-BLAN, S.L.	11.179	-14.265

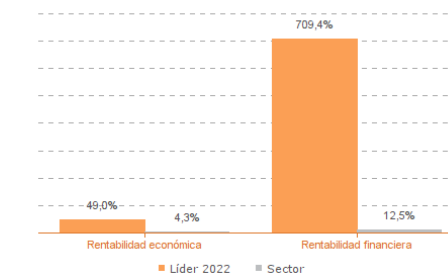
Los valores del sector corresponden a la mediana.

Comparación de resultados (2022)



Valor añadido bruto (VAB):
SOCIMOPRO, S.L.
Resultado de explotación (EBIT):
MONICA CORDERA, S.L.
Resultado del ejercicio:
MONICA CORDERA, S.L.

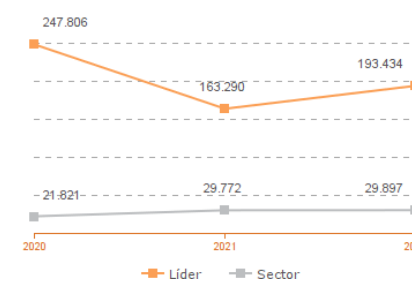
Comparación de rentabilidades (2022)



Rentabilidad económica:
MONICA CORDERA, S.L.
Rentabilidad financiera:
ZARA ESPAÑA, S.A.

Los valores del sector corresponden a la mediana.

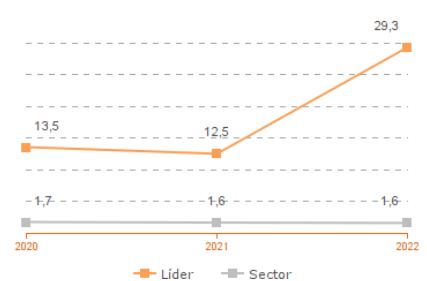
Comparación del VAB por empleado (2020-2022)



Líderes

2020: MAZULI, S.L.
2021: MONICA CORDERA, S.L.
2022: ARSEREX, S.A.

Comparación de la liquidez (2020-2022)



Líderes

2020: CARMEN RILO TEXTIL, S.L.
2021: CARMEN RILO TEXTIL, S.L.
2022: CARMEN RILO TEXTIL, S.L.

Los valores del sector corresponden a la mediana.