

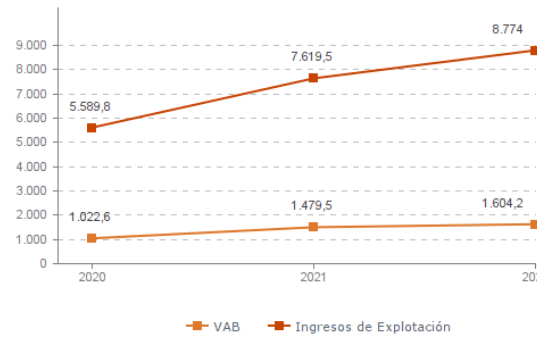
Sistema Productivo: Textil, confección y moda

Actividad: Minoristas de prendas de vestir y complementos

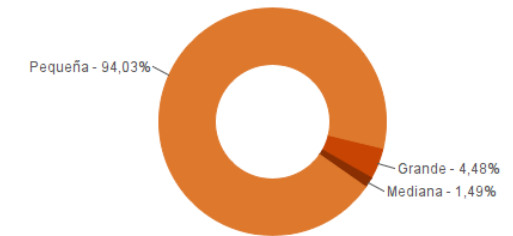
ESTUDIO GLOBAL

	Peso en el SPS
Empresas 134	27,29%
Ingresos 8.774,0 mill. euros	28,60%
VAB 1.604,2 mill. euros	22,00%
Empleos 27.789	60,90%

Evolución del VAB y de los Ingresos
Agregado, mill. euros (2020-2022)



Estructura empresarial (2022)



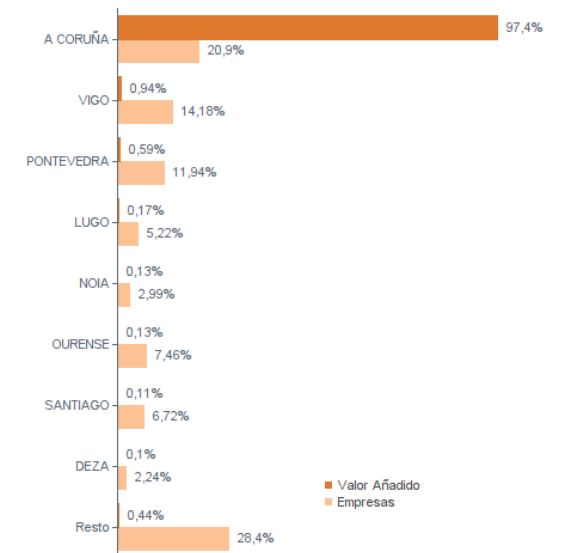
Principales datos económicos

Medianas	2020	2021	2022
Variación de los ingresos de explotación	-23,36%	25,82%	9,66%
Variación del valor añadido bruto	-26,29%	39,26%	8,74%
Rotación de activos	1,21	1,42	1,57
Margen de explotación	1,09%	3,22%	3,35%
Rentabilidad económica	1,09%	3,78%	4,29%
Rentabilidad financiera	2,83%	12,22%	12,49%
Coste de la deuda	1,48%	1,76%	1,81%
Apalancamiento	-0,01	0,02	0,03
Empleo (media agregada)	186	203	215
Ingresos por empleado (€)	99.772	121.747	126.627
Valor añadido bruto por empleado (€)	21.821	29.772	29.897
Coste medio por empleado (€)	20.993	24.394	25.444

Distribución geográfica (2022)

Por provincia	Empresas	VAB
A CORUÑA	59	1.569,7 mill. euros
LUGO	13	3,9 mill. euros
OURENSE	14	2,3 mill. euros
PONTEVEDRA	48	28,3 mill. euros

Por comarca



Sistema Productivo: Textil, confección y moda

Actividad: Minoristas de prendas de vestir y complementos

RANKING EMPRESAS 2022

Por ingresos

	VAB	Ingresos
1- ZARA ESPAÑA, S.A.	532.610,0 mil. €	2.770.035,1 mil. €
2- BERSHKA BSK ESPAÑA, S.A.	254.749,7 mil. €	1.559.976,0 mil. €
3- STRADIVARIUS ESPAÑA, S.A.U.	288.956,9 mil. €	1.420.634,3 mil. €
4- PULL & BEAR ESPAÑA, S.A.	226.669,0 mil. €	1.394.064,7 mil. €
5- GRUPO MASSIMO DUTTI, S.A.	179.820,0 mil. €	996.897,4 mil. €
6- FASHION RETAIL, S.A.	72.747,1 mil. €	438.648,0 mil. €
7- SLS Salsa ESPAÑA-CIO. DIFUSION VESTUARIO	7.114,1 mil. €	27.508,4 mil. €
8- BROPORMA RETAIL, S.L.	4.370,2 mil. €	11.306,6 mil. €

Por VAB

	VAB	Ingresos
1- ZARA ESPAÑA, S.A.	532.610,0 mil. €	2.770.035,1 mil. €
2- STRADIVARIUS ESPAÑA, S.A.U.	288.956,9 mil. €	1.420.634,3 mil. €
3- BERSHKA BSK ESPAÑA, S.A.	254.749,7 mil. €	1.559.976,0 mil. €
4- PULL & BEAR ESPAÑA, S.A.	226.669,0 mil. €	1.394.064,7 mil. €
5- GRUPO MASSIMO DUTTI, S.A.	179.820,0 mil. €	996.897,4 mil. €
6- FASHION RETAIL, S.A.	72.747,1 mil. €	438.648,0 mil. €
7- SLS Salsa ESPAÑA-CIO. DIFUSION VESTUARIO	7.114,1 mil. €	27.508,4 mil. €
8- BROPORMA RETAIL, S.L.	4.370,2 mil. €	11.306,6 mil. €

Por empleo

	Nº empleados	Ingresos por empleado	VAB por empleado
1- ZARA ESPAÑA, S.A.	13.204	209.788 €	40.337 €
2- STRADIVARIUS ESPAÑA, S.A.U.	3.994	355.692 €	72.348 €
3- PULL & BEAR ESPAÑA, S.A.	3.266	426.842 €	69.403 €
4- BERSHKA BSK ESPAÑA, S.A.	3.108	501.923 €	81.966 €
5- GRUPO MASSIMO DUTTI, S.A.	2.730	365.164 €	65.868 €
6- SLS Salsa ESPAÑA-CIO. DIFUSION VESTUARIO	318	86.504 €	22.371 €
7- KARPI CONFECCION, S.L.U.	68	129.667 €	12.892 €
8- BROPORMA RETAIL, S.L.	68	166.273 €	64.267 €

Sistema Productivo: Textil, confección y moda

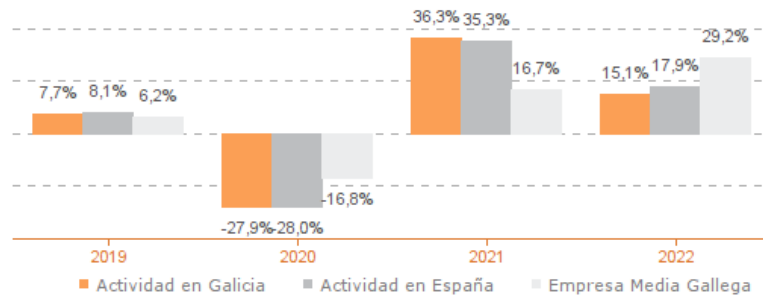
Actividad: Minoristas de prendas de vestir y complementos

ESTUDIO COMPARATIVO

Actividad en Galicia -- Actividad en España -- Empresa media gallega
Para una muestra homogénea a 5 años

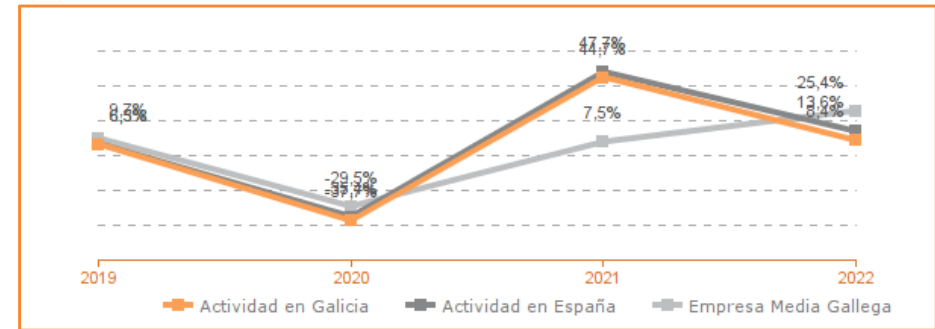
Tasa variación de los ingresos de explotación

Agregado (2019-2022)



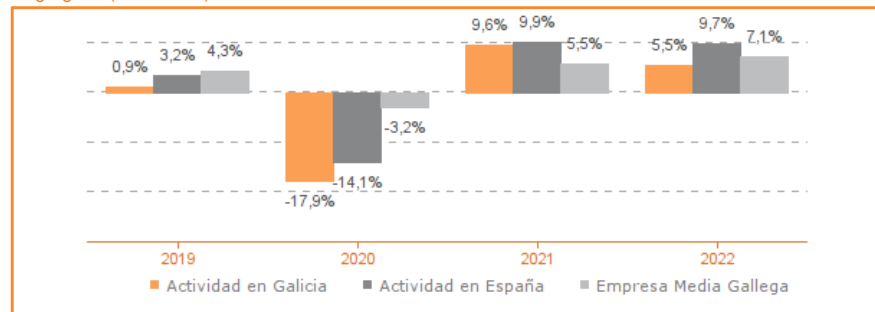
Tasa de variación del VAB

Agregado (2019-2022)



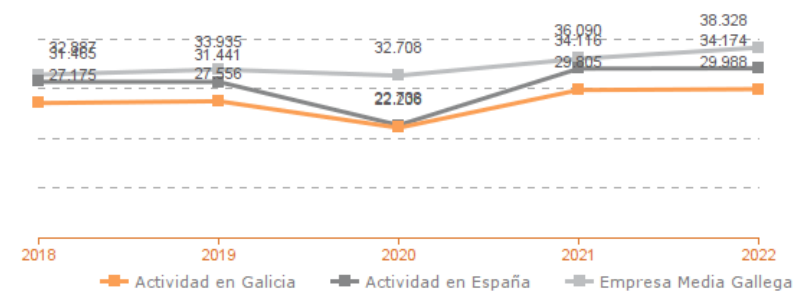
Tasa de variación del empleo

Agregado (2019-2022)



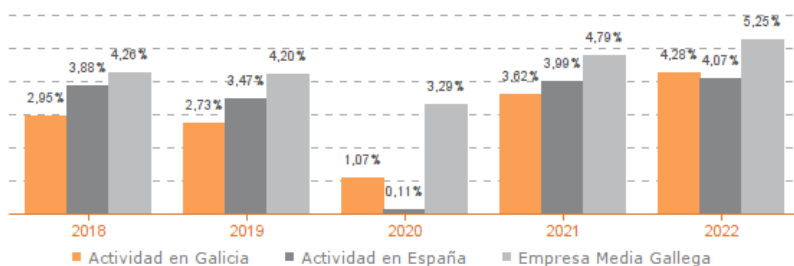
Evolución de la productividad del empleo

VAB por empleado, euros / Medianas (2018-2022)



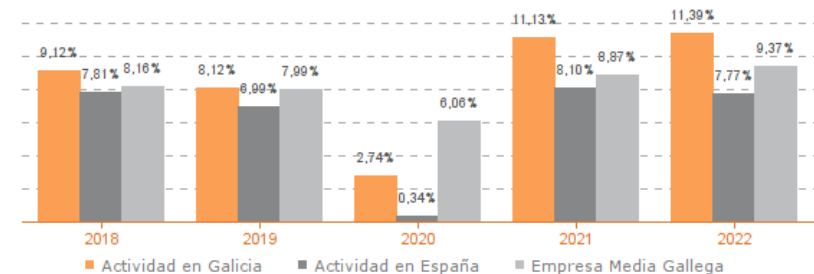
Evolución de rentabilidad económica

Medianas (2019-2022)



Evolución de rentabilidad financiera

Medianas (2019-2022)



Sistema Productivo: Textil, confección y moda

Actividad: Minoristas de prendas de vestir y complementos

LÍDERES DE LA ACTIVIDAD

Operaciones, inversión y financiación*

	Líder	2022	Diferencia sector
Consumos de explotación	SOCIMOPRO, S.L.	25,87%	-35,03
Valor añadido bruto (VAB)	SOCIMOPRO, S.L.	67,30%	+42,52
Gastos de personal	MAFRAPISA, S.L.	2,04%	-17,67
Resultado de explotación (EBIT)	MONICA CORDERA, S.L.	26,98%	+23,63
Resultado financiero	CASVA NOVIAS, S.L.	2,28%	+2,60
Resultado del ejercicio	MONICA CORDERA, S.L.	20,58%	+18,31
Activo no corriente	ZARA ESPAÑA, S.A.	81,19%	+59,05
Inmovilizado intangible	UNSOTO, S.L.	43,41%	+43,00
Activo corriente	ARSEREX, S.A.	99,79%	+21,92
Patrimonio neto	CARMEN RILO TEXTIL, S.L.	96,88%	+70,34
Pasivo no corriente	GALEGA DE INTEGRA-TEX, S.L.U.	0,00%	-17,94
Pasivo corriente	CARMEN RILO TEXTIL, S.L.	3,12%	-43,21

* Los % están calculados sobre el total de ingresos de explotación, sobre el activo total para las variables de activo y sobre el pasivo total para las variables de pasivo.

Ratios de rentabilidad

	Líder	2022	Diferencia sector
Rentabilidad económica	MONICA CORDERA, S.L.	48,98%	+44,69
Rentabilidad financiera	ZARA ESPAÑA, S.A.	709,35%	+696,86
Margen	MONICA CORDERA, S.L.	26,98%	+23,63

Ratios de liquidez

	Líder	2022	Diferencia sector
Liquidez	CARMEN RILO TEXTIL, S.L.	29,28	+27,72
Liquidez inmediata	CARMEN RILO TEXTIL, S.L.	29,28	+28,68
Fondo de maniobra/inversión	CARMEN RILO TEXTIL, S.L.	96,59%	+50,29
Solidez	ARSEREX, S.A.	389,74	+388,46

Solvencia

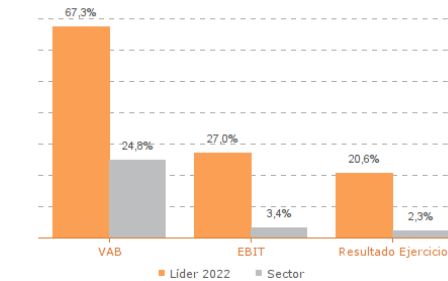
	Líder	2022	Diferencia sector
Endeudamiento	CARMEN RILO TEXTIL, S.L.	0,03	-2,31
Calidad de la deuda	ARSEREX, S.A.	100,00%	+52,96
Solvencia total	CARMEN RILO TEXTIL, S.L.	32,03	+30,67

Eficiencia y estructura de costes

	Líder	2022	Diferencia sector
VAB por empleado (€)	ARSEREX, S.A.	193.434	+163.537
Ingresos por empleado (€)	MAFRAPISA, S.L.	1.239.673	+1.113.046
Periodo medio de cobro (días)	ADAMS VERIN, S.L.	0	-8
Periodo medio de pago (días)	COFEMEL SOCIEDADE DE VESTUARIO, S.L.	1.498	+1.409
Rotación de existencias	CARMANLO LUGO, S.L.	802,39	+799,94
Rotación de activos	BASH CORUÑA, S.L.	4,45	+2,88
Coste de la deuda	PULL & BEAR ESPAÑA, S.A.	0,02%	-1,79
Coste por empleado (€)	UNIFORMES MAR-BLAN, S.L.	11.179	-14.265

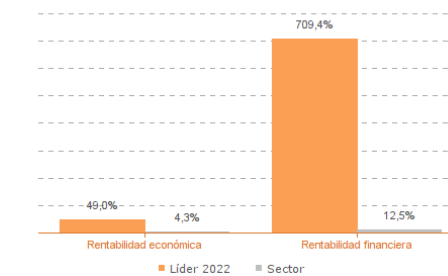
Los valores del sector corresponden a la mediana.

Comparación de resultados (2022)



Valor añadido bruto (VAB):
SOCIMOPRO, S.L.
Resultado de explotación (EBIT):
MONICA CORDERA, S.L.
Resultado del ejercicio:
MONICA CORDERA, S.L.

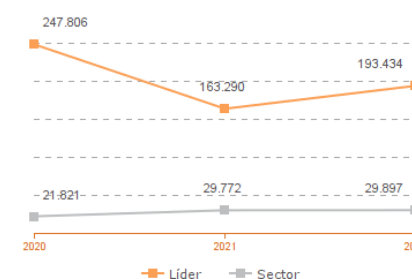
Comparación de rentabilidades (2022)



Rentabilidad económica:
MONICA CORDERA, S.L.
Rentabilidad financiera:
ZARA ESPAÑA, S.A.

Los valores del sector corresponden a la mediana.

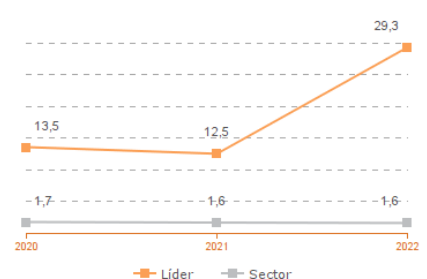
Comparación del VAB por empleado (2020-2022)



Líderes

2020: MAZULI, S.L.
2021: MONICA CORDERA, S.L.
2022: ARSEREX, S.A.

Comparación de la liquidez (2020-2022)



Líderes

2020: CARMEN RILO TEXTIL, S.L.
2021: CARMEN RILO TEXTIL, S.L.
2022: CARMEN RILO TEXTIL, S.L.

Los valores del sector corresponden a la mediana.

Sistema Productivo: Textil, confección y moda

Actividad: **Minoristas de prendas de vestir y complementos**

INDICADORES ARDÁN DE MEJORES PRÁCTICAS*

Alta Productividad--Alto Rendimiento--Fortaleza Financiera--Gacela--Generadora de Riqueza--Global--Innovadora—Circular--Empresa Igual en Género--Gestión del Talento



CARMEN RILO TEXTIL, S.L.
STRADIVARIUS ESPAÑA, S.A.U.

OTTODISANPIETRO, S.A.U.

FASHION RETAIL, S.A.
MEKDES, S.L.
MONICA CORDERA, S.L.
REDONTEX, S.L.

FASHION RETAIL, S.A.

Sistema Productivo: Textil, confección y moda

Actividad: **Minoristas de prendas de vestir y complementos**

INDICADORES ARDÁN DE MEJORES PRÁCTICAS*

Alta Productividad--Alto Rendimiento--Fortaleza Financiera--Gacela--Generadora de Riqueza--Global--Innovadora—Circular--Empresa Igual en Género--Gestión del Talento



1 empresas

0 empresas

0,75%

de las empresas de la actividad

0,00%

de las empresas de la actividad

0,20%

de las empresas del sistema productivo

0,00%

de las empresas del sistema productivo

COFEMEL SOCIEDADE DE VESTUARIO, S.L.

ABRIL TRENDING, S.L.
 ADAMS VERIN, S.L.
 AGROPESCA FENE, S.L.
 ALFONSIN PASEO, S.L.U.
 AMESPORT 2011, S.L.
 ARDOBRICA, S.L.
 ARENA CONFECCIONES, S.L.
 ARSEREX, S.A.
 ATELIER NOVIAS SOL, S.L.
 ATLANTIC BODYBOARD, S.L.
 AURIABASKET, S.L.
 BABY UNIVERSO, S.L.U.
 BAFFIN BAY, S.L.U.
 BAMBINOS LA TIENDA DE LOS PEQUES, S.L.
 BASH CORUÑA, S.L.
 BEBEGAL, S.L.
 BENDITA LOCURA MODA, S.L.
 BERSHKA BSK ESPAÑA, S.A.

2019