

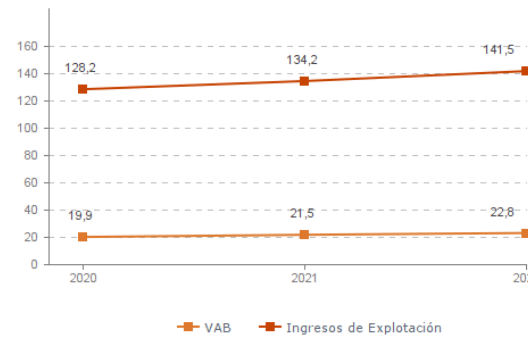
## Sistema Productivo: Agroalimentario

### Actividad: Minoristas otros ptos. alimenticios especializ. (autoserv; congelados, gourmet...)

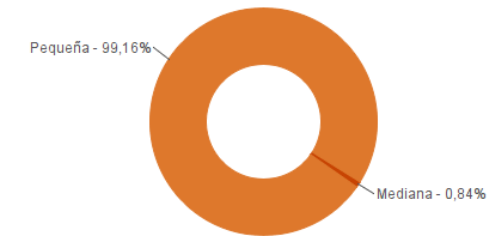
#### ESTUDIO GLOBAL

	Peso en el SPS
<b>Empresas</b> 119	<b>5,57%</b>
<b>Ingresos</b> 141,5 mill. euros	<b>0,99%</b>
<b>VAB</b> 22,8 mill. euros	<b>1,27%</b>
<b>Empleos</b> 681	<b>1,96%</b>

#### Evolución del VAB y de los Ingresos Agregado, mill. euros (2020-2022)



#### Estructura empresarial (2022)



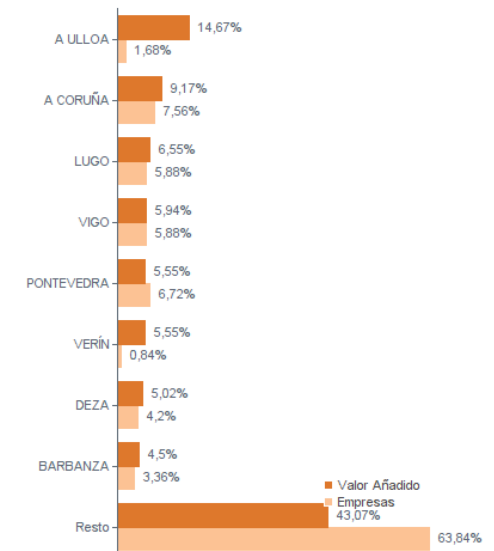
#### Principales datos económicos

Medianas	2020	2021	2022
Variación de los ingresos de explotación	17,00%	0,11%	3,05%
Variación del valor añadido bruto	13,48%	2,49%	2,61%
Rotación de activos	3,80	3,74	3,88
Margen de explotación	1,79%	1,44%	1,18%
Rentabilidad económica	7,44%	6,27%	4,46%
Rentabilidad financiera	18,45%	12,81%	11,76%
Coste de la deuda	1,72%	2,34%	2,64%
Apalancamiento	0,05	0,05	0,03
Empleo (media agregada)	6	6	6
Ingresos por empleado (€)	197.853	199.092	211.407
Valor añadido bruto por empleado (€)	27.390	29.281	28.029
Coste medio por empleado (€)	22.071	24.205	23.348

#### Distribución geográfica (2022) Por provincia

Provincia	Empresas	VAB (mill. euros)
<b>A CORUÑA</b>	<b>43</b>	<b>6,2</b>
<b>LUGO</b>	<b>25</b>	<b>7,1</b>
<b>OURENSE</b>	<b>18</b>	<b>3,3</b>
<b>PONTEVEDRA</b>	<b>33</b>	<b>6,2</b>

#### Por comarca



## Sistema Productivo: Agroalimentario

### Actividad: Minoristas otros ptos. alimenticios especializ. (autoserv; congelados, gourmet...)

#### RANKING EMPRESAS 2022

##### Por ingresos

	VAB	Ingresos
1- COMARTIN, S.L.	1.266,9 mil. €	11.377,9 mil. €
2- PAZO DE VILANE, S.L.U.	2.998,1 mil. €	9.615,5 mil. €
3- GARPIN RED, S.L.	568,5 mil. €	5.012,6 mil. €
4- DOURIXEIRA, S.L.	410,2 mil. €	3.910,1 mil. €
5- AGRO MILK BERLAI, S.L.	700,7 mil. €	3.291,1 mil. €
6- ULTRACONGELADOS DONA DONA, S.L.	731,3 mil. €	3.040,5 mil. €
7- DISAL-DISTRIBUCIONES ALBASER GALICIA, SL	552,4 mil. €	2.879,0 mil. €
8- LOUREIRO CAL, S.L.	416,3 mil. €	2.779,4 mil. €

##### Por VAB

	VAB	Ingresos
1- PAZO DE VILANE, S.L.U.	2.998,1 mil. €	9.615,5 mil. €
2- COMARTIN, S.L.	1.266,9 mil. €	11.377,9 mil. €
3- ULTRACONGELADOS DONA DONA, S.L.	731,3 mil. €	3.040,5 mil. €
4- AGRO MILK BERLAI, S.L.	700,7 mil. €	3.291,1 mil. €
5- GARPIN RED, S.L.	568,5 mil. €	5.012,6 mil. €
6- CHUCHES XIANA, S.L.	566,0 mil. €	1.641,2 mil. €
7- DISAL-DISTRIBUCIONES ALBASER GALICIA, SL	552,4 mil. €	2.879,0 mil. €
8- ARMANDO SILVA E HIJOS, S.A.	533,7 mil. €	2.523,7 mil. €

##### Por empleo

	Nº empleados	Ingresos por empleado	VAB por empleado
1- PAZO DE VILANE, S.L.U.	47	204.585 €	63.790 €
2- COMARTIN, S.L.	24	474.079 €	52.787 €
3- ULTRACONGELADOS DONA DONA, S.L.	22	138.203 €	33.240 €
4- GARPIN RED, S.L.	21	238.694 €	27.072 €
5- CHUCHES XIANA, S.L.	21	78.153 €	26.951 €
6- DOURIXEIRA, S.L.	18	217.226 €	22.787 €
7- ARMANDO SILVA E HIJOS, S.A.	17	148.454 €	31.394 €
8- DISTRIBUCIONES AGIS Y MARTINEZ, S.L.	16	168.695 €	27.074 €

## Sistema Productivo: Agroalimentario

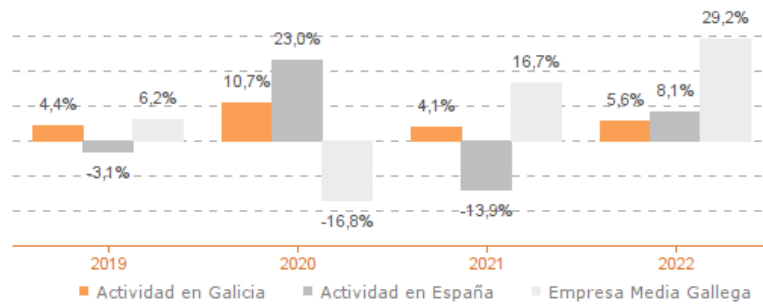
### Actividad: Minoristas otros ptos. alimenticios especializ. (autoserv; congelados, gourmet...)

#### ESTUDIO COMPARATIVO

Actividad en Galicia -- Actividad en España -- Empresa media gallega  
Para una muestra homogénea a 5 años

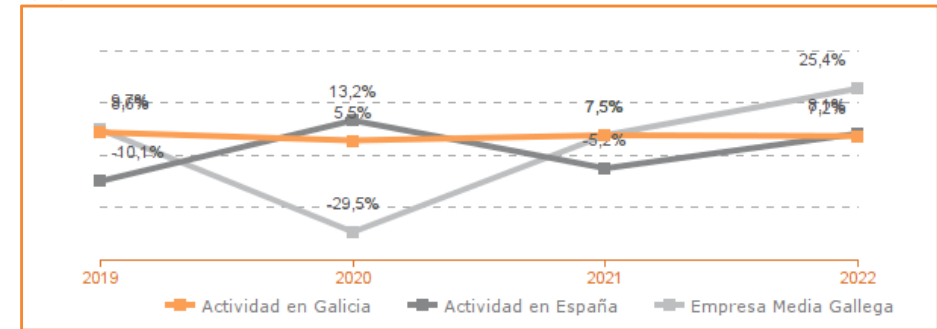
#### Tasa variación de los ingresos de explotación

Agregado (2019-2022)



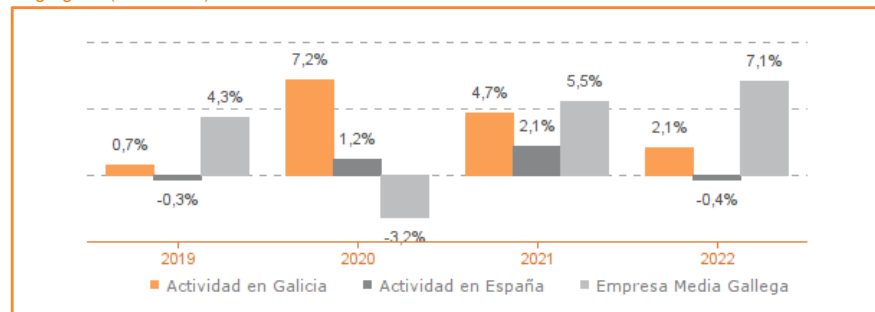
#### Tasa de variación del VAB

Agregado (2019-2022)



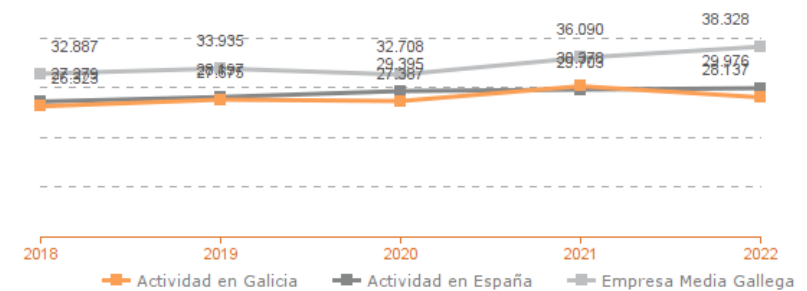
#### Tasa de variación del empleo

Agregado (2019-2022)



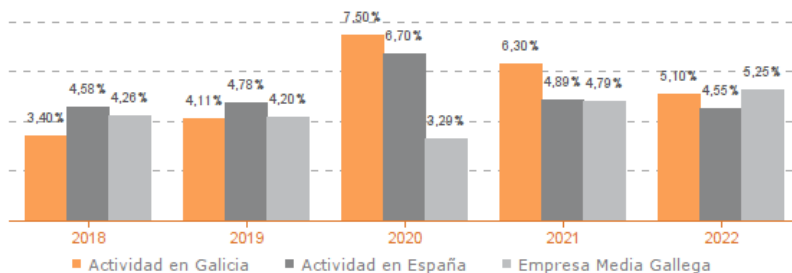
#### Evolución de la productividad del empleo

VAB por empleado, euros / Medianas (2018-2022)



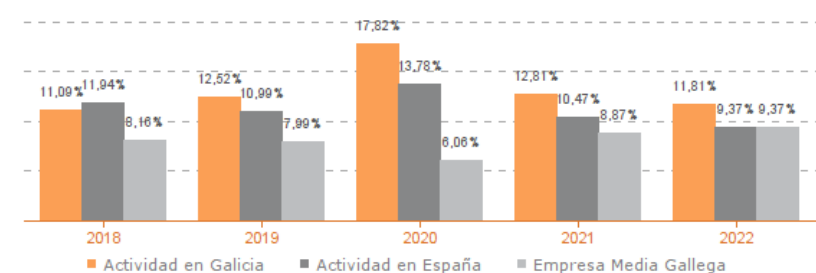
#### Evolución de rentabilidad económica

Medianas (2019-2022)



#### Evolución de rentabilidad financiera

Medianas (2019-2022)



## Sistema Productivo: Agroalimentario

### Actividad: Minoristas otros ptos. alimenticios especializ. (autoserv; congelados, gourmet...)

#### LIDERES DE LA ACTIVIDAD

##### Operaciones, inversión y financiación\*

	Líder	2022	Diferencia sector
Consumos de explotación	ROVALO HELADERIA ARTESANAL, S.L.	27,14%	-53,63
Valor añadido bruto (VAB)	COFFEE SPIRIT, S.L.	53,21%	+39,87
Gastos de personal	NEIXON, S.L.	1,17%	-10,01
Resultado de explotación (EBIT)	COFFEE SPIRIT, S.L.	36,34%	+35,16
Resultado financiero	CASTRO SALIDO ALIMENTACION, S.L.	0,23%	+0,36
Resultado del ejercicio	COFFEE SPIRIT, S.L.	27,20%	+26,35
Activo no corriente	MUINO DE MENADE, S.L.L.	93,39%	+70,52
Inmovilizado intangible	ALIMENTACION LOPEZ LAMELAS, S.L.	7,48%	+7,28
Activo corriente	A DESPENSA DE NAVIA, S.L.	100,00%	+21,19
Patrimonio neto	MUINO DE MENADE, S.L.L.	100,00%	+59,64
Pasivo no corriente	CASTRO SALIDO ALIMENTACION, S.L.	-3,38%	-17,25
Pasivo corriente	TIPIRE, S.L.	-2,19%	-43,53

\* Los % están calculados sobre el total de ingresos de explotación, sobre el activo total para las variables de activo y sobre el pasivo total para las variables de pasivo.

##### Ratios de rentabilidad

	Líder	2022	Diferencia sector
Rentabilidad económica	TENDAS GALEGAS, S.L.	160,49%	+156,03
Rentabilidad financiera	BODEUS DELICATESSEN, S.L.	944,60%	+932,84
Margen	COFFEE SPIRIT, S.L.	36,34%	+35,16

##### Ratios de liquidez

	Líder	2022	Diferencia sector
Liquidez	PROMOCIONES LEZAGON, S.L.	14,65	+12,96
Liquidez inmediata	TENDAS GALEGAS, S.L.	15,05	+14,11
Fondo de maniobra/inversión	MUINO DE MENADE, S.L.L.	100,00%	+49,05
Solidez	SUPER ORTEGA RIO, S.L.	1.179,79	+1.178,48

##### Solvencia

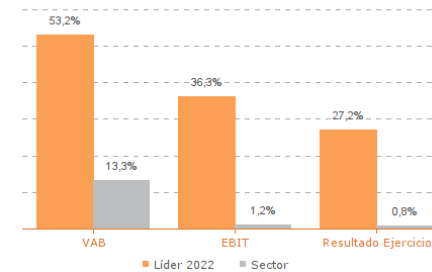
	Líder	2022	Diferencia sector
Endeudamiento	PROMOCIONES LEZAGON, S.L.	0,06	-1,17
Calidad de la deuda	PAZOS GULDRIS, S.L.	100,00%	+35,29
Solvencia total	PROMOCIONES LEZAGON, S.L.	16,55	+14,88

##### Eficiencia y estructura de costes

	Líder	2022	Diferencia sector
VAB por empleado (€)	COFFEE SPIRIT, S.L.	247.669	+219.640
Ingresos por empleado (€)	NEIXON, S.L.	2.608.572	+2.397.165
Periodo medio de cobro (días)	ALIMENTACION ANSEMIL, S.L.	0	-2
Periodo medio de pago (días)	SUPER MIGUEL M.M; S.L.	264	+230
Rotación de existencias	AGRO ARBO, S.L.	9.869,57	+9.858,40
Rotación de activos	TENDAS GALEGAS, S.L.	57,13	+53,25
Coste de la deuda	ALIMENTACION GOMEZ 2010, S.L.	0,00%	-2,64
Coste por empleado (€)	ALIMENTACION GOMEZ 2010, S.L.	8.344	-15.004

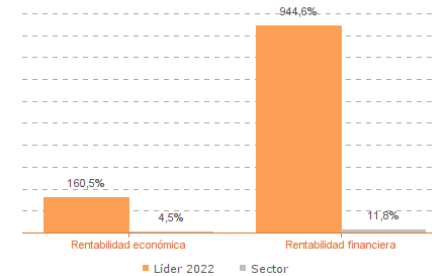
Los valores del sector corresponden a la mediana.

#### Comparación de resultados (2022)



Valor añadido bruto (VAB):  
COFFEE SPIRIT, S.L.  
Resultado de explotación (EBIT):  
COFFEE SPIRIT, S.L.  
Resultado del ejercicio:  
COFFEE SPIRIT, S.L.

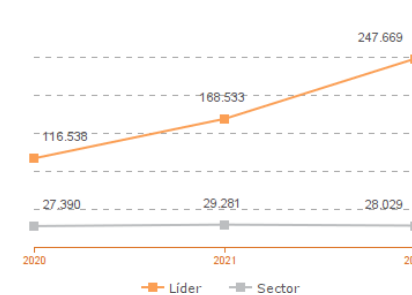
#### Comparación de rentabilidades (2022)



Rentabilidad económica:  
TENDAS GALEGAS, S.L.  
Rentabilidad financiera:  
BODEUS DELICATESSEN, S.L.

Los valores del sector corresponden a la mediana.

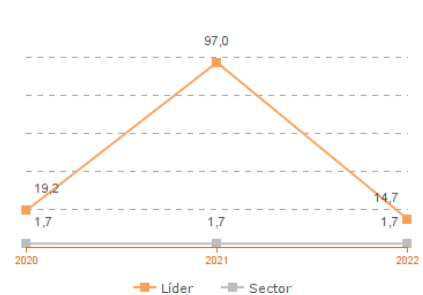
#### Comparación del VAB por empleado (2020-2022)



##### Líderes

2020: SUPERMERCADO XUNCAL, S.L.  
2021: COFFEE SPIRIT, S.L.  
2022: COFFEE SPIRIT, S.L.

#### Comparación de la liquidez (2020-2022)



##### Líderes

2020: COFFEE SPIRIT, S.L.  
2021: ROVALO HELADERIA ARTESANAL, S.L.  
2022: PROMOCIONES LEZAGON, S.L.

Los valores del sector corresponden a la mediana.

## Sistema Productivo: Agroalimentario

**Actividad:** Minoristas otros ptos. alimenticios especializ. (autoserv; congelados, gourmet...)

### INDICADORES ARDÁN DE MEJORES PRÁCTICAS\*

Alta Productividad--Alto Rendimiento--Fortaleza Financiera--Gacela--Generadora de Riqueza--Global--Innovadora--Circular--Empresa Igual en Género--Gestión del Talento



1 empresas

0,84%

de las empresas de la actividad

0,05%

de las empresas del sistema productivo

AGRO MILK BERLAI, S.L.



1 empresas

0,84%

de las empresas de la actividad

0,05%

de las empresas del sistema productivo

COMARTIN, S.L.



3 empresas

2,52%

de las empresas de la actividad

0,14%

de las empresas del sistema productivo

ALIMENTACION CASTRO, S.L.

DOURIXEIRA, S.L.

ICARIA MARINEDA, S.L.

## Sistema Productivo: Agroalimentario

### Actividad: Minoristas otros ptos. alimenticios especializ. (autoserv; congelados, gourmet...)

#### INDICADORES ARDÁN DE MEJORES PRÁCTICAS\*

Alta Productividad--Alto Rendimiento--Fortaleza Financiera--Gacela--Generadora de Riqueza--Global--Innovadora—Circular--Empresa Igual en Género--Gestión del Talento



0 empresas

0,00%

de las empresas de la actividad

0,00%

de las empresas del sistema productivo

A DESPENSA DE NAVIA, S.L.  
A DESPENSA DO CAMPO, S.L.  
A DOCERIA DOS XEMELGOS, S.L.  
A FACTORIA ECOLOXICA, S.L.  
A. LOPEZ AUTOVENTA, S.L.  
ABASTOS ANDREA, S.L.  
AGARIMO 2000, S.L.  
AGRICOLA CACHEDA, S.L.  
AGRO ARBO, S.L.  
AGRO MILK BERLAI, S.L.  
ALICIA PF, S.L.  
ALIMENTACION ANSEMIL, S.L.  
ALIMENTACION CASTRO, S.L.  
ALIMENTACION CELANOVA SUR, S.L.  
ALIMENTACION DIAMAR, S.L.  
ALIMENTACION GARCBLAN 16, S.L.  
ALIMENTACION GOMEZ 2010, S.L.  
ALIMENTACION LOPEZ LAMELAS, S.L.

2019