

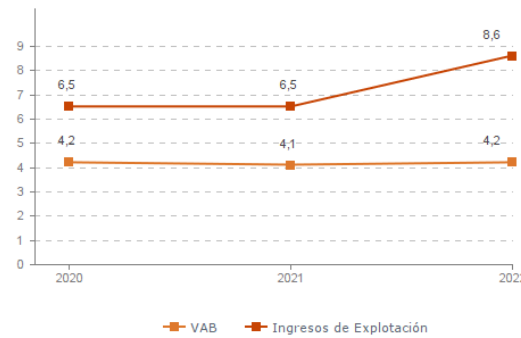
## Sistema Productivo: Servicios profesionales

### Actividad: Organizaciones empresariales, profesionales y otras

#### ESTUDIO GLOBAL

	Peso en el SPS
<b>Empresas</b> 8	<b>0,45%</b>
<b>Ingresos</b> 8,6 mill. euros	<b>0,16%</b>
<b>VAB</b> 4,2 mill. euros	<b>0,11%</b>
<b>Empleos</b> 129	<b>0,29%</b>

**Evolución del VAB y de los Ingresos**  
Agregado, mill. euros (2020-2022)



**Estructura empresarial**  
(2022)



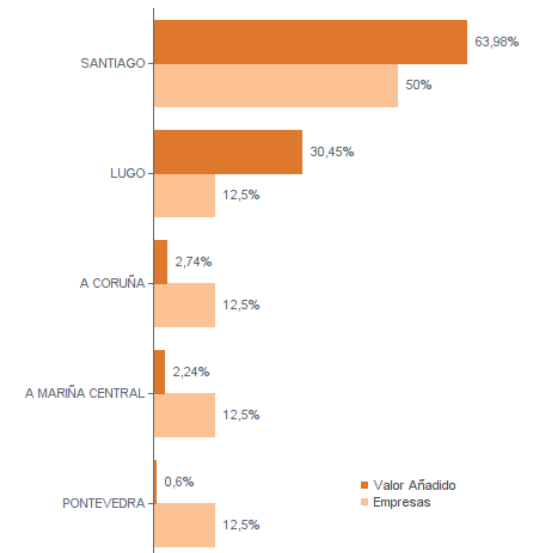
#### Principales datos económicos

Medianas	2020	2021	2022
Variación de los ingresos de explotación	2,15%	0,63%	14,70%
Variación del valor añadido bruto	0,17%	-5,79%	18,63%
Rotación de activos	0,97	1,05	1,15
Margen de explotación	3,50%	1,92%	4,21%
Rentabilidad económica	4,50%	0,67%	2,86%
Rentabilidad financiera	8,27%	-1,81%	3,52%
Coste de la deuda	3,51%	3,12%	1,78%
Apalancamiento	0,02	-0,01	0,01
Empleo (media agregada)	18	18	18
Ingresos por empleado (€)	83.612	82.900	83.860
Valor añadido bruto por empleado (€)	29.044	37.157	34.794
Coste medio por empleado (€)	32.094	33.876	31.009

#### Distribución geográfica (2022)

Por provincia	Empresas	VAB
<b>A CORUÑA</b>	<b>5</b>	<b>2,8 mill. euros</b>
<b>LUGO</b>	<b>2</b>	<b>1,4 mill. euros</b>
<b>PONTEVEDRA</b>	<b>1</b>	<b>0,0 mill. euros</b>

#### Por comarca



## Sistema Productivo: Servicios profesionales

### Actividad: Organizaciones empresariales, profesionales y otras

#### RANKING EMPRESAS 2022

##### Por ingresos

	VAB	Ingresos
1- AFRICOR-LUGO	1.279,8 mil. €	1.779,0 mil. €
2- CLUSTER TIC DE GALICIA	180,4 mil. €	1.761,9 mil. €
3- UNION DE COOPERATIVAS AGRARIAS, S.C.	894,1 mil. €	1.645,7 mil. €
4- AFRICOR-CORUÑA	1.078,6 mil. €	1.403,4 mil. €
5- CAMARA OFICIAL SANTIAGO DE COMPOSTELA	536,4 mil. €	910,8 mil. €
6- COFRADIA PESCADORES S.J. BAUTISTA BURELA	94,0 mil. €	419,3 mil. €
7- ASOCIACION NOVE GRUPO GASTRONOMICO	25,2 mil. €	400,6 mil. €
8- CAMARA OFICIAL MINEIRA DE GALICIA	115,1 mil. €	310,6 mil. €

##### Por VAB

	VAB	Ingresos
1- AFRICOR-LUGO	1.279,8 mil. €	1.779,0 mil. €
2- AFRICOR-CORUÑA	1.078,6 mil. €	1.403,4 mil. €
3- UNION DE COOPERATIVAS AGRARIAS, S.C.	894,1 mil. €	1.645,7 mil. €
4- CAMARA OFICIAL SANTIAGO DE COMPOSTELA	536,4 mil. €	910,8 mil. €
5- CLUSTER TIC DE GALICIA	180,4 mil. €	1.761,9 mil. €
6- CAMARA OFICIAL MINEIRA DE GALICIA	115,1 mil. €	310,6 mil. €
7- COFRADIA PESCADORES S.J. BAUTISTA BURELA	94,0 mil. €	419,3 mil. €
8- ASOCIACION NOVE GRUPO GASTRONOMICO	25,2 mil. €	400,6 mil. €

##### Por empleo

	Nº empleados	Ingresos por empleado	VAB por empleado
1- AFRICOR-LUGO	49	36.306 €	26.119 €
2- AFRICOR-CORUÑA	31	45.271 €	34.794 €
3- UNION DE COOPERATIVAS AGRARIAS, S.C.	30	54.857 €	29.804 €
4- CAMARA OFICIAL SANTIAGO DE COMPOSTELA	9	101.202 €	59.596 €
5- COFRADIA PESCADORES S.J. BAUTISTA BURELA	5	83.860 €	18.801 €
6- CLUSTER TIC DE GALICIA	3	587.299 €	60.132 €
7- CAMARA OFICIAL MINEIRA DE GALICIA	2	155.303 €	57.567 €

## Sistema Productivo: Servicios profesionales

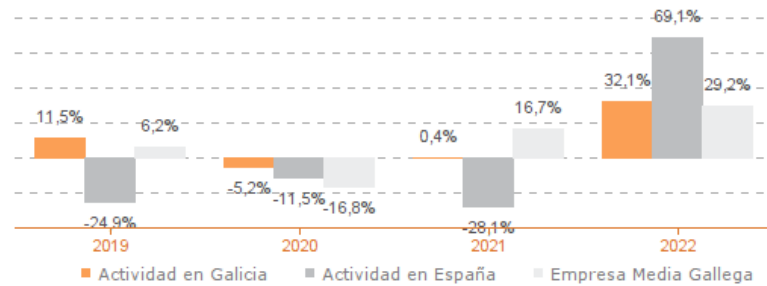
### Actividad: Organizaciones empresariales, profesionales y otras

#### ESTUDIO COMPARATIVO

Actividad en Galicia -- Actividad en España -- Empresa media gallega  
Para una muestra homogénea a 5 años

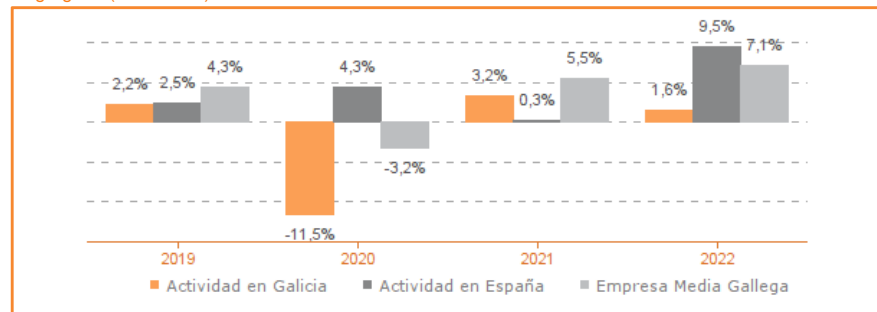
#### Tasa variación de los ingresos de explotación

Agregado (2019-2022)



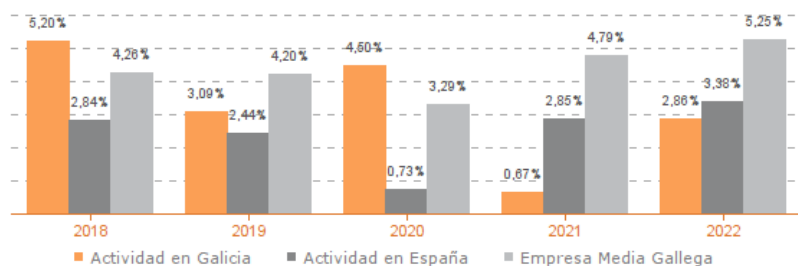
#### Tasa de variación del empleo

Agregado (2019-2022)



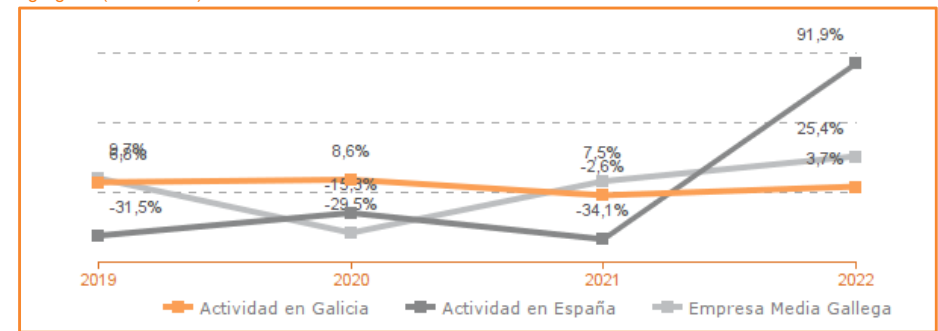
#### Evolución de rentabilidad económica

Medianas (2019-2022)



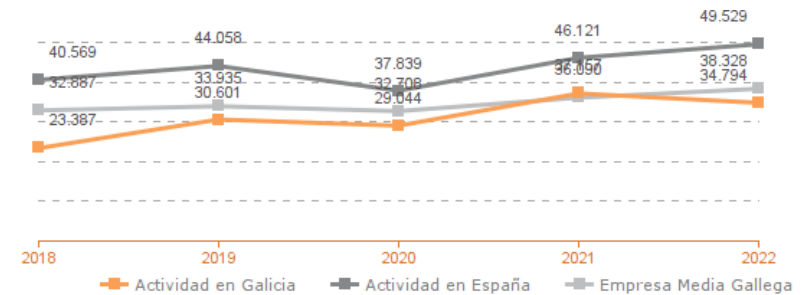
#### Tasa de variación del VAB

Agregado (2019-2022)



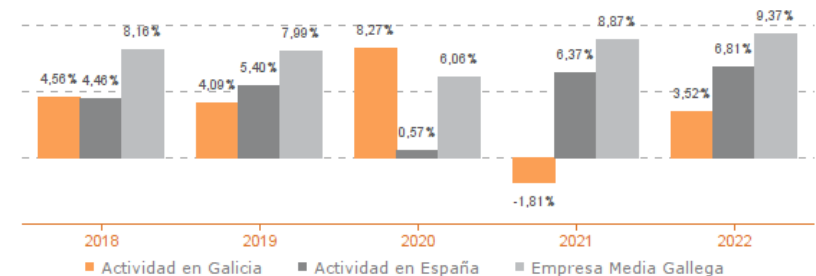
#### Evolución de la productividad del empleo

VAB por empleado, euros / Medianas (2018-2022)



#### Evolución de rentabilidad financiera

Medianas (2019-2022)



## Sistema Productivo: Servicios profesionales

### Actividad: Organizaciones empresariales, profesionales y otras

#### LÍDERES DE LA ACTIVIDAD

##### Operaciones, inversión y financiación\*

	Líder	2022	Diferencia sector
Consumos de explotación	CLUSTER TIC DE GALICIA	0,33%	-2,35
Valor añadido bruto (VAB)	AFRICOR-CORUÑA	76,86%	+31,16
Gastos de personal	CLUSTER TIC DE GALICIA	4,84%	-38,92
Resultado de explotación (EBIT)	CAMARA OFICIAL SANTIAGO DE COMPOSTELA	12,82%	+8,61
Resultado financiero	COFRADIA PESCADORES S.J. BAUTISTA BURELA	0,01%	+0,03
Resultado del ejercicio	CAMARA OFICIAL SANTIAGO DE COMPOSTELA	11,28%	+8,82
Activo no corriente	CAMARA OFICIAL SANTIAGO DE COMPOSTELA	54,89%	+37,30
Inmovilizado intangible	CAMARA OFICIAL MINEIRA DE GALICIA	30,49%	+27,54
Activo corriente	CLUSTER TIC DE GALICIA	99,51%	+17,10
Patrimonio neto	CAMARA OFICIAL SANTIAGO DE COMPOSTELA	89,67%	+4,49
Pasivo no corriente	AFRICOR-CORUÑA	0,41%	-9,65
Pasivo corriente	COFRADIA PESCADORES S.J. BAUTISTA BURELA	4,22%	-7,68

\* Los % están calculados sobre el total de ingresos de explotación, sobre el activo total para las variables de activo y sobre el pasivo total para las variables de pasivo.

##### Ratios de rentabilidad

	Líder	2022	Diferencia sector
Rentabilidad económica	CLUSTER TIC DE GALICIA	29,03%	+26,17
Rentabilidad financiera	CLUSTER TIC DE GALICIA	39,82%	+36,30
Margen	CAMARA OFICIAL SANTIAGO DE COMPOSTELA	12,82%	+8,61

##### Ratios de liquidez

	Líder	2022	Diferencia sector
Liquidez	CLUSTER TIC DE GALICIA	20,07	+13,63
Liquidez inmediata	CLUSTER TIC DE GALICIA	20,07	+13,63
Fondo de maniobra/inversión	CLUSTER TIC DE GALICIA	95,02%	+11,06
Solidez	CLUSTER TIC DE GALICIA	149,16	+145,87

##### Solvencia

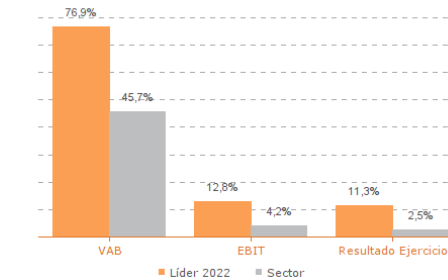
	Líder	2022	Diferencia sector
Endeudamiento	CAMARA OFICIAL SANTIAGO DE COMPOSTELA	0,12	-0,05
Calidad de la deuda	CAMARA OFICIAL MINEIRA DE GALICIA	100,00%	0,00
Solvencia total	CAMARA OFICIAL SANTIAGO DE COMPOSTELA	9,68	+2,91

##### Eficiencia y estructura de costes

	Líder	2022	Diferencia sector
VAB por empleado (€)	CLUSTER TIC DE GALICIA	60.132	+25.338
Ingresos por empleado (€)	CLUSTER TIC DE GALICIA	587.299	+503.439
Periodo medio de cobro (días)	ASOCIACION NOVE GRUPO GASTRONOMICO	11	-380
Periodo medio de pago (días)	CAMARA OFICIAL SANTIAGO DE COMPOSTELA	306	+235
Rotación de existencias	ASOCIACION NOVE GRUPO GASTRONOMICO	5.442,33	+5.441,19
Rotación de activos	CLUSTER TIC DE GALICIA	5,59	+4,44
Coste de la deuda	CLUSTER TIC DE GALICIA	0,16%	-1,62
Coste por empleado (€)	AFRICOR-LUGO	25.797	-5.212

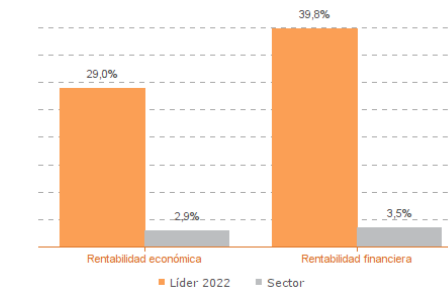
Los valores del sector corresponden a la mediana.

#### Comparación de resultados (2022)



Valor añadido bruto (VAB):  
AFRICOR-CORUÑA  
Resultado de explotación (EBIT):  
CAMARA OFICIAL SANTIAGO DE COMPOSTELA  
Resultado del ejercicio:  
CAMARA OFICIAL SANTIAGO DE COMPOSTELA

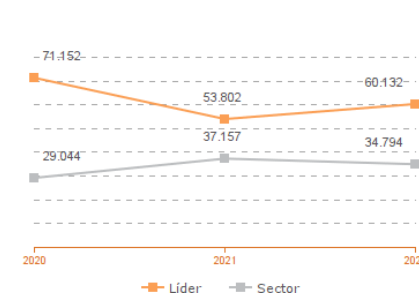
#### Comparación de rentabilidades (2022)



Rentabilidad económica:  
CLUSTER TIC DE GALICIA  
Rentabilidad financiera:  
CLUSTER TIC DE GALICIA

Los valores del sector corresponden a la mediana.

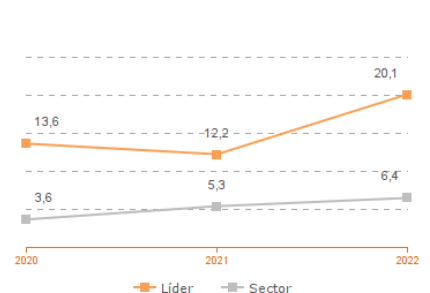
#### Comparación del VAB por empleado (2020-2022)



##### Líderes

2020: CAMARA OFICIAL SANTIAGO DE COMPOSTELA  
2021: CLUSTER TIC DE GALICIA  
2022: CLUSTER TIC DE GALICIA

#### Comparación de la liquidez (2020-2022)



##### Líderes

2020: COFRADIA PESCADORES S.J. BAUTISTA BURELA  
2021: COFRADIA PESCADORES S.J. BAUTISTA BURELA  
2022: CLUSTER TIC DE GALICIA

Los valores del sector corresponden a la mediana.

**Sistema Productivo: Servicios profesionales**

**Actividad: Organizaciones empresariales, profesionales y otras**

---

**INDICADORES ARDÁN DE MEJORES PRÁCTICAS\***

Alta Productividad--Alto Rendimiento--Fortaleza Financiera--Gacela--Generadora de Riqueza--Global--Innovadora—Circular--Empresa Igual en Género--Gestión del Talento

Sistema Productivo: Servicios profesionales

Actividad: **Organizaciones empresariales, profesionales y otras**

INDICADORES ARDÁN DE MEJORES PRÁCTICAS\*

Alta Productividad--Alto Rendimiento--Fortaleza Financiera--Gacela--Generadora de Riqueza--Global--Innovadora—Circular--Empresa Igual en Género--Gestión del Talento



0 empresas

0,00%

de las empresas de la actividad

0,00%

de las empresas del sistema productivo

AFRICOR-CORUÑA  
AFRICOR-LUGO  
ASOC. EMPRESAS DE TECNOLOG. GALICIA  
ASOCIACION NOVE GRUPO GASTRONOMICO  
CAMARA OFICIAL DE COMERCIO DE VIGO  
CAMARA OFICIAL MINEIRA DE GALICIA  
CAMARA OFICIAL SANTIAGO DE COMPOSTELA  
CLUSTER TIC DE GALICIA  
COFRADIA DE PESCADORES DE MUXIA  
COFRADIA PESCADORES S.J. BAUTISTA BURELA  
COLEGIO DE ECONOMISTAS DE A CORUÑA  
ORGANIZACION DE PALANGREROS GUARDESES  
UNION DE COOPERATIVAS AGRARIAS, S.C.