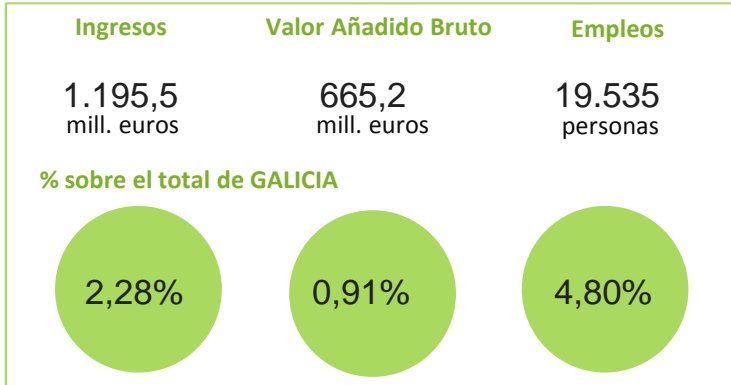


El sistema productivo Salud y asistencia social

Nº Empresas 688

3,39%
de Galicia

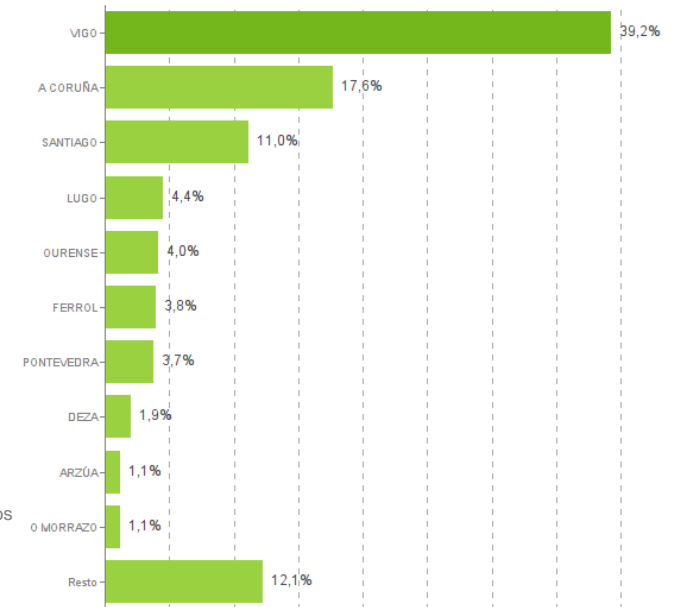


Distribución geográfica

Por provincias

	Empresas	VAB (cf) mill
A CORUÑA	278	247,5
LUGO	75	48,5
OURENSE	69	46,2
PONTEVEDRA	266	323,0

Por comarcas

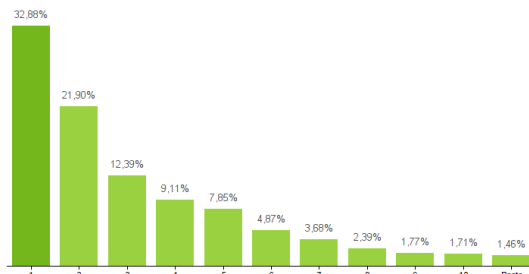


Actividades del Sistema Productivo

Actividades de laboratorios médicos Actividades sanitarias Ambulancias Asistencia en establecimientos residenciales Dentistas Farmacias Geriátricos
 Guarderías Minoristas de artículos médicos y ortopédicos Otras actividades sanitarias (fisioterapia, podología, logopedia...) Servicios sociales sin alojamiento Veterinarios de animales domésticos

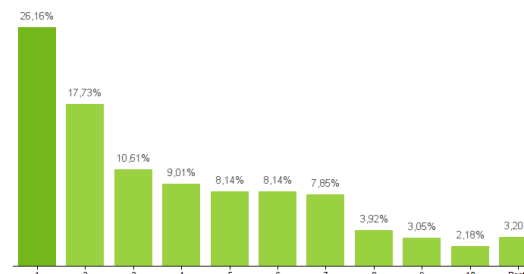
Ranking de actividades del Sistema Productivo

% sobre el total del VAB



1- Actividades sanitarias/2- Geriátricos/3- Servicios sociales sin alojamiento /4- Ambulancias /5- Dentistas /6- Otras actividades sanitarias (fisioterapia, podología, logopedia...) /7- Minoristas de artículos médicos y ortopédicos /8- Minoristas de artículos médicos y ortopédicos /9- Veterinarios de animales domésticos /10- Guarderías

% sobre el total de Empresas



1- Dentistas/2- Actividades sanitarias/3- Geriátricos /4- Otras actividades sanitarias (fisioterapia, podología, logopedia...) /5- Servicios sociales sin alojamiento /6- Minoristas de artículos médicos y ortopédicos /7- Veterinarios de animales domésticos /8- Farmacias /9- Ambulancias /10- Guarderías

Estructura empresarial

