

## Sistema Productivo: Agroalimentario

### Actividad: Otras explotaciones de ganado (equino, ovino, caprino...)

#### LIDERES DE LA ACTIVIDAD

##### Operaciones, inversión y financiación\*

	Líder	2022	Diferencia sector
Consumos de explotación	SERVICIOS AGRARIOS BRETIOS, S.L.	1,43%	-62,67
Valor añadido bruto (VAB)	PAZO VALDEDEUS, S.L.	58,53%	+31,53
Gastos de personal	GIFTRAL, S.L.	0,79%	-13,37
Resultado de explotación (EBIT)	BLOMVIS SPAIN, S.L.	29,30%	+27,55
Resultado financiero	A CUNCA CUNICULTURA, S.L.	1,28%	+1,91
Resultado del ejercicio	YEGUADA VALLE MIÑOR, S.L.	14,87%	+14,31
Activo no corriente	GRANXAS GUIMARAS SOCIEDAD LIMITADA.	88,25%	+54,72
Inmovilizado intangible	AGRUPACION SECTOR APICOLA GALEGO, A.I.E.	0,61%	+0,24
Activo corriente	AGRUPACION SECTOR APICOLA GALEGO, A.I.E.	98,04%	+31,57
Patrimonio neto	A CUNCA CUNICULTURA, S.L.	90,16%	+59,75
Pasivo no corriente	A CUNCA CUNICULTURA, S.L.	0,59%	-15,09
Pasivo corriente	CUNICOLA DO FOXO, S.L.	7,84%	-34,74

\* Los % están calculados sobre el total de ingresos de explotación, sobre el activo total para las variables de activo y sobre el pasivo total para las variables de pasivo.

##### Ratios de rentabilidad

	Líder	2022	Diferencia sector
Rentabilidad económica	BLOMVIS SPAIN, S.L.	19,21%	+17,23
Rentabilidad financiera	BLOMVIS SPAIN, S.L.	2.085,95%	+2.079,74
Margen	BLOMVIS SPAIN, S.L.	29,30%	+27,55

##### Ratios de liquidez

	Líder	2022	Diferencia sector
Liquidez	AGRUPACION SECTOR APICOLA GALEGO, A.I.E.	7,66	+6,25
Liquidez inmediata	FAUNA UTIL, S.L.	7,48	+7,01
Fondo de maniobra/inversión	AGRUPACION SECTOR APICOLA GALEGO, A.I.E.	86,94%	+27,96
Solidez	AGRUPACION SECTOR APICOLA GALEGO, A.I.E.	19,62	+19,13

##### Solvencia

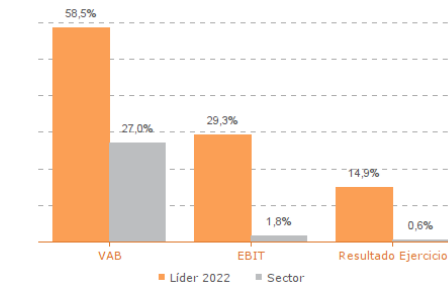
	Líder	2022	Diferencia sector
Endeudamiento	A CUNCA CUNICULTURA, S.L.	0,11	-1,54
Calidad de la deuda	CUNICULA DEL TEA, S.L.	100,00%	+51,67
Solvencia total	A CUNCA CUNICULTURA, S.L.	10,16	+8,72

##### Eficiencia y estructura de costes

	Líder	2022	Diferencia sector
VAB por empleado (€)	BLOMVIS SPAIN, S.L.	113.144	+77.989
Ingresos por empleado (€)	GIFTRAL, S.L.	2.617.030	+2.424.757
Periodo medio de cobro (días)	CUNICOLA DO FOXO, S.L.	1	-28
Periodo medio de pago (días)	YEGUADA VALLE MIÑOR, S.L.	338	+217
Rotación de existencias	FAUNA UTIL, S.L.	105,92	+100,99
Rotación de activos	CUNICULA REDONDAS, S.L.	7,54	+6,78
Coste de la deuda	SERVICIOS AGRARIOS BRETIOS, S.L.	0,01%	-1,68
Coste por empleado (€)	CUNICULA DEL TEA, S.L.	7.813	-17.103

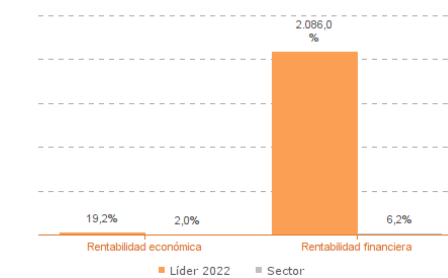
Los valores del sector corresponden a la mediana.

#### Comparación de resultados (2022)



Valor añadido bruto (VAB): PAZO VALDEDEUS, S.L.  
 Resultado de explotación (EBIT): BLOMVIS SPAIN, S.L.  
 Resultado del ejercicio: YEGUADA VALLE MIÑOR, S.L.

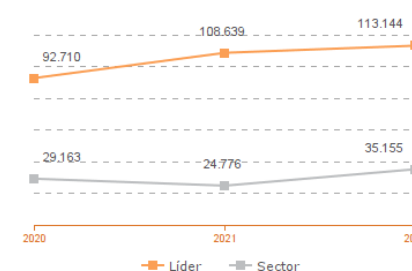
#### Comparación de rentabilidades (2022)



Rentabilidad económica: BLOMVIS SPAIN, S.L.  
 Rentabilidad financiera: BLOMVIS SPAIN, S.L.

Los valores del sector corresponden a la mediana.

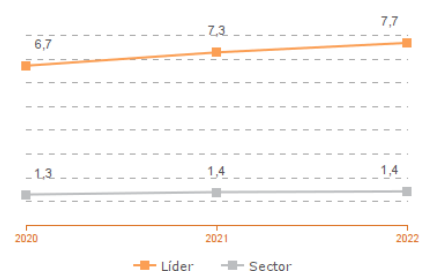
#### Comparación del VAB por empleado (2020-2022)



##### Líderes

2020: A CUNCA CUNICULTURA, S.L.  
 2021: BLOMVIS SPAIN, S.L.  
 2022: BLOMVIS SPAIN, S.L.

#### Comparación de la liquidez (2020-2022)



##### Líderes

2020: A CUNCA CUNICULTURA, S.L.  
 2021: A CUNCA CUNICULTURA, S.L.  
 2022: AGRUPACION SECTOR APICOLA GALEGO, A.I.E.

Los valores del sector corresponden a la mediana.