

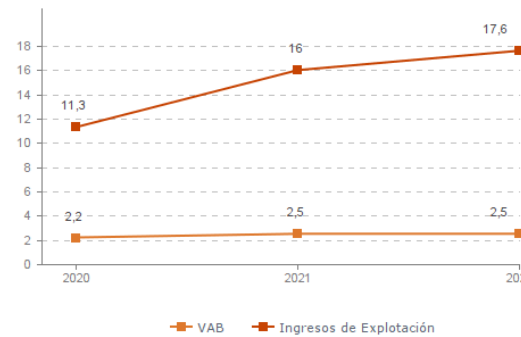
Sistema Productivo: Agroalimentario

Actividad: Otras explotaciones de ganado (equino, ovino, caprino...)

ESTUDIO GLOBAL

	Peso en el SPS
Empresas 19	0,89%
Ingresos 17,6 mill. euros	0,12%
VAB 2,5 mill. euros	0,14%
Empleos 56	0,16%

Evolución del VAB y de los Ingresos
Agregado, mill. euros (2020-2022)



Estructura empresarial
(2022)



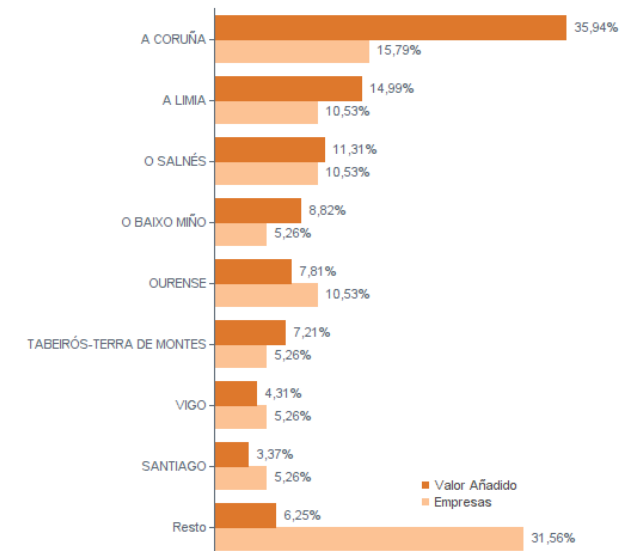
Principales datos económicos

Medianas	2020	2021	2022
Variación de los ingresos de explotación	-5,71%	6,36%	14,60%
Variación del valor añadido bruto	0,93%	0,18%	-2,71%
Rotación de activos	0,76	0,78	0,76
Margen de explotación	2,12%	1,96%	1,75%
Rentabilidad económica	2,67%	2,21%	1,98%
Rentabilidad financiera	5,59%	8,58%	6,21%
Coste de la deuda	2,17%	2,07%	1,69%
Apalancamiento	-0,01	0,00	0,00
Empleo (media agregada)	3	3	3
Ingresos por empleado (€)	145.401	151.369	192.273
Valor añadido bruto por empleado (€)	29.163	24.776	35.155
Coste medio por empleado (€)	22.184	19.924	24.916

Distribución geográfica (2022)

Por provincia	Empresas	VAB
A CORUÑA	5	1,0 mill. euros
LUGO	2	0,1 mill. euros
OURENSE	5	0,5 mill. euros
PONTEVEDRA	7	0,8 mill. euros

Por comarca



Sistema Productivo: Agroalimentario

Actividad: Otras explotaciones de ganado (equino, ovino, caprino...)

RANKING EMPRESAS 2022

Por ingresos

VAB

Ingresos

1- GIFTRAL, S.L.	181,1 mil. €	7.851,1 mil. €
2- BLOMVIS SPAIN, S.L.	565,7 mil. €	1.337,2 mil. €
3- A CUNCA CUNICULTURA, S.L.	326,6 mil. €	1.209,7 mil. €
4- GRISLEE INTERNATIONAL FURS, S.L.	303,1 mil. €	1.067,0 mil. €
5- FAUNA UTIL, S.L.	221,6 mil. €	737,3 mil. €
6- AGRUPACION SECTOR APICOLA GALEGO, A.I.E.	91,1 mil. €	680,5 mil. €
7- CUNICULA REDONDAS, S.L.	34,1 mil. €	630,8 mil. €
8- EXPLOTACIONES GANADERAS AS CAVADAS 2017	-45,8 mil. €	590,3 mil. €

Por VAB

VAB

Ingresos

1- BLOMVIS SPAIN, S.L.	565,7 mil. €	1.337,2 mil. €
2- A CUNCA CUNICULTURA, S.L.	326,6 mil. €	1.209,7 mil. €
3- GRISLEE INTERNATIONAL FURS, S.L.	303,1 mil. €	1.067,0 mil. €
4- FAUNA UTIL, S.L.	221,6 mil. €	737,3 mil. €
5- GIFTRAL, S.L.	181,1 mil. €	7.851,1 mil. €
6- PAZO VALDEDEUS, S.L.	171,1 mil. €	292,4 mil. €
7- CUNICULTURA RULIÑAS, S.L.	112,9 mil. €	369,5 mil. €
8- YEGUADA VALLE MIÑOR, S.L.	108,2 mil. €	272,2 mil. €

Por empleo

Nº empleados

Ingresos por empleado

VAB por empleado

1- BLOMVIS SPAIN, S.L.	5	267.450 €	113.144 €
2- PAZO VALDEDEUS, S.L.	5	58.479 €	34.229 €
3- A CUNCA CUNICULTURA, S.L.	5	241.948 €	65.324 €
4- FAUNA UTIL, S.L.	5	147.454 €	44.312 €
5- CUNICULA REDONDAS, S.L.	4	157.706 €	8.521 €
6- GRANXAS GUIMARAS SOCIEDAD LIMITADA.	4	92.205 €	26.276 €
7- GRISLEE INTERNATIONAL FURS, S.L.	4	266.748 €	75.781 €
8- AGRUPACION SECTOR APICOLA GALEGO, A.I.E.	3	226.840 €	30.369 €

Sistema Productivo: Agroalimentario

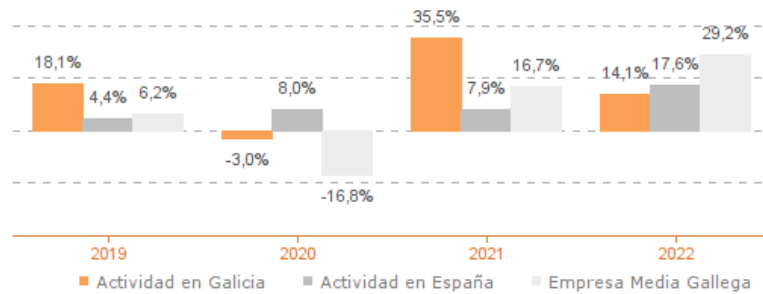
Actividad: Otras explotaciones de ganado (equino, ovino, caprino...)

ESTUDIO COMPARATIVO

Actividad en Galicia -- Actividad en España -- Empresa media gallega
Para una muestra homogénea a 5 años

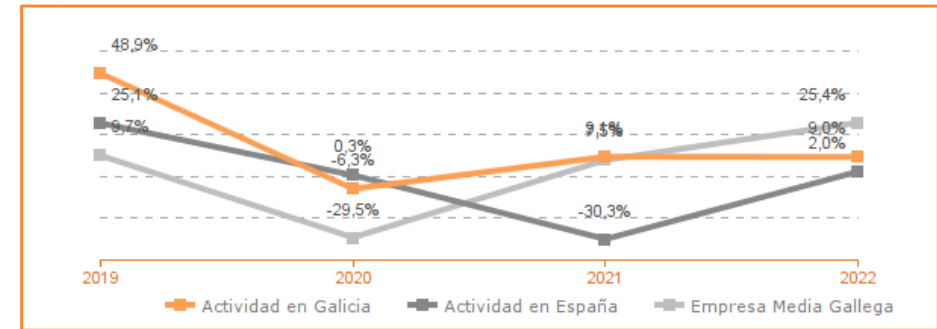
Tasa variación de los ingresos de explotación

Agregado (2019-2022)



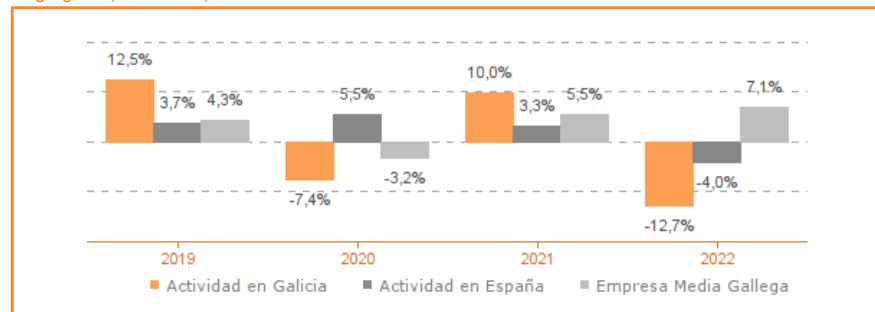
Tasa de variación del VAB

Agregado (2019-2022)



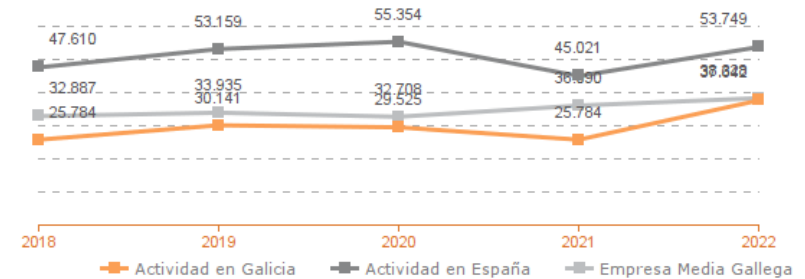
Tasa de variación del empleo

Agregado (2019-2022)



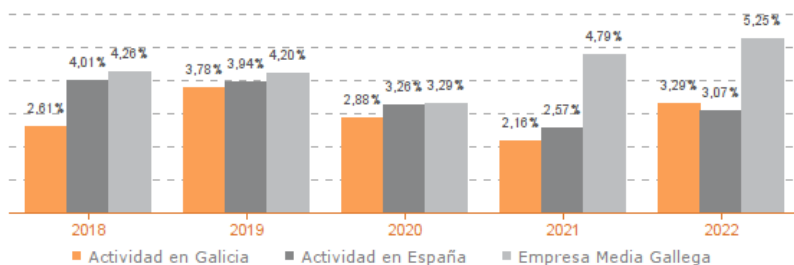
Evolución de la productividad del empleo

VAB por empleado, euros / Medianas (2018-2022)



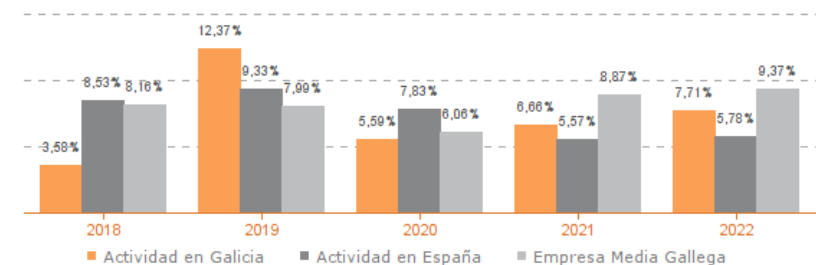
Evolución de rentabilidad económica

Medianas (2019-2022)



Evolución de rentabilidad financiera

Medianas (2019-2022)



Sistema Productivo: Agroalimentario

Actividad: Otras explotaciones de ganado (equino, ovino, caprino...)

LIDERES DE LA ACTIVIDAD

Operaciones, inversión y financiación*

	Líder	2022	Diferencia sector
Consumos de explotación	SERVICIOS AGRARIOS BRETIOS, S.L.	1,43%	-62,67
Valor añadido bruto (VAB)	PAZO VALDEDEUS, S.L.	58,53%	+31,53
Gastos de personal	GIFTRAL, S.L.	0,79%	-13,37
Resultado de explotación (EBIT)	BLOMVIS SPAIN, S.L.	29,30%	+27,55
Resultado financiero	A CUNCA CUNICULTURA, S.L.	1,28%	+1,91
Resultado del ejercicio	YEGUADA VALLE MIÑOR, S.L.	14,87%	+14,31
Activo no corriente	GRANXAS GUIMARAS SOCIEDAD LIMITADA.	88,25%	+54,72
Inmovilizado intangible	AGRUPACION SECTOR APICOLA GALEGO, A.I.E.	0,61%	+0,24
Activo corriente	AGRUPACION SECTOR APICOLA GALEGO, A.I.E.	98,04%	+31,57
Patrimonio neto	A CUNCA CUNICULTURA, S.L.	90,16%	+59,75
Pasivo no corriente	A CUNCA CUNICULTURA, S.L.	0,59%	-15,09
Pasivo corriente	CUNICOLA DO FOXO, S.L.	7,84%	-34,74

* Los % están calculados sobre el total de ingresos de explotación, sobre el activo total para las variables de activo y sobre el pasivo total para las variables de pasivo.

Ratios de rentabilidad

	Líder	2022	Diferencia sector
Rentabilidad económica	BLOMVIS SPAIN, S.L.	19,21%	+17,23
Rentabilidad financiera	BLOMVIS SPAIN, S.L.	2.085,95%	+2.079,74
Margen	BLOMVIS SPAIN, S.L.	29,30%	+27,55

Ratios de liquidez

	Líder	2022	Diferencia sector
Liquidez	AGRUPACION SECTOR APICOLA GALEGO, A.I.E.	7,66	+6,25
Liquidez inmediata	FAUNA UTIL, S.L.	7,48	+7,01
Fondo de maniobra/inversión	AGRUPACION SECTOR APICOLA GALEGO, A.I.E.	86,94%	+27,96
Solidez	AGRUPACION SECTOR APICOLA GALEGO, A.I.E.	19,62	+19,13

Solvencia

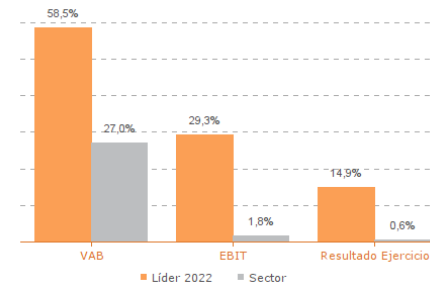
	Líder	2022	Diferencia sector
Endeudamiento	A CUNCA CUNICULTURA, S.L.	0,11	-1,54
Calidad de la deuda	CUNICULA DEL TEA, S.L.	100,00%	+51,67
Solvencia total	A CUNCA CUNICULTURA, S.L.	10,16	+8,72

Eficiencia y estructura de costes

	Líder	2022	Diferencia sector
VAB por empleado (€)	BLOMVIS SPAIN, S.L.	113.144	+77.989
Ingresos por empleado (€)	GIFTRAL, S.L.	2.617.030	+2.424.757
Periodo medio de cobro (días)	CUNICOLA DO FOXO, S.L.	1	-28
Periodo medio de pago (días)	YEGUADA VALLE MIÑOR, S.L.	338	+217
Rotación de existencias	FAUNA UTIL, S.L.	105,92	+100,99
Rotación de activos	CUNICULA REDONDAS, S.L.	7,54	+6,78
Coste de la deuda	SERVICIOS AGRARIOS BRETIOS, S.L.	0,01%	-1,68
Coste por empleado (€)	CUNICULA DEL TEA, S.L.	7.813	-17.103

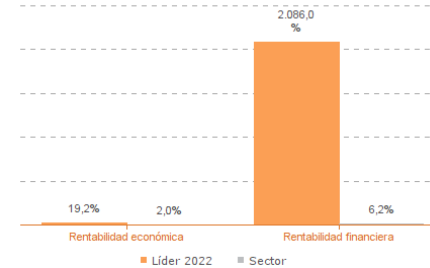
Los valores del sector corresponden a la mediana.

Comparación de resultados (2022)



Valor añadido bruto (VAB): PAZO VALDEDEUS, S.L.
 Resultado de explotación (EBIT): BLOMVIS SPAIN, S.L.
 Resultado del ejercicio: YEGUADA VALLE MIÑOR, S.L.

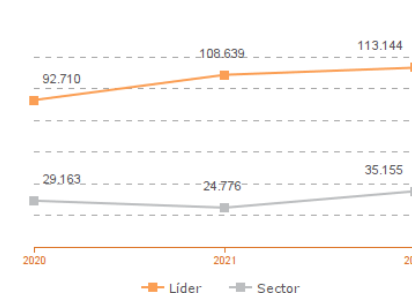
Comparación de rentabilidades (2022)



Rentabilidad económica: BLOMVIS SPAIN, S.L.
 Rentabilidad financiera: BLOMVIS SPAIN, S.L.

Los valores del sector corresponden a la mediana.

Comparación del VAB por empleado (2020-2022)

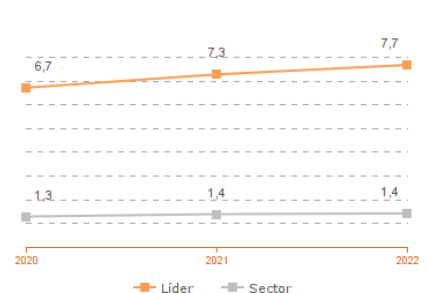


Líderes

2020: A CUNCA CUNICULTURA, S.L.
 2021: BLOMVIS SPAIN, S.L.
 2022: BLOMVIS SPAIN, S.L.

Los valores del sector corresponden a la mediana.

Comparación de la liquidez (2020-2022)



Líderes

2020: A CUNCA CUNICULTURA, S.L.
 2021: A CUNCA CUNICULTURA, S.L.
 2022: AGRUPACION SECTOR APICOLA GALEGO, A.I.E.

Sistema Productivo: Agroalimentario

Actividad: **Otras explotaciones de ganado (equino, ovino, caprino...)**

INDICADORES ARDÁN DE MEJORES PRÁCTICAS*

Alta Productividad--Alto Rendimiento--Fortaleza Financiera--Gacela--Generadora de Riqueza--Global--Innovadora—Circular--Empresa Igual en Género--Gestión del Talento



1 empresas

5,26%
de las empresas de la
actividad

0,05%
de las empresas del
sistema productivo

FAUNA UTIL, S.L.

Sistema Productivo: Agroalimentario

Actividad: **Otras explotaciones de ganado (equino, ovino, caprino...)**

INDICADORES ARDÁN DE MEJORES PRÁCTICAS*

Alta Productividad--Alto Rendimiento--Fortaleza Financiera--Gacela--Generadora de Riqueza--Global--Innovadora—Circular--Empresa Igual en Género--Gestión del Talento



0 empresas

0,00%

de las empresas de la actividad

0,00%

de las empresas del sistema productivo

A CUNCA CUNICULTURA, S.L.
AGRUPACION SECTOR APICOLA GALEGO, A.I.E.
BLOMVIS SPAIN, S.L.
CUNICOLA DO FOXO, S.L.
CUNICULA DEL TEA, S.L.
CUNICULA REDONDAS, S.L.
CUNICULTURA RODRIGUEZ, S.L.
CUNICULTURA RULIÑAS, S.L.
EUROPEAN MINKFARM ROOIJAKKERS, S.L.
EXPLOTACIONES GANADERAS AS CAVADAS 2017
FAUNA UTIL, S.L.
GIFTRAL, S.L.
GRANXA CHINITA, S.L.
GRISLEE INTERNATIONAL FURS, S.L.
PAZO DE LUSIO, S.L.
PAZO VALDEDEUS, S.L.
RIJOGU, S.L.
SERVICIOS AGRARIOS BRETIOS, S.L.

2019