

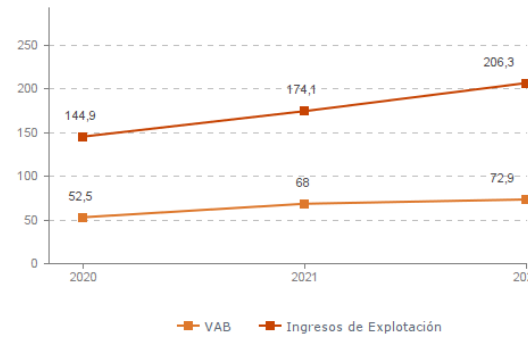
## Sistema Productivo: Rocas ornamentales

### Actividad: Otras industrias extractivas (yeso, creta, turba, sal...)

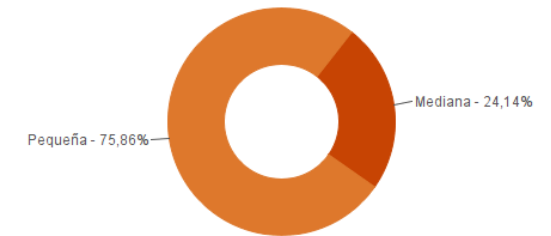
#### ESTUDIO GLOBAL

	Peso en el SPS
<b>Empresas</b> 29	<b>11,20%</b>
<b>Ingresos</b> 206,3 mill. euros	<b>6,59%</b>
<b>VAB</b> 72,9 mill. euros	<b>18,08%</b>
<b>Empleos</b> 993	<b>17,05%</b>

**Evolución del VAB y de los Ingresos**  
Agregado, mill. euros (2020-2022)



**Estructura empresarial**  
(2022)



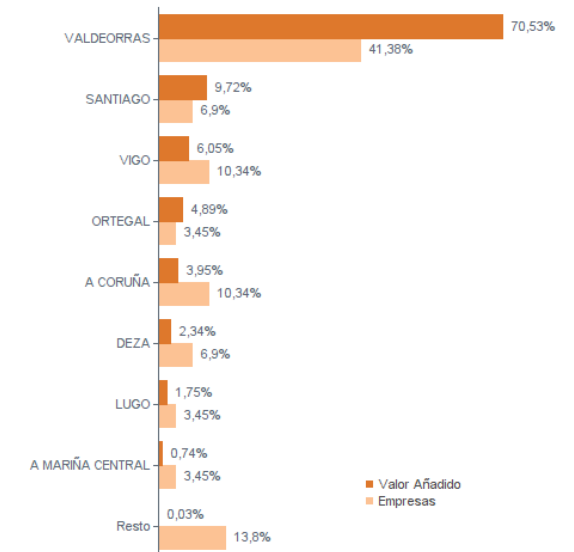
#### Principales datos económicos

Medianas	2020	2021	2022
Variación de los ingresos de explotación	-5,58%	16,86%	16,99%
Variación del valor añadido bruto	-6,18%	19,27%	10,46%
Rotación de activos	0,73	0,76	0,74
Margen de explotación	3,14%	6,34%	6,17%
Rentabilidad económica	1,95%	3,90%	5,13%
Rentabilidad financiera	1,88%	5,22%	6,22%
Coste de la deuda	2,40%	2,77%	2,66%
Apalancamiento	-0,00	-0,00	0,02
Empleo (media agregada)	31	33	35
Ingresos por empleado (€)	141.001	137.446	161.566
Valor añadido bruto por empleado (€)	44.679	43.632	48.055
Coste medio por empleado (€)	32.843	34.248	35.346

#### Distribución geográfica (2022)

Por provincia	Empresas	VAB
<b>A CORUÑA</b>	<b>8</b>	<b>14,5</b> mill. euros
<b>LUGO</b>	<b>4</b>	<b>0,9</b> mill. euros
<b>OURENSE</b>	<b>12</b>	<b>51,4</b> mill. euros
<b>PONTEVEDRA</b>	<b>5</b>	<b>6,1</b> mill. euros

#### Por comarca



## Sistema Productivo: Rocas ornamentales

### Actividad: Otras industrias extractivas (yeso, creta, turba, sal...)

#### RANKING EMPRESAS 2022

##### Por ingresos

##### VAB

##### Ingresos

1- CANTERAS PADESA, S.L.	21.180,6 mil. €	34.074,7 mil. €
2- MAGNESITAS DE RUBIAN, S.A.	-1.436,1 mil. €	21.341,2 mil. €
3- INDUSTRIAS DE ROCAS ORNAMENTALES, S.A.	11.724,5 mil. €	18.892,9 mil. €
4- ROCAS, ARCILLAS Y MINERALES, S.A.	3.824,4 mil. €	18.362,3 mil. €
5- CANARGA, S.L.	2.575,6 mil. €	14.491,9 mil. €
6- CUBIERTAS FIDALGO CANTERAS, S.A.	9.142,5 mil. €	14.429,7 mil. €
7- PASEK MINERALES, S.A.U.	3.566,8 mil. €	13.682,2 mil. €
8- CUARZOS INDUSTRIALES, S.A.U.	3.263,6 mil. €	9.658,6 mil. €

##### Por VAB

##### VAB

##### Ingresos

1- CANTERAS PADESA, S.L.	21.180,6 mil. €	34.074,7 mil. €
2- INDUSTRIAS DE ROCAS ORNAMENTALES, S.A.	11.724,5 mil. €	18.892,9 mil. €
3- CUBIERTAS FIDALGO CANTERAS, S.A.	9.142,5 mil. €	14.429,7 mil. €
4- ROCAS, ARCILLAS Y MINERALES, S.A.	3.824,4 mil. €	18.362,3 mil. €
5- PASEK MINERALES, S.A.U.	3.566,8 mil. €	13.682,2 mil. €
6- CUARZOS INDUSTRIALES, S.A.U.	3.263,6 mil. €	9.658,6 mil. €
7- ULTRANSA, S.L.	3.058,3 mil. €	7.861,4 mil. €
8- CABALEIRO NOGUEIRA, S.L.	2.987,1 mil. €	7.085,5 mil. €

##### Por empleo

##### Nº empleados

##### Ingresos por empleado

##### VAB por empleado

1- INDUSTRIAS DE ROCAS ORNAMENTALES, S.A.	223	84.721 €	52.576 €
2- CUBIERTAS FIDALGO CANTERAS, S.A.	100	144.297 €	91.425 €
3- CANTERAS PADESA, S.L.	93	366.394 €	227.749 €
4- CANARGA, S.L.	59	245.625 €	43.654 €
5- ROCAS, ARCILLAS Y MINERALES, S.A.	50	367.246 €	76.488 €
6- MAGNESITAS DE RUBIAN, S.A.	42	508.123 €	-34.193 €
7- PASEK MINERALES, S.A.U.	41	333.711 €	86.995 €
8- LANDOIRO, S.A.	39	98.220 €	22.513 €

## Sistema Productivo: Rocas ornamentales

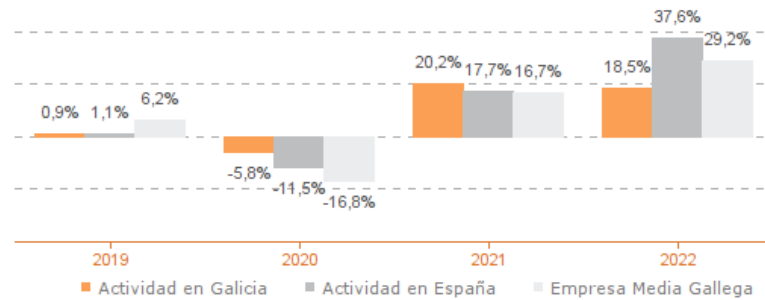
### Actividad: Otras industrias extractivas (yeso, creta, turba, sal...)

#### ESTUDIO COMPARATIVO

Actividad en Galicia -- Actividad en España -- Empresa media gallega  
Para una muestra homogénea a 5 años

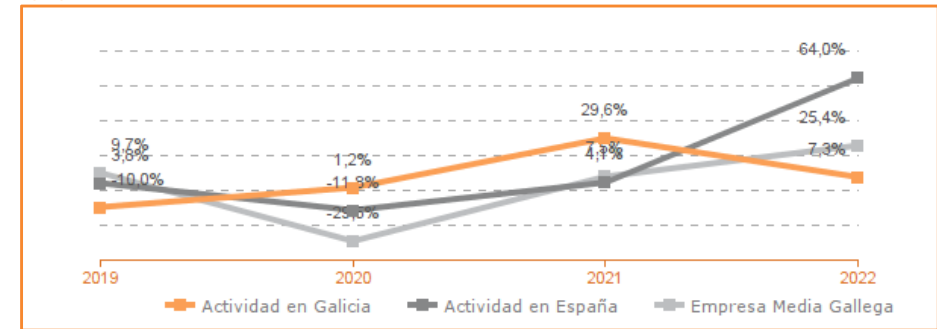
#### Tasa variación de los ingresos de explotación

Agregado (2019-2022)



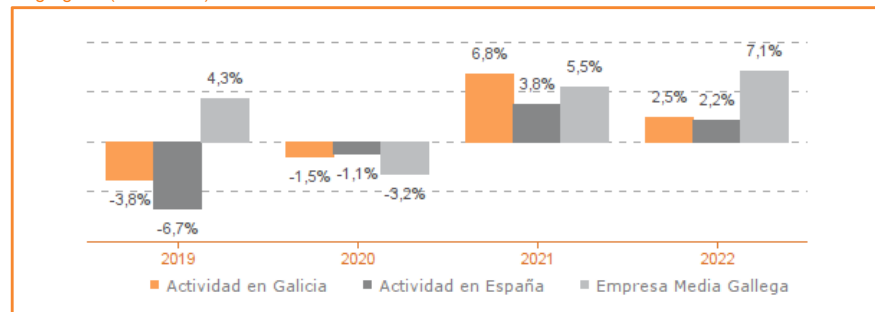
#### Tasa de variación del VAB

Agregado (2019-2022)



#### Tasa de variación del empleo

Agregado (2019-2022)



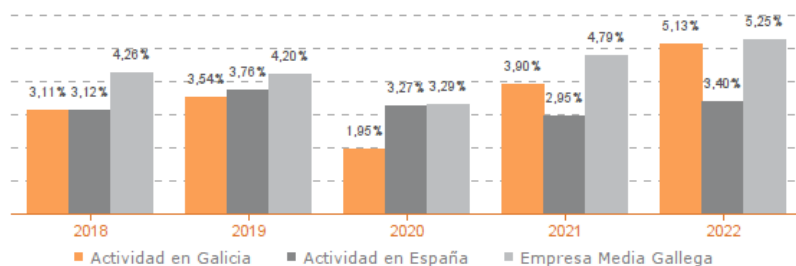
#### Evolución de la productividad del empleo

VAB por empleado, euros / Medianas (2018-2022)



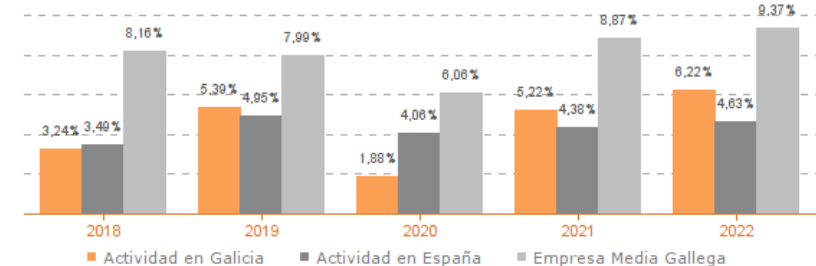
#### Evolución de rentabilidad económica

Medianas (2019-2022)



#### Evolución de rentabilidad financiera

Medianas (2019-2022)



## Sistema Productivo: Rocas ornamentales

### Actividad: Otras industrias extractivas (yeso, creta, turba, sal...)

#### LÍDERES DE LA ACTIVIDAD

##### Operaciones, inversión y financiación\*

	Líder	2022	Diferencia sector
Consumos de explotación	CANTERAS PADESA, S.L.	2,60%	-31,87
Valor añadido bruto (VAB)	CANTERA PEDRIÑA, S.A.	69,25%	+39,12
Gastos de personal	NORSIL, S.A.	5,77%	-16,04
Resultado de explotación (EBIT)	FARIDO, S.L.	35,07%	+28,90
Resultado financiero	CUARZOS INDUSTRIALES, S.A.U.	0,44%	+0,96
Resultado del ejercicio	FARIDO, S.L.	25,86%	+22,82
Activo no corriente	ULTRANSA, S.L.	98,22%	+51,02
Inmovilizado intangible	CANTERAS PADESA, S.L.	160,86%	+157,21
Activo corriente	PEDRAVAL, S.L.	95,82%	+43,02
Patrimonio neto	THEBOE, S.A.	98,18%	+44,43
Pasivo no corriente	THEBOE, S.A.	0,00%	-12,22
Pasivo corriente	THEBOE, S.A.	1,82%	-29,32

\* Los % están calculados sobre el total de ingresos de explotación, sobre el activo total para las variables de activo y sobre el pasivo total para las variables de pasivo.

##### Ratios de rentabilidad

	Líder	2022	Diferencia sector
Rentabilidad económica	CUBIERTAS FIDALGO CANTERAS, S.A.	20,37%	+15,24
Rentabilidad financiera	CUBIERTAS FIDALGO CANTERAS, S.A.	29,61%	+23,39
Margen	FARIDO, S.L.	35,07%	+28,90

##### Ratios de liquidez

	Líder	2022	Diferencia sector
Liquidez	FARIDO, S.L.	32,44	+30,76
Liquidez inmediata	FARIDO, S.L.	32,44	+31,03
Fondo de maniobra/inversión	FARIDO, S.L.	96,92%	+45,48
Solidez	PEDRAVAL, S.L.	12,14	+11,02

##### Solvencia

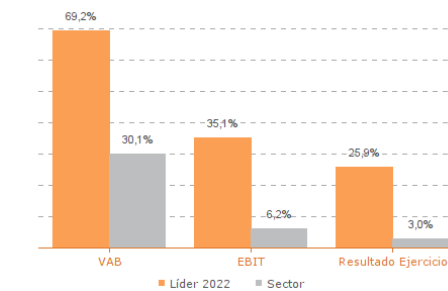
	Líder	2022	Diferencia sector
Endeudamiento	THEBOE, S.A.	0,02	-0,71
Calidad de la deuda	NORSIL, S.A.	100,00%	+66,04
Solvencia total	THEBOE, S.A.	54,82	+52,66

##### Eficiencia y estructura de costes

	Líder	2022	Diferencia sector
VAB por empleado (€)	CANTERAS PADESA, S.L.	227.749	+179.694
Ingresos por empleado (€)	PEDRAVAL, S.L.	660.933	+499.367
Periodo medio de cobro (días)	NORSIL, S.A.	0	-71
Periodo medio de pago (días)	COUSO COTADO, S.A.	838	+681
Rotación de existencias	CUBIERTAS FIDALGO CANTERAS, S.A.	18,92	+15,99
Rotación de activos	PEDRAVAL, S.L.	1,85	+1,11
Coste de la deuda	LANDOIROS, S.A.	0,02%	-2,64
Coste por empleado (€)	NORSIL, S.A.	21.648	-13.698

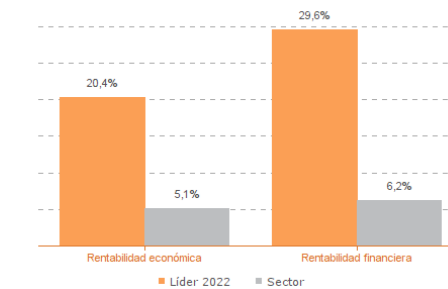
Los valores del sector corresponden a la mediana.

#### Comparación de resultados (2022)



Valor añadido bruto (VAB):  
CANTERA PEDRIÑA, S.A.  
Resultado de explotación (EBIT):  
FARIDO, S.L.  
Resultado del ejercicio:  
FARIDO, S.L.

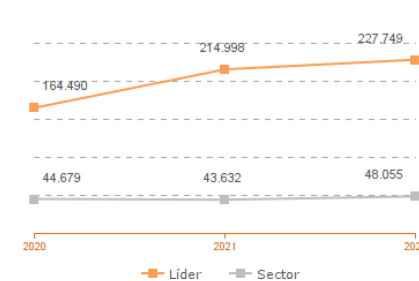
#### Comparación de rentabilidades (2022)



Rentabilidad económica:  
CUBIERTAS FIDALGO CANTERAS, S.A.  
Rentabilidad financiera:  
CUBIERTAS FIDALGO CANTERAS, S.A.

Los valores del sector corresponden a la mediana.

#### Comparación del VAB por empleado (2020-2022)

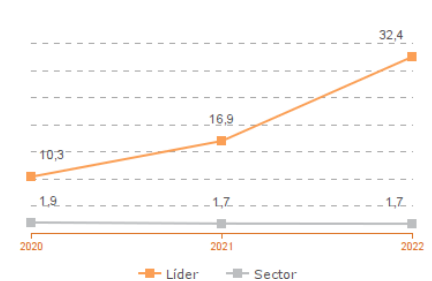


##### Líderes

2020: CANTERAS PADESA, S.L.  
2021: CANTERAS PADESA, S.L.  
2022: CANTERAS PADESA, S.L.

Los valores del sector corresponden a la mediana.

#### Comparación de la liquidez (2020-2022)



##### Líderes

2020: THEBOE, S.A.  
2021: THEBOE, S.A.  
2022: FARIDO, S.L.

## Sistema Productivo: Rocas ornamentales

### Actividad: **Otras industrias extractivas (yeso, creta, turba, sal...)**

#### INDICADORES ARDÁN DE MEJORES PRÁCTICAS\*

Alta Productividad--Alto Rendimiento--Fortaleza Financiera--Gacela--Generadora de Riqueza--Global--Innovadora--Circular--Empresa Igual en Género--Gestión del Talento



1 empresas

**3,45%**

de las empresas de la actividad

**0,39%**

de las empresas del sistema productivo

CANTERAS PADESA, S.L.



2 empresas

**6,90%**

de las empresas de la actividad

**0,77%**

de las empresas del sistema productivo

CUARZOS INDUSTRIALES, S.A.U.

PASEK MINERALES, S.A.U.



1 empresas

**3,45%**

de las empresas de la actividad

**0,39%**

de las empresas del sistema productivo

CABALEIRO NOGUEIRA, S.L.

Sistema Productivo: Rocas ornamentales

Actividad: **Otras industrias extractivas (yeso, creta, turba, sal...)**

INDICADORES ARDÁN DE MEJORES PRÁCTICAS\*

Alta Productividad--Alto Rendimiento--Fortaleza Financiera--Gacela--Generadora de Riqueza--Global--Innovadora—Circular--Empresa Igual en Género--Gestión del Talento



0 empresas

0,00%

de las empresas de la actividad

0,00%

de las empresas del sistema productivo

ARIDOS H. CARBALLIDO, S.L.  
CABALEIRO NOGUEIRA, S.L.  
CANARGA, S.L.  
CANTEIRA DO PENEDO, S.A.  
CANTERA PEDRIÑA, S.A.  
CANTERAS CUARCITA SAN CLODIO, S.L.  
CANTERAS DE LALIN, S.L.  
CANTERAS DE RICHINOL, S.L.  
CANTERAS FERROLANAS, S.A.  
CANTERAS PADESA, S.L.  
CANTERAS SANTA CECILIA, S.L.  
COUSO COTADO, S.A.  
CUARZOS INDUSTRIALES, S.A.U.  
CUBIERTAS FIDALGO CANTERAS, S.A.  
EXTRACTORA AMINFOR, S.L.  
FARIDO, S.L.  
GRANITOS Y OBRAS MOSQUERA, S.L.  
GRUPO DE CASAYO, S.A.

2019