

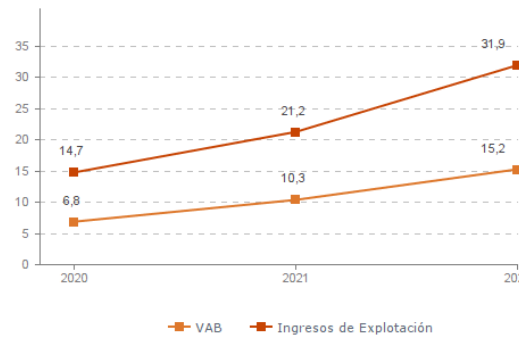
Sistema Productivo: Turismo, viajes y ocio

Actividad: Parques de atracciones y otras actividades recreativas

ESTUDIO GLOBAL

	Peso en el SPS
Empresas 48	2,57%
Ingresos 31,9 mill. euros	1,47%
VAB 15,2 mill. euros	1,82%
Empleos 368	1,61%

Evolución del VAB y de los Ingresos Agregado, mill. euros (2020-2022)



Estructura empresarial (2022)



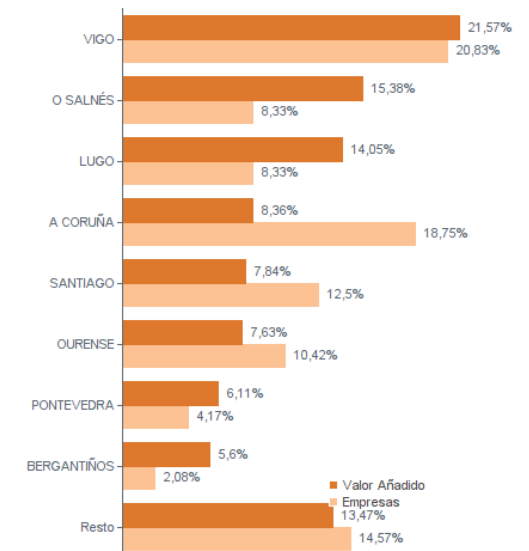
Principales datos económicos

Medianas	2020	2021	2022
Variación de los ingresos de explotación	-41,59%	57,19%	57,97%
Variación del valor añadido bruto	-53,73%	75,74%	57,01%
Rotación de activos	0,68	0,99	1,64
Margen de explotación	-2,73%	6,74%	4,81%
Rentabilidad económica	-1,62%	9,19%	7,57%
Rentabilidad financiera	1,20%	18,08%	20,43%
Coste de la deuda	2,02%	2,34%	2,23%
Apalancamiento	-0,04	0,04	0,05
Empleo (media agregada)	6	7	8
Ingresos por empleado (€)	53.147	67.801	93.199
Valor añadido bruto por empleado (€)	15.906	27.240	37.207
Coste medio por empleado (€)	18.012	20.340	27.501

Distribución geográfica (2022) Por provincia

Provincia	Empresas	VAB (mill. euros)
A CORUÑA	20	4,1
LUGO	5	2,6
OURENSE	6	1,7
PONTEVEDRA	17	6,8

Por comarca



Sistema Productivo: Turismo, viajes y ocio

Actividad: Parques de atracciones y otras actividades recreativas

RANKING EMPRESAS 2022

Por ingresos

	VAB	Ingresos
1- NAUTA SANXENXO, S.L.	1.984,2 mil. €	3.134,0 mil. €
2- CLUB FLUVIAL DE LUGO	1.150,6 mil. €	2.420,1 mil. €
3- GLOBAL SETUP, S.L.	1.102,0 mil. €	2.009,2 mil. €
4- ADHESION MERCANTIL CORUÑESA, S.L.	73,6 mil. €	1.137,2 mil. €
5- SALVAR, FORMAR Y SOCORRER, S.L.	854,3 mil. €	1.135,7 mil. €
6- GRUPO TOGUIGAR, S.L.	5,4 mil. €	1.001,6 mil. €
7- MAREXADA DEPORTE LECER E CULTURA, S.L.	721,5 mil. €	957,1 mil. €
8- CULTURINVEST, S.L.	300,7 mil. €	893,5 mil. €

Por VAB

	VAB	Ingresos
1- NAUTA SANXENXO, S.L.	1.984,2 mil. €	3.134,0 mil. €
2- CLUB FLUVIAL DE LUGO	1.150,6 mil. €	2.420,1 mil. €
3- GLOBAL SETUP, S.L.	1.102,0 mil. €	2.009,2 mil. €
4- SALVAR, FORMAR Y SOCORRER, S.L.	854,3 mil. €	1.135,7 mil. €
5- MAREXADA DEPORTE LECER E CULTURA, S.L.	721,5 mil. €	957,1 mil. €
6- NEWAN'S OCIO, S.L.	527,2 mil. €	830,4 mil. €
7- KELTIA PRODUCCIONS, S.L.	521,2 mil. €	863,4 mil. €
8- VIDA LACTEA, S.L.	475,2 mil. €	668,0 mil. €

Por empleo

	Nº empleados	Ingresos por empleado	VAB por empleado
1- CLUB FLUVIAL DE LUGO	31	78.069 €	37.115 €
2- SALVAR, FORMAR Y SOCORRER, S.L.	29	39.162 €	29.459 €
3- MAREXADA DEPORTE LECER E CULTURA, S.L.	25	38.285 €	28.861 €
4- GLOBAL SETUP, S.L.	21	95.677 €	52.476 €
5- NAUTA SANXENXO, S.L.	21	149.239 €	94.485 €
6- VIDA LACTEA, S.L.	19	35.158 €	25.008 €
7- MARCELLE NATUREZA, S.L.	16	37.547 €	28.568 €
8- AFTER SURF, S.L.	14	60.273 €	10.662 €

Sistema Productivo: Turismo, viajes y ocio

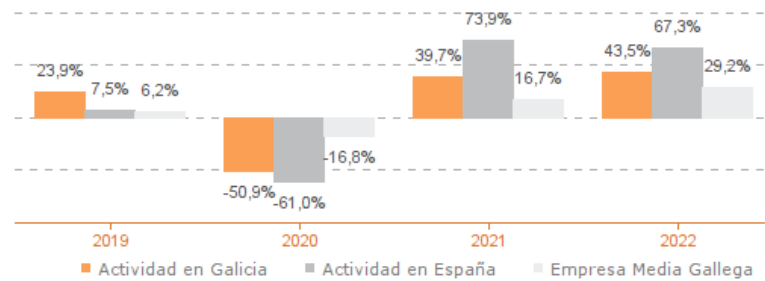
Actividad: Parques de atracciones y otras actividades recreativas

ESTUDIO COMPARATIVO

Actividad en Galicia -- Actividad en España -- Empresa media gallega
Para una muestra homogénea a 5 años

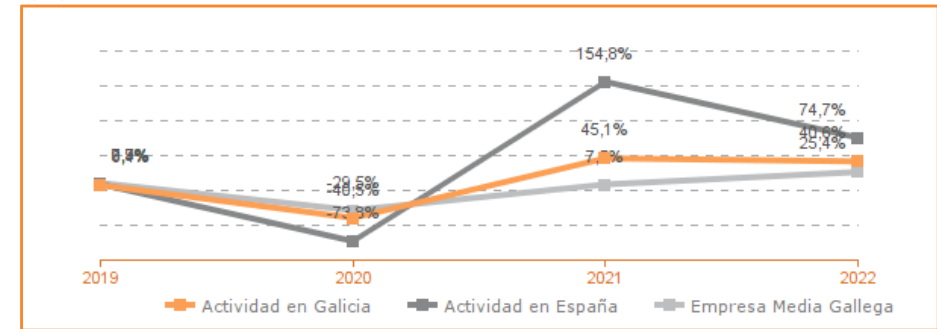
Tasa variación de los ingresos de explotación

Agregado (2019-2022)



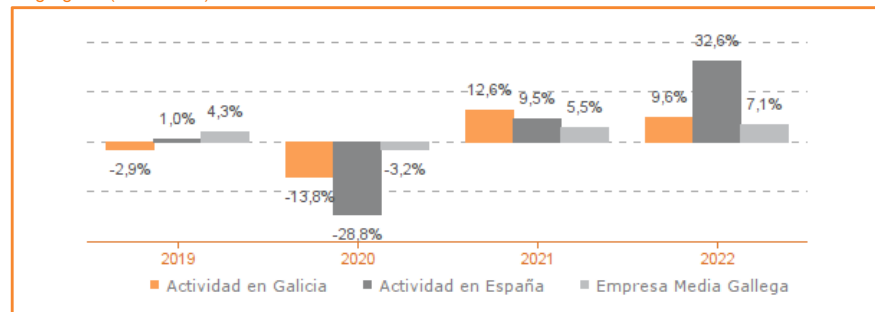
Tasa de variación del VAB

Agregado (2019-2022)



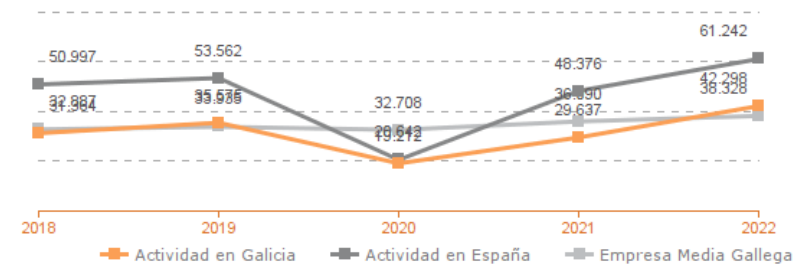
Tasa de variación del empleo

Agregado (2019-2022)



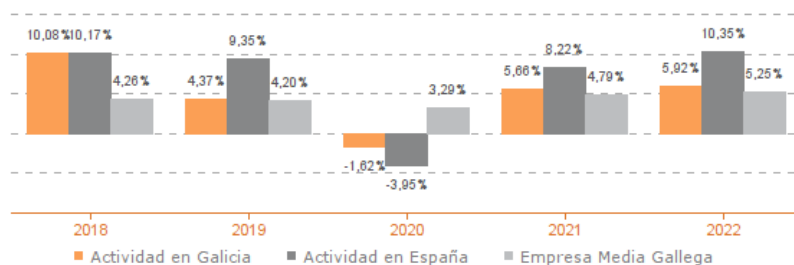
Evolución de la productividad del empleo

VAB por empleado, euros / Medianas (2018-2022)



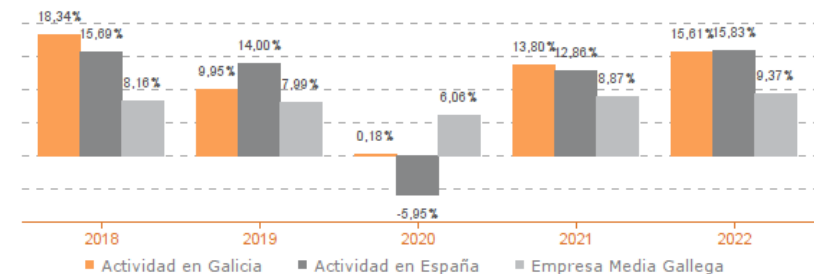
Evolución de rentabilidad económica

Medianas (2019-2022)



Evolución de rentabilidad financiera

Medianas (2019-2022)



Sistema Productivo: Turismo, viajes y ocio

Actividad: Parques de atracciones y otras actividades recreativas

LIDERES DE LA ACTIVIDAD

Operaciones, inversión y financiación*

	Líder	2022	Diferencia sector
Consumos de explotación	CLUB FLUVIAL DE LUGO	-0,17%	-13,96
Valor añadido bruto (VAB)	GALICIA EVENTOS Y OCIO, S.L.	83,77%	+34,67
Gastos de personal	GRUPO TOGUIGAR, S.L.	0,02%	-33,00
Resultado de explotación (EBIT)	NEWAN'S OCIO, S.L.	45,38%	+40,57
Resultado financiero	KELTIA PRODUCCIONES, S.L.	1,65%	+2,02
Resultado del ejercicio	MACAGGI Y CORTES CIRKUS, S.L.	41,86%	+38,45
Activo no corriente	ATP SALUD, S.L.	94,95%	+57,51
Inmovilizado intangible	NEWAN'S OCIO, S.L.	58,25%	+57,35
Activo corriente	DOTBEAT, S.C.	100,00%	+36,86
Patrimonio neto	VACALINE, S.L.	94,73%	+58,44
Pasivo no corriente	ESDEA GALICIA, S.L.	0,11%	-29,60
Pasivo corriente	PEDRO DACAL Y CIA; S.A.	5,02%	-32,32

* Los % están calculados sobre el total de ingresos de explotación, sobre el activo total para las variables de activo y sobre el pasivo total para las variables de pasivo.

Ratios de rentabilidad

	Líder	2022	Diferencia sector
Rentabilidad económica	CUMAC BOOKINGS, S.L.	65,75%	+58,18
Rentabilidad financiera	TIERRAVENTURA PARK 2020, S.L.	501,76%	+481,33
Margen	NEWAN'S OCIO, S.L.	45,38%	+40,57

Ratios de liquidez

	Líder	2022	Diferencia sector
Liquidez	NEW LIVE PROMOCIONES CULTURALES, S.L.	15,51	+14,01
Liquidez inmediata	NEW LIVE PROMOCIONES CULTURALES, S.L.	12,01	+10,54
Fondo de maniobra/inversión	NEW LIVE PROMOCIONES CULTURALES, S.L.	93,55%	+41,36
Solidez	TODOMEDRE PRODUCCIONES, S.L.	494,33	+493,31

Solvencia

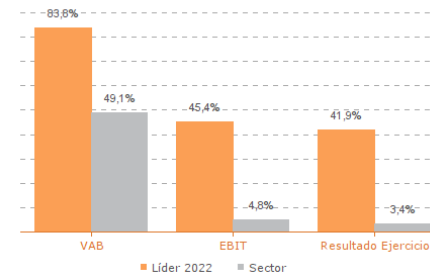
	Líder	2022	Diferencia sector
Endeudamiento	VACALINE, S.L.	0,06	-1,68
Calidad de la deuda	GO MUSIC MANAGEMENT, S.L.	100,00%	+54,79
Solvencia total	VACALINE, S.L.	18,99	+17,42

Eficiencia y estructura de costes

	Líder	2022	Diferencia sector
VAB por empleado (€)	EURO ESPECTACULOS MONTERO, S.L.	294.084	+256.877
Ingresos por empleado (€)	EURO ESPECTACULOS MONTERO, S.L.	748.492	+655.293
Periodo medio de cobro (días)	TIERRAVENTURA PARK 2020, S.L.	0	-32
Periodo medio de pago (días)	GALICIA EVENTOS Y OCIO, S.L.	797	+701
Rotación de existencias	INTER-ANIMA EVENTS, S.L.	179,96	+171,45
Rotación de activos	DUBIDA PLAY, S.L.	6,82	+5,18
Coste de la deuda	ESDEA GALICIA, S.L.	0,14%	-2,09
Coste por empleado (€)	TIERRAVENTURA PARK 2020, S.L.	12.869	-14.632

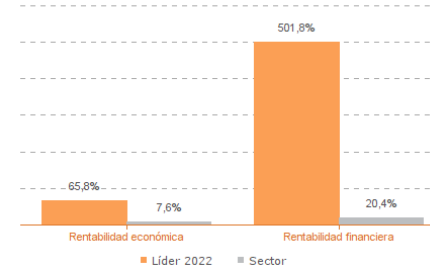
Los valores del sector corresponden a la mediana.

Comparación de resultados (2022)



Valor añadido bruto (VAB): GALICIA EVENTOS Y OCIO, S.L.
 Resultado de explotación (EBIT): NEWAN'S OCIO, S.L.
 Resultado del ejercicio: MACAGGI Y CORTES CIRKUS, S.L.

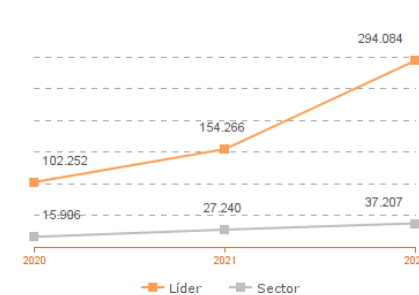
Comparación de rentabilidades (2022)



Rentabilidad económica: CUMAC BOOKINGS, S.L.
 Rentabilidad financiera: TIERRAVENTURA PARK 2020, S.L.

Los valores del sector corresponden a la mediana.

Comparación del VAB por empleado (2020-2022)

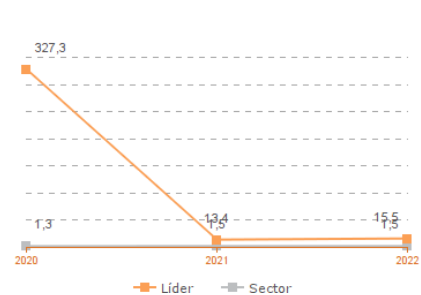


Líderes

2020: DUBIDA PLAY, S.L.
 2021: EURO ESPECTACULOS MONTERO, S.L.
 2022: EURO ESPECTACULOS MONTERO, S.L.

Los valores del sector corresponden a la mediana.

Comparación de la liquidez (2020-2022)



Líderes

2020: GRUPO TOGUIGAR, S.L.
 2021: PEDRO DACAL Y CIA; S.A.
 2022: NEW LIVE PROMOCIONES CULTURALES, S.L.

Sistema Productivo: Turismo, viajes y ocio

Actividad: **Parques de atracciones y otras actividades recreativas**

INDICADORES ARDÁN DE MEJORES PRÁCTICAS*

Alta Productividad--Alto Rendimiento--Fortaleza Financiera--Gacela--Generadora de Riqueza--Global--Innovadora—Circular--Empresa Igual en Género--Gestión del Talento

Sistema Productivo: Turismo, viajes y ocio

Actividad: **Parques de atracciones y otras actividades recreativas**

INDICADORES ARDÁN DE MEJORES PRÁCTICAS*

Alta Productividad--Alto Rendimiento--Fortaleza Financiera--Gacela--Generadora de Riqueza--Global--Innovadora—Circular--Empresa Igual en Género--Gestión del Talento



0 empresas

0,00%

de las empresas de la actividad

0,00%

de las empresas del sistema productivo

ADELANTE-EVENTOS Y SERVICIOS, S.L.
ADHESION MERCANTIL CORUÑESA, S.L.
AFTER SURF, S.L.
ANIMACION Y EVENTOS, S.L.
ATP SALUD, S.L.
BARAFUNDA, S.L.
BLANZAGOGA MUNDO, S.L.
CLUB FLUVIAL DE LUGO
CULTURINVEST, S.L.
CUMAC BOOKINGS, S.L.
DIVERLAND ENTRETENIMIENTO, S.L.
DIVERLAND IBERIA, S.L.
DOTBEAT, S.C.
DUBIDA PLAY, S.L.
EL FESTIBULO, S.L.
ESDEA GALICIA, S.L.
ESPECIALISTAS HIPICA CELTA, S.L.L.
EURO ESPECTACULOS MONTERO, S.L.

2019