

Sistema Productivo: Agroalimentario

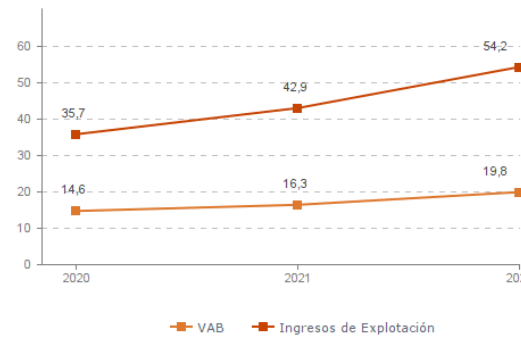
Actividad: Servicios para agricultura

ESTUDIO GLOBAL

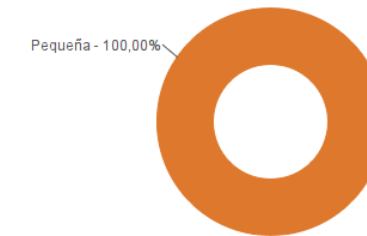
	Peso en el SPS
Empresas 65	3,04%
Ingresos 54,2 mill. euros	0,38%
VAB 19,8 mill. euros	1,10%
Empleos 413	1,19%

Evolución del VAB y de los Ingresos

Agregado, mill. euros (2020-2022)



Estructura empresarial (2022)



Principales datos económicos

Medianas

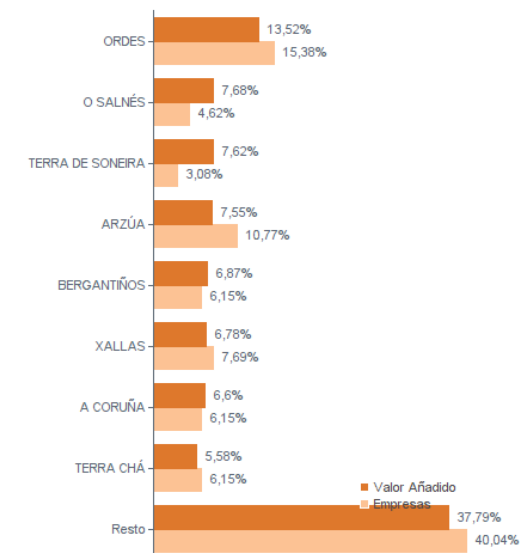
	2020	2021	2022
Variación de los ingresos de explotación	7,64%	17,79%	22,69%
Variación del valor añadido bruto	11,08%	10,98%	9,72%
Rotación de activos	0,54	0,60	0,65
Margen de explotación	4,98%	5,31%	5,68%
Rentabilidad económica	2,40%	2,34%	4,40%
Rentabilidad financiera	5,88%	5,75%	8,28%
Coste de la deuda	1,74%	1,57%	2,27%
Apalancamiento	0,01	0,01	0,02
Empleo (media agregada)	6	6	7
Ingresos por empleado (€)	104.737	113.773	131.982
Valor añadido bruto por empleado (€)	39.279	43.696	51.923
Coste medio por empleado (€)	20.671	21.012	22.204

Distribución geográfica (2022)

Por provincia

Provincia	Empresas	VAB (mill. euros)
A CORUÑA	40	12,6
LUGO	12	3,1
OURENSE	4	0,8
PONTEVEDRA	9	3,3

Por comarca



Sistema Productivo: Agroalimentario

Actividad: **Servicios para agricultura**

RANKING EMPRESAS 2022

Por ingresos

	VAB	Ingresos
1- ESPORLES 2012, S.L.	846,7 mil. €	3.982,7 mil. €
2- MOVIMIENTOS SANTA CRISTINA, S.L.	1.250,8 mil. €	3.903,6 mil. €
3- SERVICIOS AGRICOLAS POSE, S.L.	975,4 mil. €	2.845,8 mil. €
4- SERVICIOS AGRARIOS MARTIN CODAX, S.L.	1.026,0 mil. €	2.653,8 mil. €
5- MARCOS OTERO, S.L.	722,0 mil. €	1.891,8 mil. €
6- GANADERIA SAN MAURO, S.L.	472,0 mil. €	1.828,5 mil. €
7- EXCAVACIONES Y DESBROCES ROCHA, S.L.	696,3 mil. €	1.776,3 mil. €
8- IVAN TEMBRAS, S.L.	791,4 mil. €	1.725,9 mil. €

Por VAB

	VAB	Ingresos
1- MOVIMIENTOS SANTA CRISTINA, S.L.	1.250,8 mil. €	3.903,6 mil. €
2- SERVICIOS AGRARIOS MARTIN CODAX, S.L.	1.026,0 mil. €	2.653,8 mil. €
3- SERVICIOS AGRICOLAS POSE, S.L.	975,4 mil. €	2.845,8 mil. €
4- ESPORLES 2012, S.L.	846,7 mil. €	3.982,7 mil. €
5- IVAN TEMBRAS, S.L.	791,4 mil. €	1.725,9 mil. €
6- MARCOS OTERO, S.L.	722,0 mil. €	1.891,8 mil. €
7- EXCAVACIONES Y DESBROCES ROCHA, S.L.	696,3 mil. €	1.776,3 mil. €
8- GESTION INTEGRAL DE VIÑEDOS, S.L.	521,7 mil. €	948,4 mil. €

Por empleo

	Nº empleados	Ingresos por empleado	VAB por empleado
1- SERVICIOS AGRARIOS MARTIN CODAX, S.L.	34	78.053 €	30.177 €
2- EXCAVACIONES Y DESBROCES ROCHA, S.L.	27	65.790 €	25.789 €
3- MOVIMIENTOS SANTA CRISTINA, S.L.	22	177.438 €	56.856 €
4- AGROSER ULLA, S.L.	19	43.223 €	26.287 €
5- SERVICIOS AGRICOLAS POSE, S.L.	17	167.403 €	57.375 €
6- IVAN TEMBRAS, S.L.	15	115.060 €	52.760 €
7- GESTION INTEGRAL DE VIÑEDOS, S.L.	15	63.226 €	34.778 €
8- GANADERIA SAN MAURO, S.L.	11	166.227 €	42.910 €

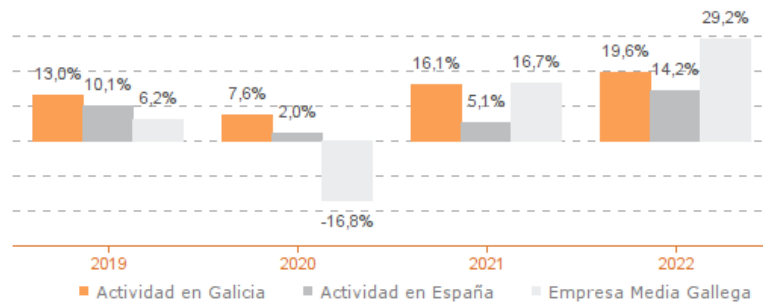
Sistema Productivo: Agroalimentario Actividad: **Servicios para agricultura**

ESTUDIO COMPARATIVO

Actividad en Galicia -- Actividad en España -- Empresa media gallega
Para una muestra homogénea a 5 años

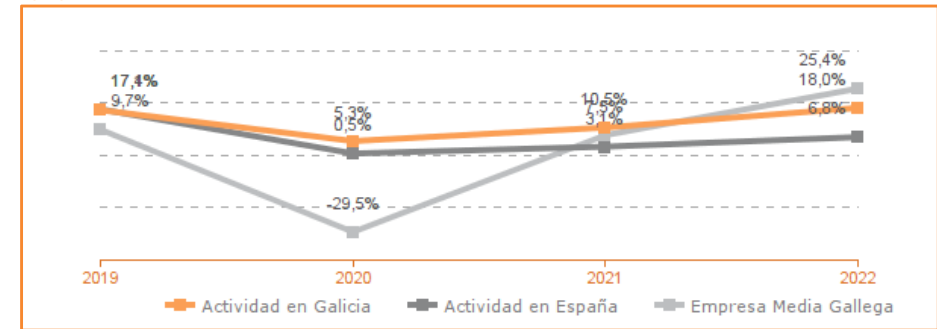
Tasa variación de los ingresos de explotación

Agregado (2019-2022)



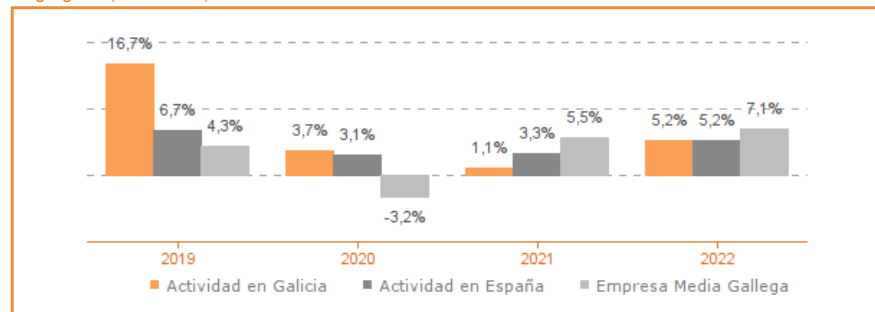
Tasa de variación del VAB

Agregado (2019-2022)



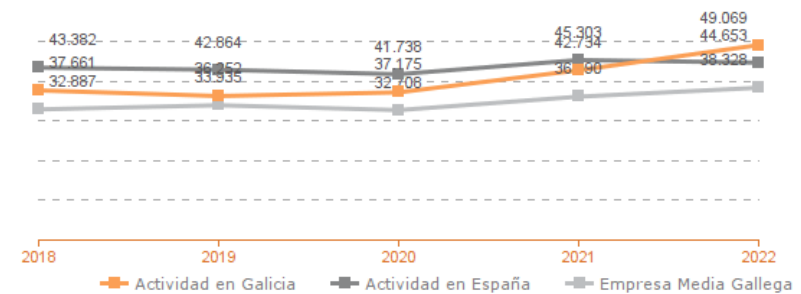
Tasa de variación del empleo

Agregado (2019-2022)



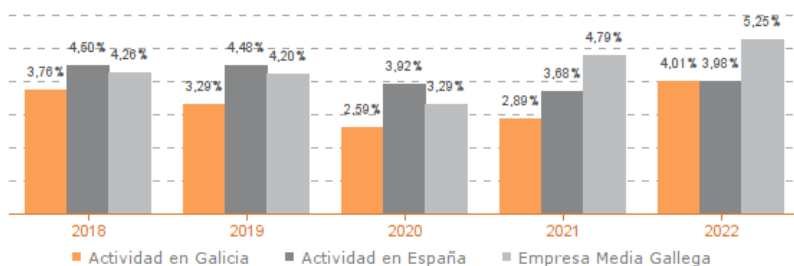
Evolución de la productividad del empleo

VAB por empleado, euros / Medianas (2018-2022)



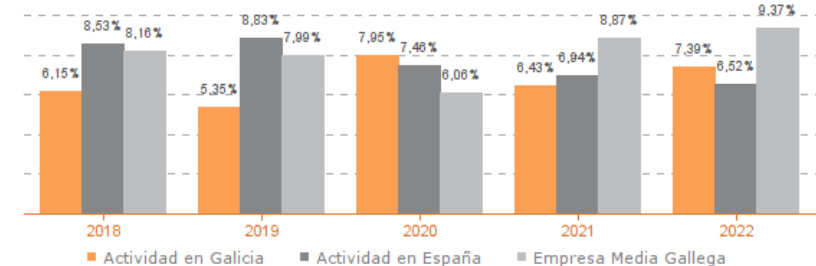
Evolución de rentabilidad económica

Medianas (2019-2022)



Evolución de rentabilidad financiera

Medianas (2019-2022)



Sistema Productivo: Agroalimentario

Actividad: Servicios para agricultura

LÍDERES DE LA ACTIVIDAD

Operaciones, inversión y financiación*

	Líder	2022	Diferencia sector
Consumos de explotación	SERVICIOS GANADEROS DE MACEDA, S.L.	0,00%	-30,77
Valor añadido bruto (VAB)	PARENTE Y MARTINEZ, S.L.	74,63%	+35,97
Gastos de personal	HERABAR AGROPECUARIA, S.L.	1,82%	-15,34
Resultado de explotación (EBIT)	GRANCORONA, S.L.	67,01%	+61,33
Resultado financiero	HERABAR AGROPECUARIA, S.L.	2,03%	+3,26
Resultado del ejercicio	GRANCORONA, S.L.	50,25%	+46,76
Activo no corriente	GERMIAR XALLAS SERVICIOS AGRICOLAS, S.L.	91,95%	+24,54
Inmovilizado intangible	HORTICULTURA HIDROPONICA, S.L.	18,48%	+16,78
Activo corriente	OXI CALIZAS AGRICOLAS, S.L.	95,54%	+62,95
Patrimonio neto	GRANCORONA, S.L.	556,51%	+524,62
Pasivo no corriente	GRANCORONA, S.L.	-5,43%	-25,85
Pasivo corriente	GRANCORONA, S.L.	-451,08%	-486,39

* Los % están calculados sobre el total de ingresos de explotación, sobre el activo total para las variables de activo y sobre el pasivo total para las variables de pasivo.

Ratios de rentabilidad

	Líder	2022	Diferencia sector
Rentabilidad económica	GRANCORONA, S.L.	302,43%	+298,03
Rentabilidad financiera	GANADERIA MADANELO SAT	136,38%	+128,10
Margen	GRANCORONA, S.L.	67,01%	+61,33

Ratios de liquidez

	Líder	2022	Diferencia sector
Liquidez	ESPORLES 2012, S.L.	49,77	+48,95
Liquidez inmediata	ESPORLES 2012, S.L.	28,75	+27,98
Fondo de maniobra/inversión	ESPORLES 2012, S.L.	97,99%	+56,78
Solidez	OXI CALIZAS AGRICOLAS, S.L.	12,60	+12,15

Solvencia

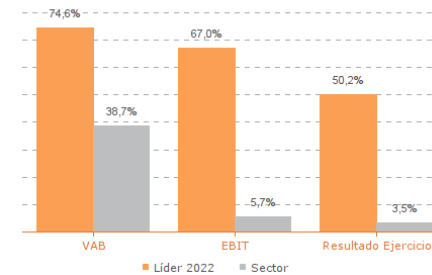
	Líder	2022	Diferencia sector
Endeudamiento	ESPORLES 2012, S.L.	0,01	-2,13
Calidad de la deuda	SERVICIOS GANADEROS DE MACEDA, S.L.	100,00%	+64,83
Solvencia total	ESPORLES 2012, S.L.	118,36	+116,91

Eficiencia y estructura de costes

	Líder	2022	Diferencia sector
VAB por empleado (€)	ESPORLES 2012, S.L.	423.363	+371.440
Ingresos por empleado (€)	ESPORLES 2012, S.L.	1.991.333	+1.859.351
Periodo medio de cobro (días)	ESPORLES 2012, S.L.	1	-86
Periodo medio de pago (días)	R.S. RIAZON 2020, S.L.	731	+536
Rotación de existencias	MOVIMIENTOS SANTA CRISTINA, S.L.	1.649,48	+1.644,01
Rotación de activos	GRANCORONA, S.L.	4,51	+3,86
Coste de la deuda	GESTION INTEGRAL DE VIÑEDOS, S.L.	0,00%	-2,27
Coste por empleado (€)	ROQUE DE GRAMIL, S.L.	8.400	-13.804

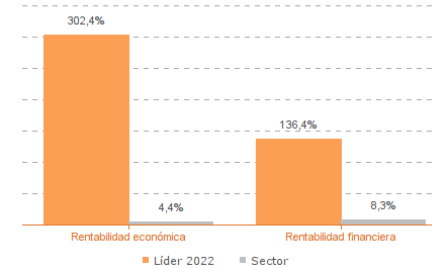
Los valores del sector corresponden a la mediana.

Comparación de resultados (2022)



Valor añadido bruto (VAB):
PARENTE Y MARTINEZ, S.L.
Resultado de explotación (EBIT):
GRANCORONA, S.L.
Resultado del ejercicio:
GRANCORONA, S.L.

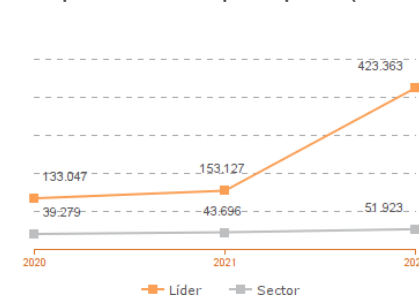
Comparación de rentabilidades (2022)



Rentabilidad económica:
GRANCORONA, S.L.
Rentabilidad financiera:
GANADERIA MADANELO SAT

Los valores del sector corresponden a la mediana.

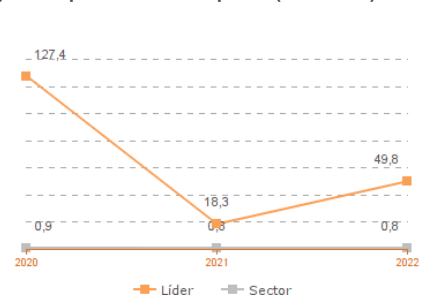
Comparación del VAB por empleado (2020-2022)



Líderes

2020: SERVICIOS AGRICOLAS DAVID, S.L.
2021: SERVICIOS AGRICOLAS IVAN, S.L.
2022: ESPORLES 2012, S.L.

Comparación de la liquidez (2020-2022)



Líderes

2020: ESPORLES 2012, S.L.
2021: HORTICULTURA HIDROPONICA, S.L.
2022: ESPORLES 2012, S.L.

Los valores del sector corresponden a la mediana.

Sistema Productivo: Agroalimentario

Actividad: Servicios para agricultura

INDICADORES ARDÁN DE MEJORES PRÁCTICAS*

Alta Productividad--Alto Rendimiento--Fortaleza Financiera--Gacela--Generadora de Riqueza--Global--Innovadora—Circular--Empresa Igual en Género--Gestión del Talento

Sistema Productivo: Agroalimentario

Actividad: **Servicios para agricultura**

INDICADORES ARDÁN DE MEJORES PRÁCTICAS*

Alta Productividad--Alto Rendimiento--Fortaleza Financiera--Gacela--Generadora de Riqueza--Global--Innovadora—Circular--Empresa Igual en Género--Gestión del Talento



0 empresas

0,00%

de las empresas de la actividad

0,00%

de las empresas del sistema productivo

AGRO FORESTAL XALLAS, S.L.
AGROFORESTAL AGUIÓN, S.L.
AGROFORESTAL ANXO, S.L.
AGROFORESTAL RIVAS FERNANDEZ, S.L.
AGROFORESTAL TABOADA, S.L.
AGROFORESTAL XANCEDA, S.L.
AGROMOGO, S.L.
AGROSER ULLA, S.L.
AGROXAQUI, S.L.
ARCE & LAUREL, S.L.
BALCOBO AGROPECUARIA, S.L.
CASA MENOR 1614, S.L.
CONSTRUAGRO CIMARTIAN, S.L.
COOPERATIVA AGRARIA DE FORCAREI, S. COOP.
COSECHADORAS GONZALEZ PARDO, S.L.
DENOY, S.A.
DESBROCES Y JARDINERIA ANCARES, S.L.
ESPORLES 2012, S.L.

2019