

Sistema Productivo: Salud y asistencia social

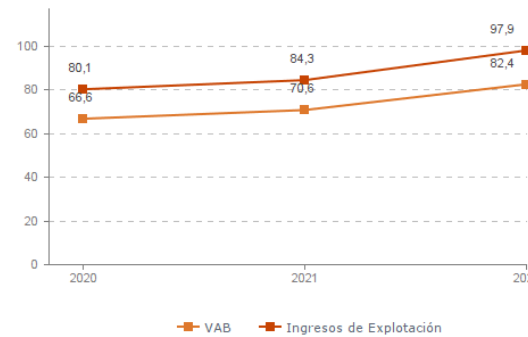
Actividad: Servicios sociales sin alojamiento

ESTUDIO GLOBAL

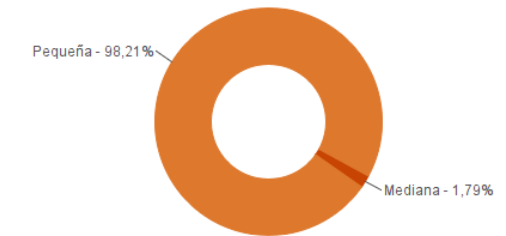
	Peso en el SPS
Empresas 56	8,12%
Ingresos 97,9 mill. euros	8,18%
VAB 82,4 mill. euros	12,37%
Empleos 3.831	19,57%

Evolución del VAB y de los Ingresos

Agregado, mill. euros (2020-2022)



Estructura empresarial (2022)



Principales datos económicos

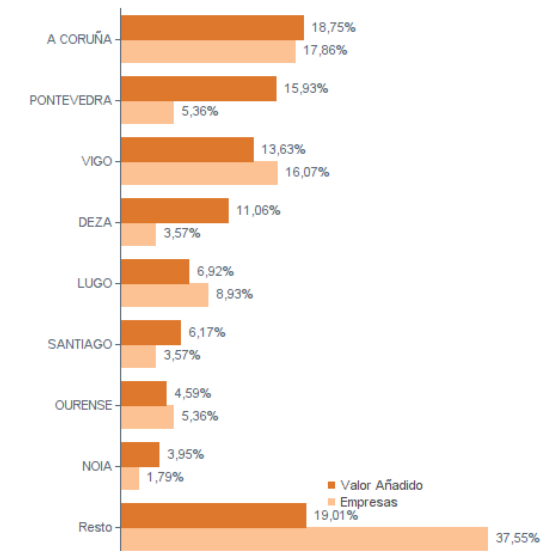
Medianas	2020	2021	2022
Variación de los ingresos de explotación	0,59%	19,01%	13,79%
Variación del valor añadido bruto	-0,66%	17,38%	14,03%
Rotación de activos	2,24	2,17	2,39
Margen de explotación	2,63%	3,25%	2,90%
Rentabilidad económica	3,71%	6,14%	7,68%
Rentabilidad financiera	12,91%	14,04%	19,44%
Coste de la deuda	2,79%	2,67%	2,75%
Apalancamiento	0,02	0,02	0,05
Empleo (media agregada)	57	63	70
Ingresos por empleado (€)	24.308	25.866	26.263
Valor añadido bruto por empleado (€)	19.534	21.996	22.551
Coste medio por empleado (€)	18.837	20.461	21.181

Distribución geográfica (2022)

Por provincia

Provincia	Empresas	VAB (mill. euros)
A CORUÑA	21	28,8
LUGO	8	7,9
OURENSE	4	6,5
PONTEVEDRA	23	39,2

Por comarca



Sistema Productivo: Salud y asistencia social

Actividad: **Servicios sociales sin alojamiento**

RANKING EMPRESAS 2022

Por ingresos

VAB

Ingresos

1- IDADES, S.L.	12.272,0 mil. €	13.115,7 mil. €
2- COESCO DEZA, S.L.	4.429,6 mil. €	8.957,3 mil. €
3- ATENDO CALIDADE, S.L.	7.816,0 mil. €	8.600,7 mil. €
4- SIAD 24 GALICIA, S.L.	4.748,4 mil. €	5.539,4 mil. €
5- SOCISER GALICIA, S.L.	4.682,8 mil. €	4.885,0 mil. €
6- TRONCOSO SERVICIOS SOCIOSANITARIOS, S.L.	3.190,1 mil. €	4.368,6 mil. €
7- A0 MAYORES SERVICIOS SOCIALES, S.L.	3.789,3 mil. €	4.168,9 mil. €
8- SON A TUA AXUDA, S.L.	3.254,4 mil. €	3.429,1 mil. €

Por VAB

VAB

Ingresos

1- IDADES, S.L.	12.272,0 mil. €	13.115,7 mil. €
2- ATENDO CALIDADE, S.L.	7.816,0 mil. €	8.600,7 mil. €
3- SIAD 24 GALICIA, S.L.	4.748,4 mil. €	5.539,4 mil. €
4- SOCISER GALICIA, S.L.	4.682,8 mil. €	4.885,0 mil. €
5- COESCO DEZA, S.L.	4.429,6 mil. €	8.957,3 mil. €
6- A0 MAYORES SERVICIOS SOCIALES, S.L.	3.789,3 mil. €	4.168,9 mil. €
7- SON A TUA AXUDA, S.L.	3.254,4 mil. €	3.429,1 mil. €
8- TRONCOSO SERVICIOS SOCIOSANITARIOS, S.L.	3.190,1 mil. €	4.368,6 mil. €

Por empleo

Nº empleados

Ingresos por empleado

VAB por empleado

1- IDADES, S.L.	565	23.214 €	21.720 €
2- ATENDO CALIDADE, S.L.	430	20.002 €	18.177 €
3- SIAD 24 GALICIA, S.L.	243	22.796 €	19.541 €
4- SOCISER GALICIA, S.L.	186	26.263 €	25.176 €
5- SON A TUA AXUDA, S.L.	184	18.636 €	17.687 €
6- A0 MAYORES SERVICIOS SOCIALES, S.L.	158	26.385 €	23.983 €
7- COMBINA SOCIAL, S.L.	154	21.974 €	19.541 €
8- TRONCOSO SERVICIOS SOCIOSANITARIOS, S.L.	151	28.931 €	21.127 €

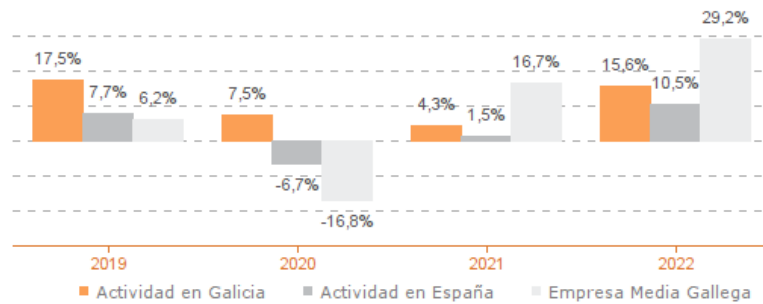
Sistema Productivo: Salud y asistencia social Actividad: **Servicios sociales sin alojamiento**

ESTUDIO COMPARATIVO

Actividad en Galicia -- Actividad en España -- Empresa media gallega
Para una muestra homogénea a 5 años

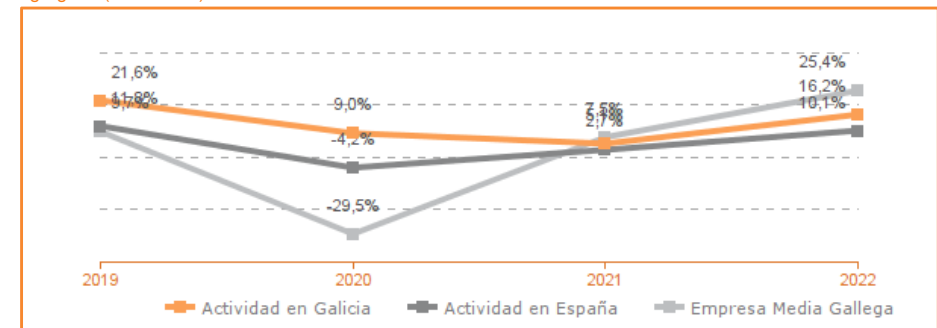
Tasa variación de los ingresos de explotación

Agregado (2019-2022)



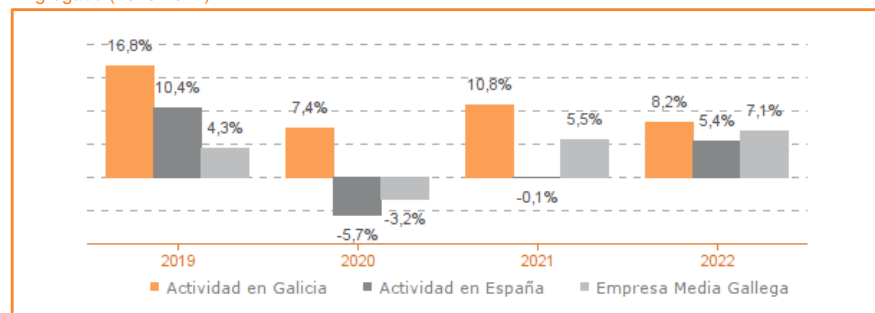
Tasa de variación del VAB

Agregado (2019-2022)



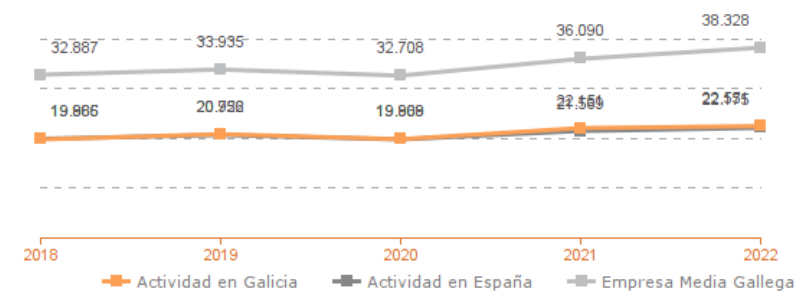
Tasa de variación del empleo

Agregado (2019-2022)



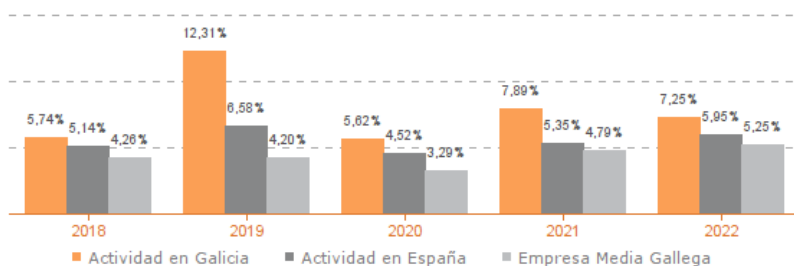
Evolución de la productividad del empleo

VAB por empleado, euros / Medianas (2018-2022)



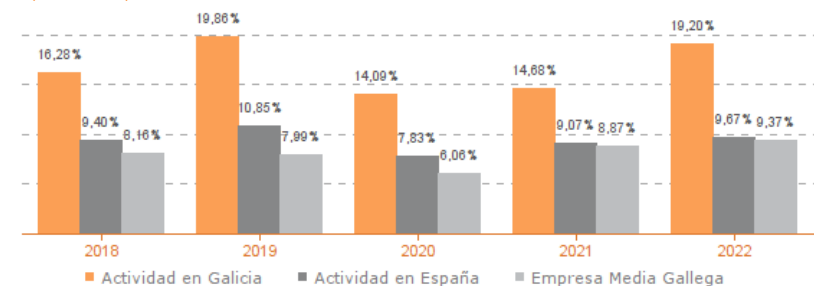
Evolución de rentabilidad económica

Medianas (2019-2022)



Evolución de rentabilidad financiera

Medianas (2019-2022)



Sistema Productivo: Salud y asistencia social

Actividad: Servicios sociales sin alojamiento

LÍDERES DE LA ACTIVIDAD

Operaciones, inversión y financiación*

	Líder	2022	Diferencia sector
Consumos de explotación	ALPIXENDRA SERVICIOS RURAIS, S.L.	0,02%	-2,50
Valor añadido bruto (VAB)	ALPIXENDRA SERVICIOS RURAIS, S.L.	98,03%	+12,33
Gastos de personal	SANJOSE CONCESIONES Y SERVICIOS, S.A.	20,08%	-57,84
Resultado de explotación (EBIT)	RESIDENCIAL GALEON, S.L.	26,31%	+23,41
Resultado financiero	SANJOSE CONCESIONES Y SERVICIOS, S.A.	1,28%	+1,61
Resultado del ejercicio	RESIDENCIAL GALEON, S.L.	19,14%	+17,18
Activo no corriente	GRUPO GONZALEZ DE LA BUSTA, S.L.	100,00%	+71,93
Inmovilizado intangible	CRISPAUTIN, S.L.	15,14%	+14,83
Activo corriente	ADOM SERVICIOS GERIATRICOS, S.L.	99,91%	+27,98
Patrimonio neto	ASOCIACION ASDEME	94,35%	+63,94
Pasivo no corriente	COMBINA SOCIAL, S.L.	0,04%	-24,12
Pasivo corriente	ASOCIACION ASDEME	5,65%	-30,44

* Los % están calculados sobre el total de ingresos de explotación, sobre el activo total para las variables de activo y sobre el pasivo total para las variables de pasivo.

Ratios de rentabilidad

	Líder	2022	Diferencia sector
Rentabilidad económica	OS MEUS AVOS FERROLTERRA, S.L.	77,92%	+70,24
Rentabilidad financiera	RESIDENCIAL GALEON, S.L.	85,58%	+66,14
Margen	RESIDENCIAL GALEON, S.L.	26,31%	+23,41

Ratios de liquidez

	Líder	2022	Diferencia sector
Liquidez	GRUPO SIFU GALICIA, S.L.	12,48	+10,98
Liquidez inmediata	GRUPO SIFU GALICIA, S.L.	12,48	+11,11
Fondo de maniobra/inversión	GRUPO SIFU GALICIA, S.L.	91,99%	+43,02
Solidez	ADOM SERVICIOS GERIATRICOS, S.L.	160,07	+159,22

Solvencia

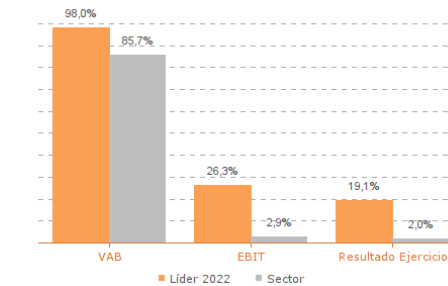
	Líder	2022	Diferencia sector
Endeudamiento	ASOCIACION ASDEME	0,06	-1,90
Calidad de la deuda	SANJOSE CONCESIONES Y SERVICIOS, S.A.	100,00%	+47,89
Solvencia total	ASOCIACION ASDEME	17,68	+16,24

Eficiencia y estructura de costes

	Líder	2022	Diferencia sector
VAB por empleado (€)	SANJOSE CONCESIONES Y SERVICIOS, S.A.	54.843	+32.292
Ingresos por empleado (€)	SANJOSE CONCESIONES Y SERVICIOS, S.A.	291.909	+265.646
Periodo medio de cobro (días)	SANJOSE CONCESIONES Y SERVICIOS, S.A.	0	-30
Periodo medio de pago (días)	ALPIXENDRA SERVICIOS RURAIS, S.L.	1.959	+1.704
Rotación de existencias	TRONCOSO SERVICIOS SOCIOSANITARIOS, S.L.	30,42	+25,11
Rotación de activos	DORY PEOPLE HEALTHCARE TECH, S.L.	15,08	+12,69
Coste de la deuda	SERVITAL SERVICIOS SOCIOSANITARIOS, S.L.	0,02%	-2,73
Coste por empleado (€)	EDADES TUI, S.L.	7.116	-14.065

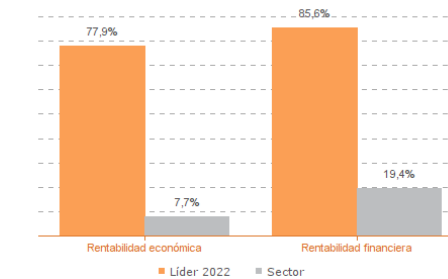
Los valores del sector corresponden a la mediana.

Comparación de resultados (2022)



Valor añadido bruto (VAB):
ALPIXENDRA SERVICIOS RURAIS, S.L.
Resultado de explotación (EBIT):
RESIDENCIAL GALEON, S.L.
Resultado del ejercicio:
RESIDENCIAL GALEON, S.L.

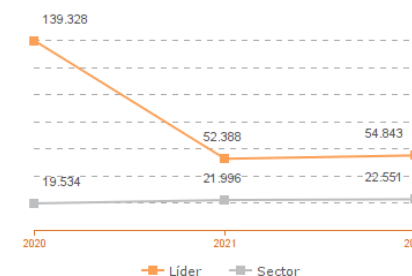
Comparación de rentabilidades (2022)



Rentabilidad económica:
OS MEUS AVOS FERROLTERRA, S.L.
Rentabilidad financiera:
RESIDENCIAL GALEON, S.L.

Los valores del sector corresponden a la mediana.

Comparación del VAB por empleado (2020-2022)

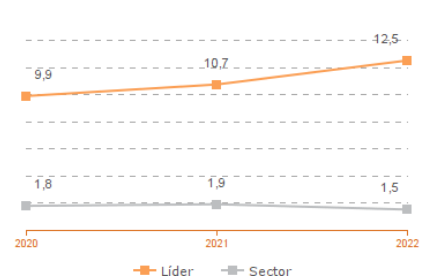


Líderes

2020: SERVICIOS ASISTENCIALES RIAZOR, S.L.
2021: SANJOSE CONCESIONES Y SERVICIOS, S.A.
2022: SANJOSE CONCESIONES Y SERVICIOS, S.A.

Los valores del sector corresponden a la mediana.

Comparación de la liquidez (2020-2022)



Líderes

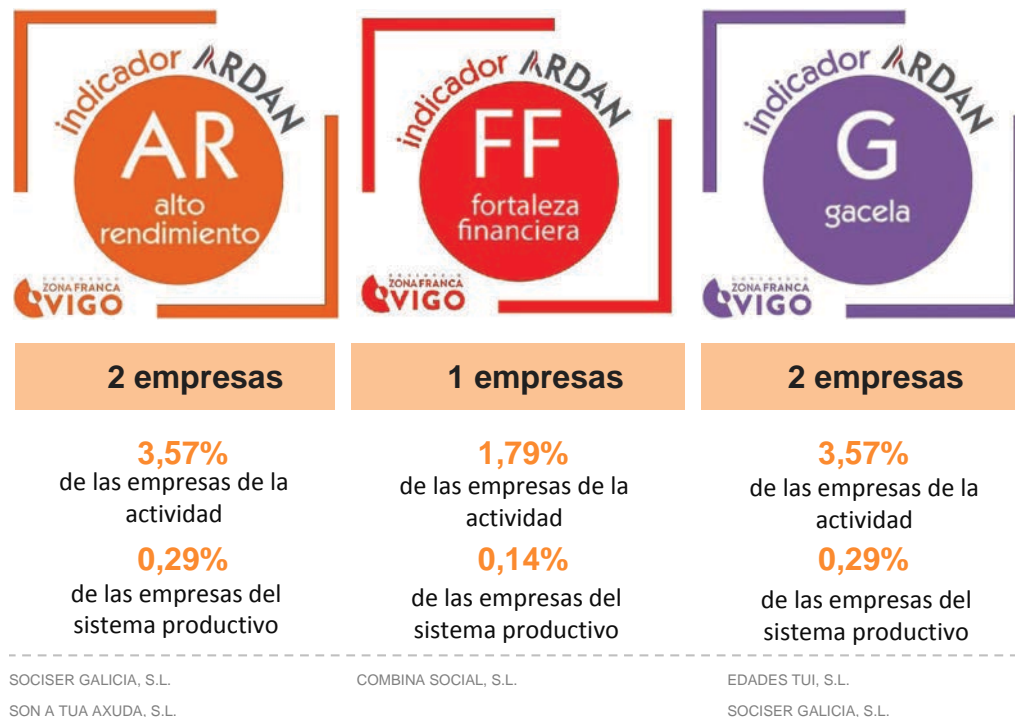
2020: ASOCIACION ASDEME
2021: GRUPO SIFU GALICIA, S.L.
2022: GRUPO SIFU GALICIA, S.L.

Sistema Productivo: Salud y asistencia social

Actividad: **Servicios sociales sin alojamiento**

INDICADORES ARDÁN DE MEJORES PRÁCTICAS*

Alta Productividad--Alto Rendimiento--Fortaleza Financiera--Gacela--Generadora de Riqueza--Global--Innovadora--Circular--Empresa Igual en Género--Gestión del Talento



Sistema Productivo: Salud y asistencia social

Actividad: **Servicios sociales sin alojamiento**

INDICADORES ARDÁN DE MEJORES PRÁCTICAS*

Alta Productividad--Alto Rendimiento--Fortaleza Financiera--Gacela--Generadora de Riqueza--Global--Innovadora—Circular--Empresa Igual en Género--Gestión del Talento



0 empresas

0,00%

de las empresas de la actividad

0,00%

de las empresas del sistema productivo

4 CAMINOS SERVICIOS SOCIALES, S.L.
5SENTI2 BUEU, S.L.
A0 MAYORES SERVICIOS SOCIALES, S.L.
ABEIRO SOCIAL, SOC. COOP. GALEGA
ACHEGA ATENCION DOMICILIARIA, S.L.
ADOM SERVICIOS GERIATRICOS, S.L.
AGARIMOS CONTIGO NA TUA CASA, S.C.
ALALAS, S.L.
ALPIXENDRA SERVICIOS RURAIS, S.L.
ASOCIACION ASDEME
ATENDO CALIDADE, S.L.
ATEULAR ASISTENCIA A DOMICILIO, S.L.
AXUDA SAF, S.L.
BODIA SERVICIOS SOCIO SANITARIOS, S.L.
CD SOCISAN, S.L.
CENTRO DE DIA LEMBRANZAS , S.L.
CENTRO DE DIA OS AVOS, S.L.
COESCO DEZA, S.L.

2019