

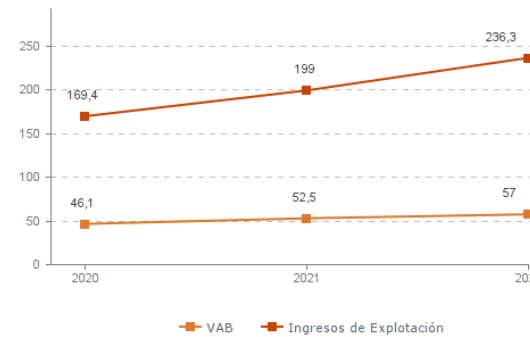
Sistema Productivo: Madera y muebles

Actividad: Silvicultura

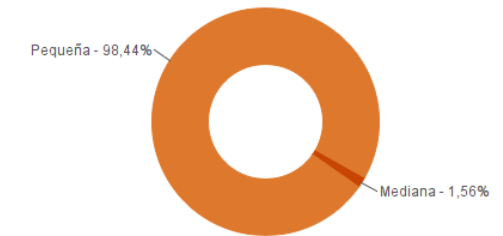
ESTUDIO GLOBAL

	Peso en el SPS
Empresas 128	18,34%
Ingresos 236,3 mill. euros	6,51%
VAB 57,0 mill. euros	7,54%
Empleos 1.373	10,76%

Evolución del VAB y de los Ingresos Agregado, mill. euros (2020-2022)



Estructura empresarial (2022)



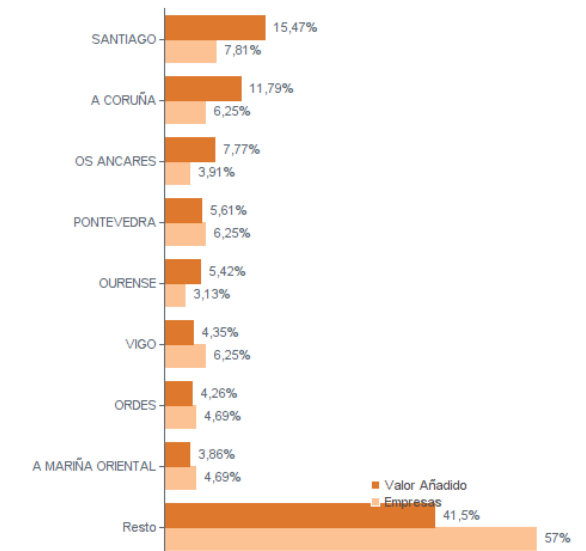
Principales datos económicos

Medianas	2020	2021	2022
Variación de los ingresos de explotación	-0,96%	18,99%	21,63%
Variación del valor añadido bruto	3,17%	14,84%	15,08%
Rotación de activos	1,13	1,19	1,36
Margen de explotación	3,64%	4,50%	5,69%
Rentabilidad económica	3,34%	5,06%	6,16%
Rentabilidad financiera	6,19%	8,58%	11,88%
Coste de la deuda	2,44%	2,45%	2,87%
Apalancamiento	0,01	0,03	0,03
Empleo (media agregada)	10	12	11
Ingresos por empleado (€)	101.723	124.930	135.715
Valor añadido bruto por empleado (€)	34.285	34.919	40.987
Coste medio por empleado (€)	23.213	23.729	26.237

Distribución geográfica (2022) Por provincia

	Empresas	VAB
A CORUÑA	51	25,2 mill. euros
LUGO	28	12,2 mill. euros
OURENSE	15	7,1 mill. euros
PONTEVEDRA	34	12,4 mill. euros

Por comarca



Sistema Productivo: Madera y muebles

Actividad: **Silvicultura**

RANKING EMPRESAS 2022

Por ingresos

	VAB	Ingresos
1- GREENALIA FOREST, S.L.	2.017,7 mil. €	37.641,5 mil. €
2- EMPRESA PUBLICA SERVIZ. AGRARIOS GALEGOS	7.217,1 mil. €	25.065,6 mil. €
3- MADERAS VILLAPOL, S.A.	1.378,8 mil. €	9.535,0 mil. €
4- FORESTACION GALICIA, S.A.	1.458,7 mil. €	7.323,8 mil. €
5- GREENALIA BIOMASS SUPPLY, S.L.	2.415,3 mil. €	6.657,6 mil. €
6- MADERAS MIGUEZ DE BURELA, S.L.	908,8 mil. €	6.006,5 mil. €
7- LANDMASCHINEN, S.L.	492,8 mil. €	4.483,7 mil. €
8- EXPLOTAC. FORESTALES MENPA DEL BOSQUE,SL	656,6 mil. €	4.353,9 mil. €

Por VAB

	VAB	Ingresos
1- EMPRESA PUBLICA SERVIZ. AGRARIOS GALEGOS	7.217,1 mil. €	25.065,6 mil. €
2- GREENALIA BIOMASS SUPPLY, S.L.	2.415,3 mil. €	6.657,6 mil. €
3- GREENALIA FOREST, S.L.	2.017,7 mil. €	37.641,5 mil. €
4- DEFORGAL XXI, S.L.	1.939,3 mil. €	3.595,4 mil. €
5- FORESTACION GALICIA, S.A.	1.458,7 mil. €	7.323,8 mil. €
6- MADERAS VILLAPOL, S.A.	1.378,8 mil. €	9.535,0 mil. €
7- VIVEROS MAÑENTE, S.L.	1.110,2 mil. €	2.312,5 mil. €
8- FORESTAL SANTOME, S.L.	1.096,7 mil. €	2.452,1 mil. €

Por empleo

	Nº empleados	Ingresos por empleado	VAB por empleado
1- EMPRESA PUBLICA SERVIZ. AGRARIOS GALEGOS	224	111.900 €	32.219 €
2- GREENALIA BIOMASS SUPPLY, S.L.	58	114.786 €	41.643 €
3- DEFORGAL XXI, S.L.	48	74.905 €	40.402 €
4- FORESTAL SANTOME, S.L.	39	62.875 €	28.120 €
5- SILVAREIRA SERVICIOS FORESTALS, S.L.	28	53.346 €	28.056 €
6- MADERAS VILLAPOL, S.A.	27	353.147 €	51.068 €
7- FORESTACION O QUINXO, S.L.	26	56.211 €	32.824 €
8- AUXILIAR DE SERVIC. FORESTALES GALLEGOS	25	51.350 €	23.314 €

Sistema Productivo: Madera y muebles

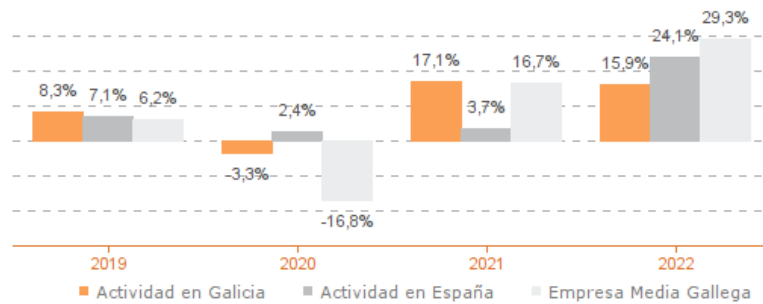
Actividad: **Silvicultura**

ESTUDIO COMPARATIVO

Actividad en Galicia -- Actividad en España -- Empresa media gallega
Para una muestra homogénea a 5 años

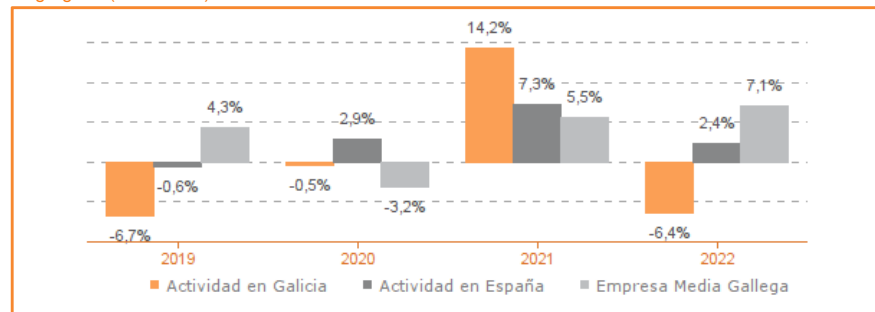
Tasa variación de los ingresos de explotación

Agregado (2019-2022)



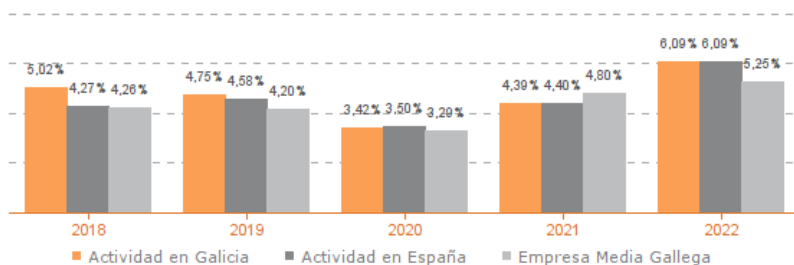
Tasa de variación del empleo

Agregado (2019-2022)



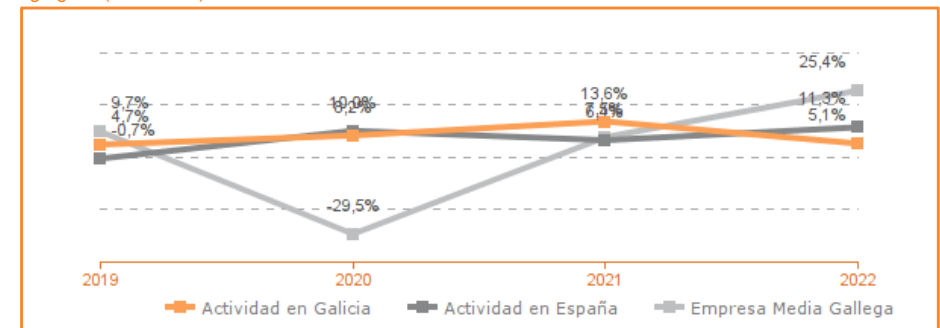
Evolución de rentabilidad económica

Medianas (2019-2022)



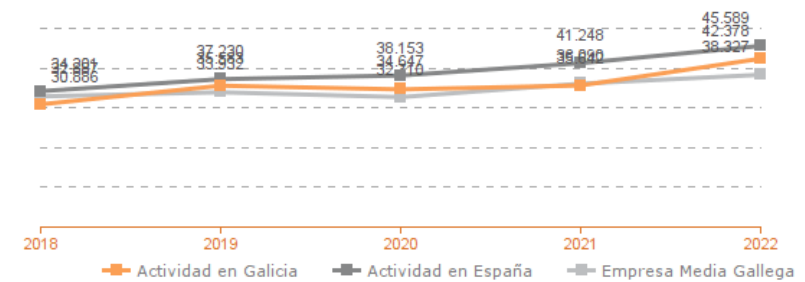
Tasa de variación del VAB

Agregado (2019-2022)



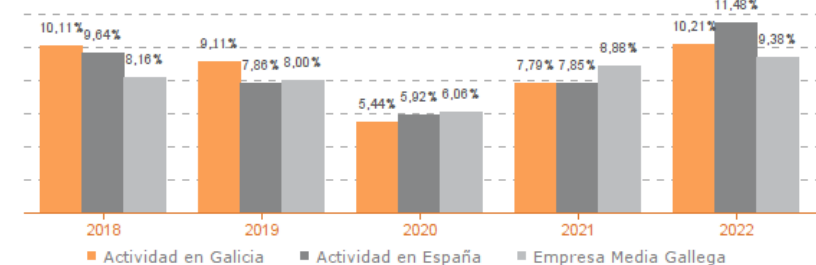
Evolución de la productividad del empleo

VAB por empleado, euros / Medianas (2018-2022)



Evolución de rentabilidad financiera

Medianas (2019-2022)



Sistema Productivo: Madera y muebles

Actividad: Silvicultura

LIDERES DE LA ACTIVIDAD

Operaciones, inversión y financiación*

	Líder	2022	Diferencia sector
Consumos de explotación	MONTES FORESTALES-CONSTR. Y CONTRATAS,SL	0,05%	-40,83
Valor añadido bruto (VAB)	EXFOGAL PONTEVEDRA, S.L.	94,80%	+64,26
Gastos de personal	GREENALIA FOREST, S.L.	1,37%	-18,71
Resultado de explotación (EBIT)	GREENALIA BIOMASS POWER, S.L.	94,47%	+88,78
Resultado financiero	FORESTACION GALICIA, S.A.	1,22%	+1,74
Resultado del ejercicio	RS 3 INTRACHAPAS, S.L.	35,45%	+32,34
Activo no corriente	TIMBER CORK, S.L.	94,44%	+56,90
Inmovilizado intangible	BOIBEL FORESTAL, S.L.	80,77%	+80,50
Activo corriente	VIVEROS BRANDARIZ, S.L.	100,00%	+36,76
Patrimonio neto	MONTES VECINALES SANTA MARIA TEBRA	99,50%	+61,89
Pasivo no corriente	GREENALIA BIOMASS POWER, S.L.	0,01%	-19,35
Pasivo corriente	MONTES VECINALES SANTA MARIA TEBRA	0,40%	-39,85

* Los % están calculados sobre el total de ingresos de explotación, sobre el activo total para las variables de activo y sobre el pasivo total para las variables de pasivo.

Ratios de rentabilidad

	Líder	2022	Diferencia sector
Rentabilidad económica	PAISAJES Y MADERAS BARREIRO, S.L.U.	59,44%	+53,28
Rentabilidad financiera	EXPLOTACIONES FORESTALES LUIS REGO, S.L.	890,98%	+879,10
Margen	GREENALIA BIOMASS POWER, S.L.	94,47%	+88,78

Ratios de liquidez

	Líder	2022	Diferencia sector
Liquidez	SELFORGA, S.L.	108,00	+106,46
Liquidez inmediata	MADERAS GANDARA DE ARRIBA, S.L.	23,30	+21,99
Fondo de maniobra/inversión	SELFORGA, S.L.	99,07%	+48,04
Solidez	EXFOGAL PONTEVEDRA, S.L.	4.044,13	+4.043,20

Solvencia

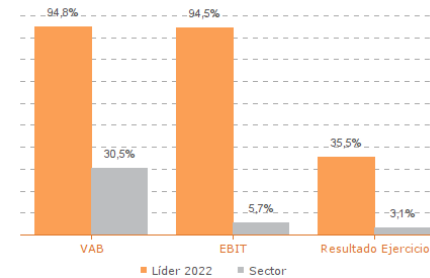
	Líder	2022	Diferencia sector
Endeudamiento	MONTES VECINALES SANTA MARIA TEBRA	0,01	-1,49
Calidad de la deuda	EMPRESA PUBLICA SERVIC. AGRARIOS GALEGOS	100,00%	+49,81
Solvencia total	MONTES VECINALES SANTA MARIA TEBRA	199,80	+198,20

Eficiencia y estructura de costes

	Líder	2022	Diferencia sector
VAB por empleado (€)	FORESTCORTE, S.L.	464.956	+423.969
Ingresos por empleado (€)	FORESTCORTE, S.L.	3.369.245	+3.233.530
Periodo medio de cobro (días)	VIVEROS BRANDARIZ, S.L.	0	-59
Periodo medio de pago (días)	GREENALIA BIOMASS POWER, S.L.	799.892	+799.813
Rotación de existencias	FORESTACION O QUINXO, S.L.	232,25	+227,00
Rotación de activos	MADERAS SALVATIERRA, S.L.	8,71	+7,35
Coste de la deuda	SUMINISTROS OS PANASCOS, S.A.	0,02%	-2,85
Coste por empleado (€)	LUSAM MULTISERVICIO, S.L.	7.646	-18.591

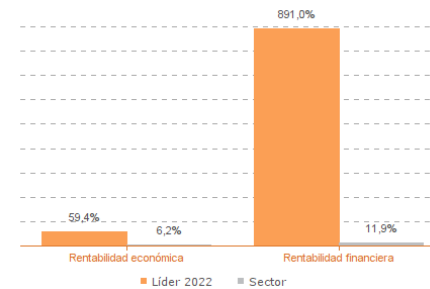
Los valores del sector corresponden a la mediana.

Comparación de resultados (2022)



Valor añadido bruto (VAB):
EXFOGAL PONTEVEDRA, S.L.
Resultado de explotación (EBIT):
GREENALIA BIOMASS POWER, S.L.
Resultado del ejercicio:
RS 3 INTRACHAPAS, S.L.

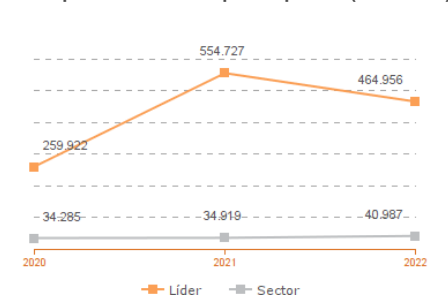
Comparación de rentabilidades (2022)



Rentabilidad económica:
PAISAJES Y MADERAS BARREIRO, S.L.U.
Rentabilidad financiera:
EXPLOTACIONES FORESTALES LUIS REGO, S.L.

Los valores del sector corresponden a la mediana.

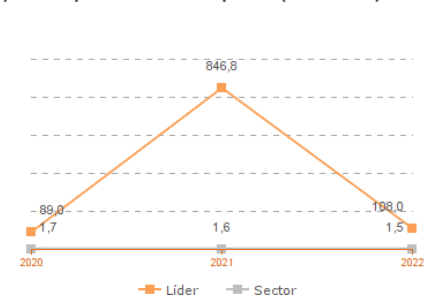
Comparación del VAB por empleado (2020-2022)



Líderes

2020: TIMBERTEC FORESTAL ESPAÑA, S.L.
2021: FORESTCORTE, S.L.
2022: FORESTCORTE, S.L.

Comparación de la liquidez (2020-2022)



Líderes

2020: MONTE VECINAL EN MANO COMUN LAS NEGRADAS
2021: MONTES VECINALES SANTA MARIA TEBRA
2022: SELFORGA, S.L.

Los valores del sector corresponden a la mediana.

Sistema Productivo: Madera y muebles

Actividad: **Silvicultura**

INDICADORES ARDÁN DE MEJORES PRÁCTICAS*

Alta Productividad--Alto Rendimiento--Fortaleza Financiera--Gacela--Generadora de Riqueza--Global--Innovadora—Circular--Empresa Igual en Género--Gestión del Talento



2 empresas

2 empresas

1,56%
de las empresas de la actividad

1,56%
de las empresas de la actividad

0,29%
de las empresas del sistema productivo

0,29%
de las empresas del sistema productivo

BIOFORGA, S.L. ACIVRO CONSULTORIA DE MEDIO AMBIENTE, S
EXPLOTAC. FORESTALES MENPA DEL BOSQUE ROS BRANDARIZ, S.L.



7 empresas

1 empresas

5,47%
de las empresas de la actividad

0,78%
de las empresas de la actividad

1,00%
de las empresas del sistema productivo

0,14%
de las empresas del sistema productivo

AMETLAM, S.L. GREENALIA FOREST, S.L.
ARBOREDA SERVICIOS FORESTALES, S.L.
EMPRESA PUBLICA SERVIC. AGRARIOS GALEGOS
EXPLOTACIONES FORESTALES COFOR, S.L.
FORESTACION O QUINXO, S.L.
FORESTCORTE, S.L.
LANDMASCHINEN, S.L.

Sistema Productivo: Madera y muebles

Actividad: **Silvicultura**

INDICADORES ARDÁN DE MEJORES PRÁCTICAS*

Alta Productividad--Alto Rendimiento--Fortaleza Financiera--Gacela--Generadora de Riqueza--Global--Innovadora—Circular--Empresa Igual en Género--Gestión del Talento



0 empresas

0,00%

de las empresas de la actividad

0,00%

de las empresas del sistema productivo

ACIVRO CONSULTORIA DE MEDIO AMBIENTE, SL
AGRICOLA FORESTAL VIVEROS MANTARAS, S.L.
AGRO FORESTAL VAZQUEZ, S.L.
AGROFORESTAL CARBALLES CAMPOS, S.L.
AGROFORESTAL MOTA, S.L.
AMETLAM, S.L.
ARBOGAL 2007, S.L.
ARBOREDA SERVICIOS FORESTALES, S.L.
AURIA SERVIC. AGROFORESTALS E MEDIOAMB.
AUXILIAR DE SERVIC. FORESTALES GALLEGOS
AVELINO ARAUJO E HIJOS, S.L.
BIOFORGA, S.L.
BIOSALNES, S.L.U.
BRAÑA, S.C.L.
BULL FUEGO, S.L.U.
BUSTO FORESTAL, S.L.
CAPACITACION DE SERVICIOS FORESTALES, SL
CARRONZA, S.L.

2019