

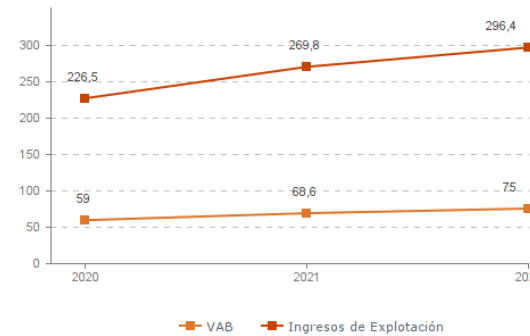
Sistema Productivo: Rocas y minerales

Actividad: Trabajo de la piedra

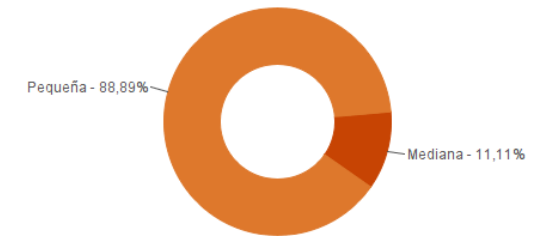
ESTUDIO GLOBAL

	Peso en el SPS
Empresas 90	34,75%
Ingresos 296,4 mill. euros	9,47%
VAB 75,0 mill. euros	18,60%
Empleos 1.552	26,65%

Evolución del VAB y de los Ingresos Agregado, mill. euros (2020-2022)



Estructura empresarial (2022)



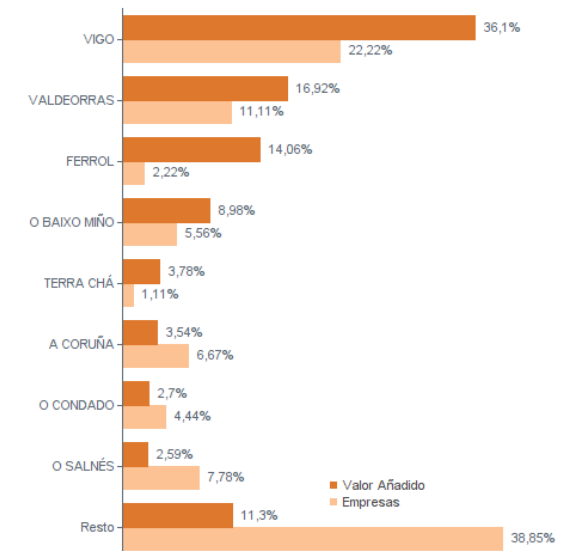
Principales datos económicos

Medianas	2020	2021	2022
Variación de los ingresos de explotación	-3,59%	19,07%	10,84%
Variación del valor añadido bruto	-1,14%	15,88%	9,65%
Rotación de activos	0,89	1,02	1,09
Margen de explotación	1,72%	2,96%	4,15%
Rentabilidad económica	1,56%	3,17%	4,50%
Rentabilidad financiera	2,46%	5,10%	6,69%
Coste de la deuda	2,03%	2,21%	2,45%
Apalancamiento	-0,00	0,00	0,02
Empleo (media agregada)	17	18	18
Ingresos por empleado (€)	81.643	90.361	92.719
Valor añadido bruto por empleado (€)	29.526	33.557	37.250
Coste medio por empleado (€)	27.218	28.428	30.514

Distribución geográfica (2022) Por provincia

Provincia	Empresas	VAB (mill. euros)
A CORUÑA	23	17,6
LUGO	9	4,1
OURENSE	16	14,2
PONTEVEDRA	42	39,0

Por comarca



Sistema Productivo: Rocas y minerales

Actividad: Trabajo de la piedra

RANKING EMPRESAS 2022

Por ingresos

	VAB	Ingresos
1- GUIDONI QUARTZ SPAIN, S.L.	10.364,2 mil. €	41.952,4 mil. €
2- EURO-ROCA, S.L.	5.289,0 mil. €	23.385,5 mil. €
3- G.I. GRANITOS IBERICOS, S.A.U.	3.665,4 mil. €	21.625,2 mil. €
4- GRANITOS CABALEIRO, S.A.	2.773,8 mil. €	19.121,1 mil. €
5- GRANITOS DEL LOURO, S.A.	5.480,9 mil. €	18.698,7 mil. €
6- EURO CKP, S.A.	2.938,5 mil. €	17.151,5 mil. €
7- GRUPIMAR, S.L.	2.428,4 mil. €	17.044,1 mil. €
8- EUROBANDAS, S.A.	3.001,3 mil. €	15.155,3 mil. €

Por VAB

	VAB	Ingresos
1- GUIDONI QUARTZ SPAIN, S.L.	10.364,2 mil. €	41.952,4 mil. €
2- GRANITOS DEL LOURO, S.A.	5.480,9 mil. €	18.698,7 mil. €
3- EURO-ROCA, S.L.	5.289,0 mil. €	23.385,5 mil. €
4- G.I. GRANITOS IBERICOS, S.A.U.	3.665,4 mil. €	21.625,2 mil. €
5- EUROBANDAS, S.A.	3.001,3 mil. €	15.155,3 mil. €
6- EURO CKP, S.A.	2.938,5 mil. €	17.151,5 mil. €
7- GRUPO INGEMAR, S.L.	2.836,1 mil. €	8.733,3 mil. €
8- GRANITOS CABALEIRO, S.A.	2.773,8 mil. €	19.121,1 mil. €

Por empleo

	Nº empleados	Ingresos por empleado	VAB por empleado
1- GUIDONI QUARTZ SPAIN, S.L.	158	265.521 €	65.596 €
2- GRUPO INGEMAR, S.L.	100	87.333 €	28.361 €
3- EURO-ROCA, S.L.	94	248.782 €	56.266 €
4- G.I. GRANITOS IBERICOS, S.A.U.	77	280.847 €	47.603 €
5- GRANITOS DEL LOURO, S.A.	61	306.536 €	89.850 €
6- RIOMANZANAS, S.L.	60	122.868 €	39.340 €
7- EUROBANDAS, S.A.	54	280.653 €	55.579 €
8- GRANITOS CABALEIRO, S.A.	49	390.227 €	56.609 €

Sistema Productivo: Rocas y minerales

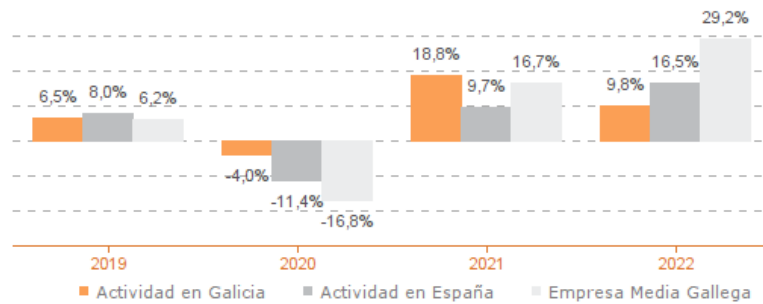
Actividad: Trabajo de la piedra

ESTUDIO COMPARATIVO

Actividad en Galicia -- Actividad en España -- Empresa media gallega
Para una muestra homogénea a 5 años

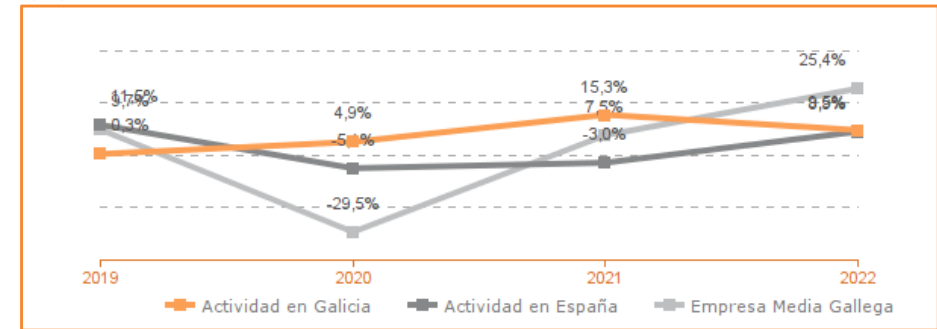
Tasa variación de los ingresos de explotación

Agregado (2019-2022)



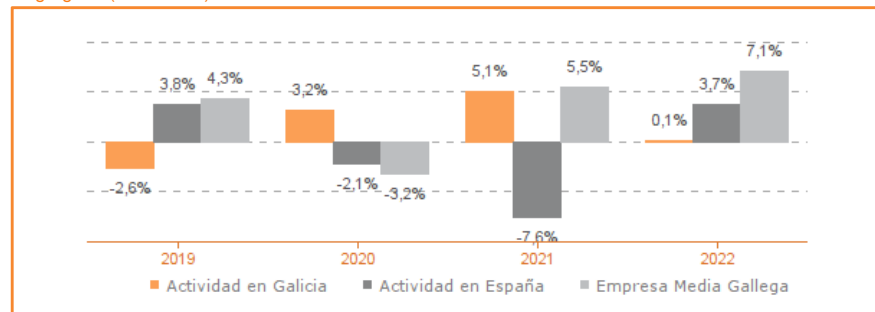
Tasa de variación del VAB

Agregado (2019-2022)



Tasa de variación del empleo

Agregado (2019-2022)



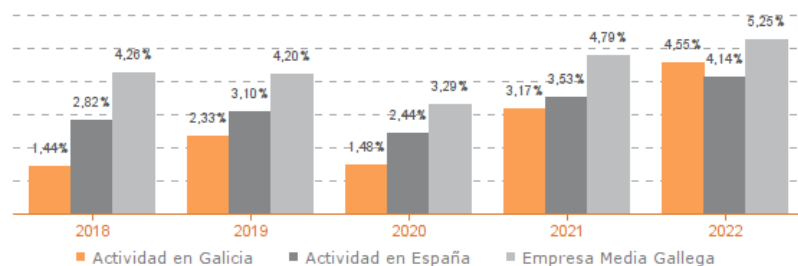
Evolución de la productividad del empleo

VAB por empleado, euros / Medianas (2018-2022)



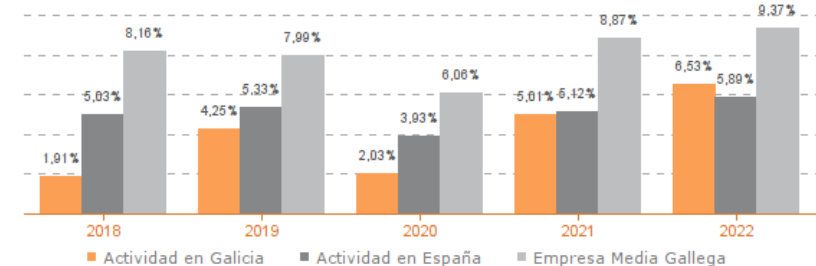
Evolución de rentabilidad económica

Medianas (2019-2022)



Evolución de rentabilidad financiera

Medianas (2019-2022)



Sistema Productivo: Rocas y minerales

Actividad: Trabajo de la piedra

LIDERES DE LA ACTIVIDAD

Operaciones, inversión y financiación*

	Líder	2022	Diferencia sector
Consumos de explotación	PIZARRAS VEFI, S.L.	6,71%	-41,46
Valor añadido bruto (VAB)	TRANSFORMADOS LA MEDUA, S.L.	94,95%	+57,99
Gastos de personal	DNA GRANIT, S.L.	2,28%	-27,84
Resultado de explotación (EBIT)	MARMOLES F. GALLEGO, S.L.	27,94%	+23,79
Resultado financiero	SUMINISTROS BAMACO, S.L.	6,29%	+6,72
Resultado del ejercicio	SOCIEDAD GALLEGA ROCAS ORNAMENTALES, S.L.	26,26%	+23,60
Activo no corriente	ARMADILLA, S.L.	99,98%	+63,65
Inmovilizado intangible	PIZARRAS DEL VALLE, S.L.	3,91%	+3,66
Activo corriente	MARMOLERIA SUAREZ, S.L.	100,33%	+36,66
Patrimonio neto	SOCIEDAD GALLEGA ROCAS ORNAMENTALES, S.L.	94,49%	+53,16
Pasivo no corriente	GRANITOS SANTA FE, S.L.	0,27%	-13,29
Pasivo corriente	SOCIEDAD GALLEGA ROCAS ORNAMENTALES, S.L.	4,92%	-36,09

* Los % están calculados sobre el total de ingresos de explotación, sobre el activo total para las variables de activo y sobre el pasivo total para las variables de pasivo.

Ratios de rentabilidad

	Líder	2022	Diferencia sector
Rentabilidad económica	MARMOLES F. GALLEGO, S.L.	30,29%	+25,79
Rentabilidad financiera	PIZMAOVI, S.L.	1.004,71%	+998,02
Margen	MARMOLES F. GALLEGO, S.L.	27,94%	+23,79

Ratios de liquidez

	Líder	2022	Diferencia sector
Liquidez	SOCIEDAD GALLEGA ROCAS ORNAMENTALES, S.L.	17,17	+15,58
Liquidez inmediata	MARMOLES Y GRANITOS BERGANTIÑOS, S.L.	9,99	+8,94
Fondo de maniobra/inversión	SOCIEDAD GALLEGA ROCAS ORNAMENTALES, S.L.	94,18%	+51,34
Solidez	TRANSFORMADOS LA MEDUA, S.L.	22,64	+21,59

Solvencia

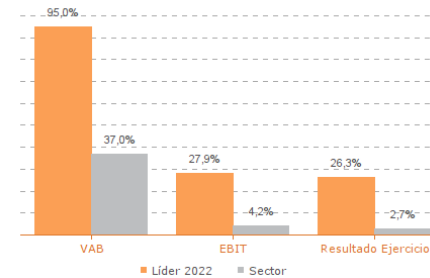
	Líder	2022	Diferencia sector
Endeudamiento	SOCIEDAD GALLEGA ROCAS ORNAMENTALES, S.L.	0,06	-1,20
Calidad de la deuda	GRANITOS SAYCRES, S.A.	100,00%	+45,80
Solvencia total	SOCIEDAD GALLEGA ROCAS ORNAMENTALES, S.L.	18,16	+16,46

Eficiencia y estructura de costes

	Líder	2022	Diferencia sector
VAB por empleado (€)	SOCIEDAD GALLEGA ROCAS ORNAMENTALES, S.L.	147.099	+109.849
Ingresos por empleado (€)	DNA GRANIT, S.L.	977.878	+885.159
Periodo medio de cobro (días)	TRANSFORMADOS LA MEDUA, S.L.	0	-70
Periodo medio de pago (días)	O CANTEIRO SAN CIPRIAN, S.L.	3.197	+3.068
Rotación de existencias	GRANITOS LAYSEN, S.L.	422,08	+419,41
Rotación de activos	PIZARRAS VEFI, S.L.	4,12	+3,03
Coste de la deuda	GRANITOS SAYCRES, S.A.	0,00%	-2,45
Coste por empleado (€)	GALPEDRA SUMINISTRO E COLOCACION, S.L.	17.797	-12.717

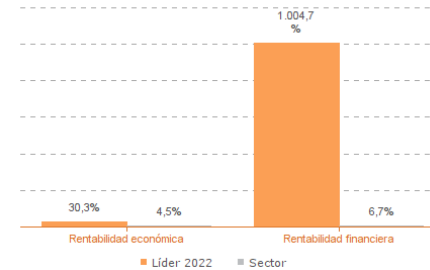
Los valores del sector corresponden a la mediana.

Comparación de resultados (2022)



Valor añadido bruto (VAB):
TRANSFORMADOS LA MEDUA, S.L.
Resultado de explotación (EBIT):
MARMOLES F. GALLEGO, S.L.
Resultado del ejercicio:
SOCIEDAD GALLEGA ROCAS ORNAMENTALES, S.L.

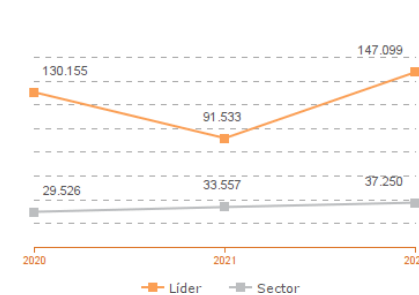
Comparación de rentabilidades (2022)



Rentabilidad económica:
MARMOLES F. GALLEGO, S.L.
Rentabilidad financiera:
PIZMAOVI, S.L.

Los valores del sector corresponden a la mediana.

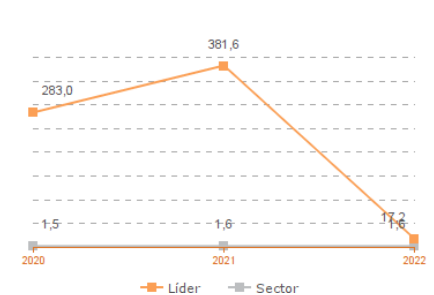
Comparación del VAB por empleado (2020-2022)



Líderes

2020: MARMOLES Y GRANITOS SIONLLA, S.L.
2021: MARMOLES Y GRANITOS SIONLLA, S.L.
2022: SOCIEDAD GALLEGA ROCAS ORNAMENTALES, S.L.

Comparación de la liquidez (2020-2022)



Líderes

2020: SOCIEDAD GALLEGA ROCAS ORNAMENTALES, S.L.
2021: SOCIEDAD GALLEGA ROCAS ORNAMENTALES, S.L.
2022: SOCIEDAD GALLEGA ROCAS ORNAMENTALES, S.L.

Los valores del sector corresponden a la mediana.

Sistema Productivo: Rocas y minerales

Actividad: Trabajo de la piedra

INDICADORES ARDÁN DE MEJORES PRÁCTICAS*

Alta Productividad--Alto Rendimiento--Fortaleza Financiera--Gacela--Generadora de Riqueza--Global--Innovadora--Circular--Empresa Igual en Género--Gestión del Talento



1 empresas

1,11%

de las empresas de la actividad

0,39%

de las empresas del sistema productivo

EURO-ROCA, S.L.



1 empresas

1,11%

de las empresas de la actividad

0,39%

de las empresas del sistema productivo

GUIDONI QUARTZ SPAIN, S.L.



1 empresas

1,11%

de las empresas de la actividad

0,39%

de las empresas del sistema productivo

EURO-ROCA, S.L.

Sistema Productivo: Rocas y minerales

Actividad: Trabajo de la piedra

INDICADORES ARDÁN DE MEJORES PRÁCTICAS*

Alta Productividad--Alto Rendimiento--Fortaleza Financiera--Gacela--Generadora de Riqueza--Global--Innovadora—Circular--Empresa Igual en Género--Gestión del Talento



1 empresas

1,11%
de las empresas de la actividad

0,39%
de las empresas del sistema productivo

GRANITOS CABALEIRO, S.A.



0 empresas

0,00%
de las empresas de la actividad

0,00%
de las empresas del sistema productivo

ALONSO VILA, S.L.
ARENERAS DE INSUA, S.L.
ARMADILLA, S.L.
COSTAS Y ALONSO GRANITO, S.L.
CUARZOS DEL ATLANTICO, S.L.
DNA GRANIT, S.L.
DOCAMPO E IRIMIA, S.L.
ELABORACIONES DE GRANITO VAQUEIRO, S.L.
ESCULPEDRA Y BARREIRO, S.L.
EURO CKP, S.A.
EURO-ROCA, S.L.
EUROBANDAS, S.A.
FERRIMAR, S.L.
G.I. GRANITOS IBERICOS, S.A.U.
GALPEDRA SUMINISTRO E COLOCACION, S.L.
GODOY MACEIRA, S.L.
GPC ESPACIO GRANITO, S.L.
GRANAINCO, S.L.