

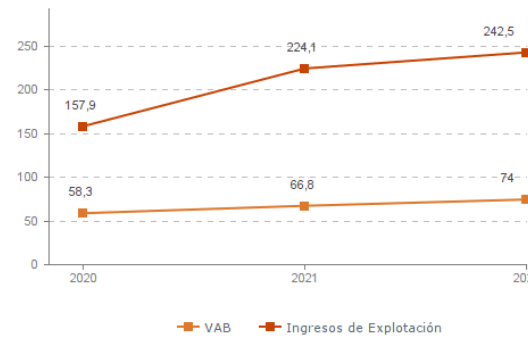
Sistema Productivo: Industria auxiliar

Actividad: Tratamiento y revestimiento de metales

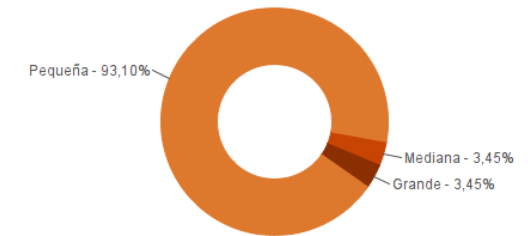
ESTUDIO GLOBAL

	Peso en el SPS
Empresas 29	10,51%
Ingresos 242,5 mill. euros	7,43%
VAB 74,0 mill. euros	10,62%
Empleos 984	11,14%

Evolución del VAB y de los Ingresos
Agregado, mill. euros (2020-2022)



Estructura empresarial
(2022)



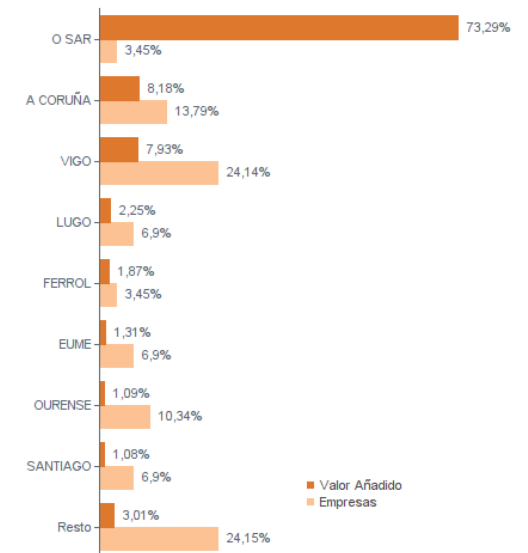
Principales datos económicos

Medianas	2020	2021	2022
Variación de los ingresos de explotación	-6,60%	13,31%	10,91%
Variación del valor añadido bruto	-3,65%	7,40%	13,29%
Rotación de activos	0,91	1,00	1,13
Margen de explotación	5,02%	4,91%	6,01%
Rentabilidad económica	2,72%	3,63%	5,57%
Rentabilidad financiera	4,29%	5,43%	8,34%
Coste de la deuda	2,10%	2,34%	3,08%
Apalancamiento	0,01	0,01	0,03
Empleo (media agregada)	29	32	34
Ingresos por empleado (€)	100.728	99.155	102.746
Valor añadido bruto por empleado (€)	41.520	43.208	46.153
Coste medio por empleado (€)	32.844	33.954	35.672

Distribución geográfica (2022)

Por provincia	Empresas	VAB
A CORUÑA	12	64,1 mill. euros
LUGO	2	1,7 mill. euros
OURENSE	4	1,4 mill. euros
PONTEVEDRA	11	6,9 mill. euros

Por comarca



Sistema Productivo: Industria auxiliar

Actividad: Tratamiento y revestimiento de metales

RANKING EMPRESAS 2022

Por ingresos

	VAB	Ingresos
1- SISTEMAS TECN. ACCESORIO Y COMPONENTES	54.264,7 mil. €	186.066,9 mil. €
2- MARSAN TRANSFORMACIONES SUPERFICIALES,SL	3.232,5 mil. €	14.237,8 mil. €
3- METALICA GALLEGA TRANFORMAD. ACABADOS	2.165,3 mil. €	6.314,1 mil. €
4- TALLERES MECANICOS GALICIA, S.L.	1.381,4 mil. €	5.766,6 mil. €
5- INDUSTRIAL GOÑABE, S.L.	1.558,7 mil. €	5.064,3 mil. €
6- RETSA II, S.L.	2.186,7 mil. €	5.008,3 mil. €
7- CROMADOS ESTEVEZ, S.L.	1.172,7 mil. €	2.279,5 mil. €
8- REVESTIMIENTOS GALICIA, S.L.	948,8 mil. €	1.816,6 mil. €

Por VAB

	VAB	Ingresos
1- SISTEMAS TECN. ACCESORIO Y COMPONENTES	54.264,7 mil. €	186.066,9 mil. €
2- MARSAN TRANSFORMACIONES SUPERFICIALES,SL	3.232,5 mil. €	14.237,8 mil. €
3- RETSA II, S.L.	2.186,7 mil. €	5.008,3 mil. €
4- METALICA GALLEGA TRANFORMAD. ACABADOS	2.165,3 mil. €	6.314,1 mil. €
5- INDUSTRIAL GOÑABE, S.L.	1.558,7 mil. €	5.064,3 mil. €
6- TALLERES MECANICOS GALICIA, S.L.	1.381,4 mil. €	5.766,6 mil. €
7- CROMADOS ESTEVEZ, S.L.	1.172,7 mil. €	2.279,5 mil. €
8- REVESTIMIENTOS GALICIA, S.L.	948,8 mil. €	1.816,6 mil. €

Por empleo

	Nº empleados	Ingresos por empleado	VAB por empleado
1- SISTEMAS TECN. ACCESORIO Y COMPONENTES	545	341.407 €	99.568 €
2- MARSAN TRANSFORMACIONES SUPERFICIALES,SL	98	145.283 €	32.985 €
3- METALICA GALLEGA TRANFORMAD. ACABADOS	44	143.501 €	49.212 €
4- INDUSTRIAL GOÑABE, S.L.	33	153.463 €	47.234 €
5- RETSA II, S.L.	32	156.510 €	68.335 €
6- REVESTIMIENTOS GALICIA, S.L.	25	72.664 €	37.951 €
7- TALLERES MECANICOS GALICIA, S.L.	23	250.722 €	60.059 €
8- CROMADOS ESTEVEZ, S.L.	22	103.613 €	53.302 €

Sistema Productivo: Industria auxiliar

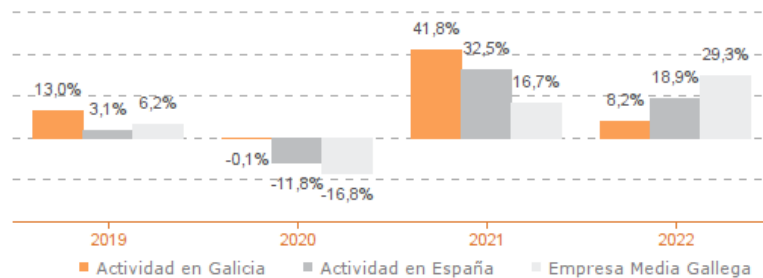
Actividad: **Tratamiento y revestimiento de metales**

ESTUDIO COMPARATIVO

Actividad en Galicia -- Actividad en España -- Empresa media gallega
Para una muestra homogénea a 5 años

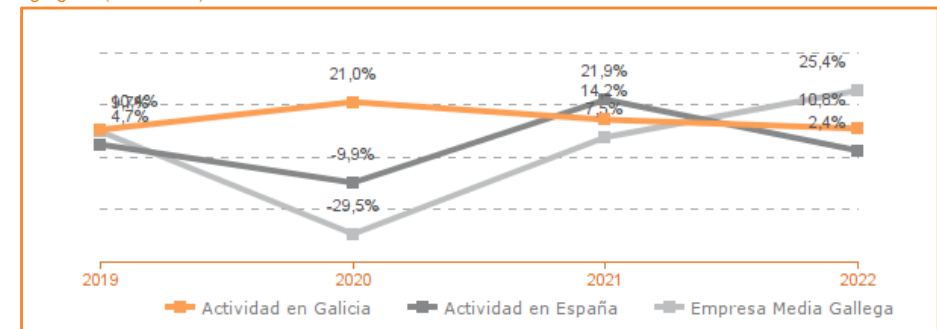
Tasa variación de los ingresos de explotación

Agregado (2019-2022)



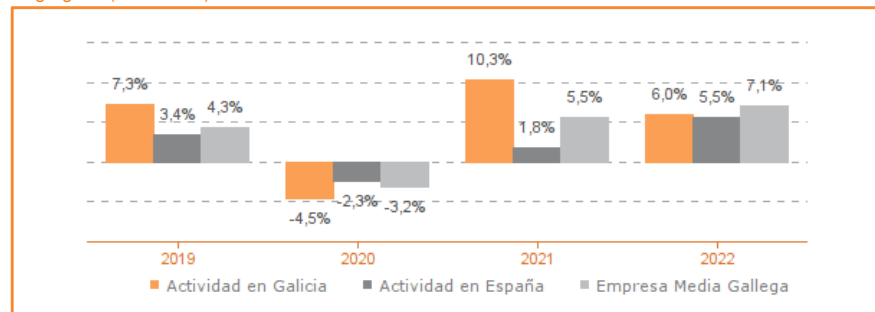
Tasa de variación del VAB

Agregado (2019-2022)



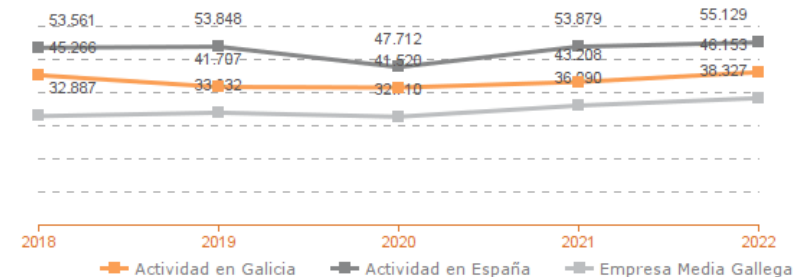
Tasa de variación del empleo

Agregado (2019-2022)



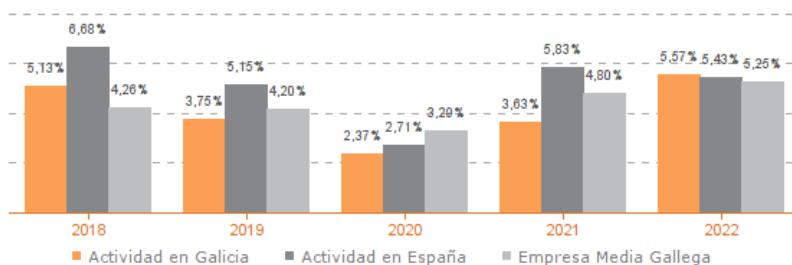
Evolución de la productividad del empleo

VAB por empleado, euros / Medianas (2018-2022)



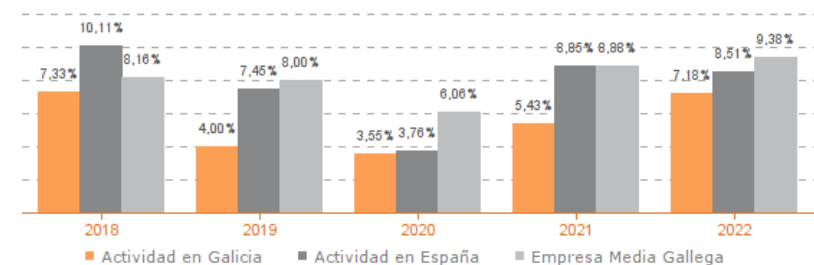
Evolución de rentabilidad económica

Medianas (2019-2022)



Evolución de rentabilidad financiera

Medianas (2019-2022)



Sistema Productivo: Industria auxiliar

Actividad: Tratamiento y revestimiento de metales

LÍDERES DE LA ACTIVIDAD

Operaciones, inversión y financiación*

	Líder	2022	Diferencia sector
Consumos de explotación	TALLERES COVI, S.L.	7,40%	-20,49
Valor añadido bruto (VAB)	ROFER POLISSAGE, S.L.	73,51%	+29,02
Gastos de personal	DECOLAP LAMINAS DECORADAS, S.L.	12,39%	-21,10
Resultado de explotación (EBIT)	NITRUVAL, S.L.	21,12%	+15,11
Resultado financiero	METALICA GALLEGA TRANFORMAD. ACABADOS	4,96%	+5,26
Resultado del ejercicio	NITRUVAL, S.L.	16,02%	+10,77
Activo no corriente	MARSAN TRANSFORMACIONES SUPERFICIALES,SL	78,85%	+38,71
Inmovilizado intangible	MARSAN TRANSFORMACIONES SUPERFICIALES,SL	13,72%	+13,47
Activo corriente	T.M.V. TALLERES MECANICOS, S.L.	98,07%	+38,21
Patrimonio neto	DECOLAP LAMINAS DECORADAS, S.L.	87,83%	+25,01
Pasivo no corriente	RETSA II, S.L.	0,37%	-10,98
Pasivo corriente	NITRUVAL, S.L.	7,24%	-17,54

* Los % están calculados sobre el total de ingresos de explotación, sobre el activo total para las variables de activo y sobre el pasivo total para las variables de pasivo.

Ratios de rentabilidad

	Líder	2022	Diferencia sector
Rentabilidad económica	TAINAPE, S.L.	27,83%	+22,26
Rentabilidad financiera	ROFER POLISSAGE, S.L.	56,11%	+47,77
Margen	NITRUVAL, S.L.	21,12%	+15,11

Ratios de liquidez

	Líder	2022	Diferencia sector
Liquidez	DECOLAP LAMINAS DECORADAS, S.L.	10,11	+7,85
Liquidez inmediata	NITRUVAL, S.L.	5,83	+4,11
Fondo de maniobra/inversión	DECOLAP LAMINAS DECORADAS, S.L.	90,11%	+30,99
Solidez	T.M.V. TALLERES MECANICOS, S.L.	29,79	+28,21

Solvencia

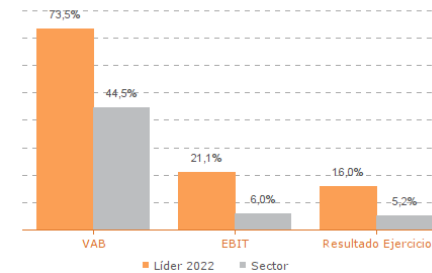
	Líder	2022	Diferencia sector
Endeudamiento	DECOLAP LAMINAS DECORADAS, S.L.	0,14	-0,45
Calidad de la deuda	ALUMINIOS COEGO, S.L.	100,00%	+57,12
Solvencia total	DECOLAP LAMINAS DECORADAS, S.L.	8,22	+5,53

Eficiencia y estructura de costes

	Líder	2022	Diferencia sector
VAB por empleado (€)	TRATAMIENTOS TERMICOS DE GALICIA, S.L.	187.929	+141.776
Ingresos por empleado (€)	TRATAMIENTOS TERMICOS DE GALICIA, S.L.	812.693	+709.947
Periodo medio de cobro (días)	NITRUVAL, S.L.	1	-93
Periodo medio de pago (días)	TALLERES ACESAN, S.L.	407	+296
Rotación de existencias	MARSAN TRANSFORMACIONES SUPERFICIALES,SL	12,98	+9,70
Rotación de activos	TAINAPE, S.L.	1,71	+0,58
Coste de la deuda	DECOLAP LAMINAS DECORADAS, S.L.	0,48%	-2,60
Coste por empleado (€)	LACADOS MIÑO, S.L.	22.852	-12.820

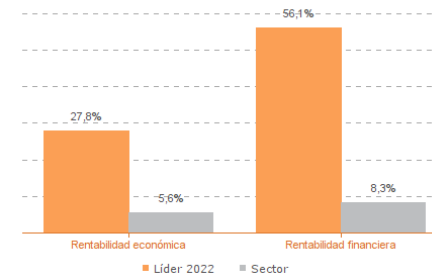
Los valores del sector corresponden a la mediana.

Comparación de resultados (2022)



Valor añadido bruto (VAB):
ROFER POLISSAGE, S.L.
Resultado de explotación (EBIT):
NITRUVAL, S.L.
Resultado del ejercicio:
NITRUVAL, S.L.

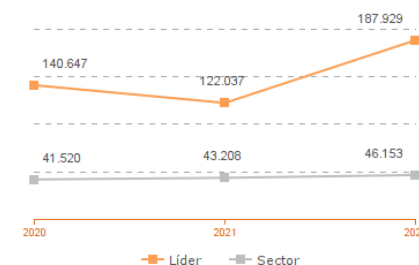
Comparación de rentabilidades (2022)



Rentabilidad económica:
TAINAPE, S.L.
Rentabilidad financiera:
ROFER POLISSAGE, S.L.

Los valores del sector corresponden a la mediana.

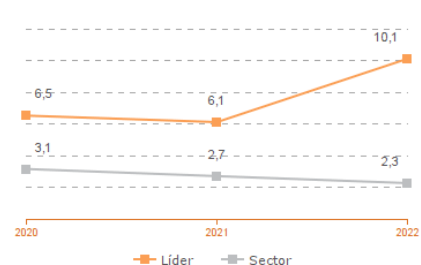
Comparación del VAB por empleado (2020-2022)



Líderes

2020: NITRUVAL, S.L.
2021: NITRUVAL, S.L.
2022: TRATAMIENTOS TERMICOS DE GALICIA, S.L.

Comparación de la liquidez (2020-2022)



Líderes

2020: TECNICAS DE LACADO GALICIA, S.L.
2021: GARECROM, S.L.
2022: DECOLAP LAMINAS DECORADAS, S.L.

Los valores del sector corresponden a la mediana.

Sistema Productivo: Industria auxiliar

Actividad: **Tratamiento y revestimiento de metales**

INDICADORES ARDÁN DE MEJORES PRÁCTICAS*

Alta Productividad--Alto Rendimiento--Fortaleza Financiera--Gacela--Generadora de Riqueza--Global--Innovadora--Circular--Empresa Igual en Género--Gestión del Talento



1 empresas

3,45%
de las empresas de la actividad

0,36%
de las empresas del sistema productivo

METALICA GALLEGA TRANSFORMAD. ACABADOS



2 empresas

6,90%
de las empresas de la actividad

0,72%
de las empresas del sistema productivo

DIGOIN, S.L.

SISTEMAS TECN. ACCESORIO Y COMPONEI

Sistema Productivo: Industria auxiliar

Actividad: **Tratamiento y revestimiento de metales**

INDICADORES ARDÁN DE MEJORES PRÁCTICAS*

Alta Productividad--Alto Rendimiento--Fortaleza Financiera--Gacela--Generadora de Riqueza--Global--Innovadora—Circular--Empresa Igual en Género--Gestión del Talento



1 empresas

0 empresas

3,45%

de las empresas de la actividad

0,00%

de las empresas de la actividad

0,36%

de las empresas del sistema productivo

0,00%

de las empresas del sistema productivo

DIGOIN, S.L.

ALUMINIOS COEGO, S.L.
 APLICACIONES METALICAS GALICIA, S.L.
 CINCADOS Y GALVANIZADOS SANTIAGO, S.L
 CROMADOS ESTEVEZ, S.L.
 DECOLAP LAMINAS DECORADAS, S.L.
 DELTRO SOLDATEC, S.L.
 DIGOIN, S.L.
 GARECROM, S.L.
 INDUSTRIAL GOÑABE, S.L.
 INDUSTRIAS N.L.J; S.L.
 LACADOS DE GALICIA, S.L.
 LACADOS LUGO, S.L.
 LACADOS MIÑO, S.L.
 MARSAN TRANSFORMACIONES SUPERFICIALES,SL
 METALICA GALLEGA TRANFORMAD. ACABADOS
 NITRIVAL, S.L.
 RECUBRIMIENTOS ATALAYA, S.L.
 RETSA II, S.L.

2019